



Rijksinstituut voor Volksgezondheid
en Milieu
Ministerie van Volksgezondheid,
Welzijn en Sport

Epidemiologische situatie van SARS-CoV-2 in GGD Gooi en Vechtstreek

Rijksinstituut voor Volksgezondheid en Milieu - RIVM
27 augustus 2021, 10:00

Samenvatting

Tot en met 27 augustus 2021 10:00 uur zijn er door GGD Gooi en Vechtstreek in totaal 26421 personen positief voor SARS-CoV-2 gemeld aan het RIVM. Tot nu toe zijn 310 van de gemelde patiënten opgenomen in het ziekenhuis en 258 mensen overleden.

Van het totaal aantal personen met een positieve SARS-CoV-2 testuitslag die door de GGD Gooi en Vechtstreek is gemeld zijn 98,7% woonachtig in regio GGD Gooi en Vechtstreek en 1,3% in andere GGD regio's. In deze pdf zijn alle meldingen meegenomen die door GGD Gooi en Vechtstreek zijn gemeld ongeacht woonlocatie.

Een overzicht van de COVID-19 situatie op landelijk niveau is hier te vinden.

Uitleg over surveillance van COVID-19 in Nederland

Door middel van surveillance houdt het RIVM zicht op de verspreiding van SARS-CoV-2 in Nederland. Via een samenwerking tussen artsen, laboratoria en de GGD'en wordt informatie verzameld over personen met een positieve SARS-CoV-2 testuitslag. Sinds het begin van de COVID-19 epidemie in Nederland is het testbeleid geleidelijk veranderd. Het huidige testbeleid is hier te vinden. Vanaf 1 december 2020 kunnen ook mensen zonder klachten zich laten testen als zij risico hebben gelopen op een besmetting. Ook is het vanaf 31 maart 2021 mogelijk een zelftest te doen. Deze test wordt aangeraden voor mensen zonder klachten om periodiek (preventief) te testen wanneer dit voor school of werk vereist is. Ook bij terugkomst van vakantie wordt het afnemen van een zelftest aangeraden. Bij een positieve uitslag is een confirmatietest bij de GGD vereist. Toch is het aannemelijk dat niet alle met SARS-CoV-2 besmette personen daadwerkelijk getest worden. De werkelijke aantallen in Nederland zijn daarom waarschijnlijk hoger dan de aantallen die hier genoemd worden. Aan het RIVM wordt niet gemeld wie hersteld is van een SARS-CoV-2 infectie.

Niet van alle positief geteste personen die gemeld worden aan de GGD is bekend of ze zijn opgenomen in het ziekenhuis of zijn overleden. Dit komt doordat er geen meldingsplicht is voor ziekenhuisopnames of overlijden bij personen met een positieve SARS-CoV-2 testuitslag. De hier gepresenteerde opname- en sterftecijfers betreffen daarom een onderrapportage, en zijn weergegeven in grijs (in tabellen) of in lichtere kleuren (in grafieken). De Stichting NICE rapporteert dagelijks het aantal patiënten met COVID-19 dat opgenomen is in het ziekenhuis en het aantal daarvan dat is opgenomen op de intensive care. Deze aantallen zijn meer compleet en worden ook weergegeven in deze rapportage. De stichting NICE registreert niet of iemand vanwege COVID-19 ziekte is opgenomen of om een andere reden.

Open data

De volgende bestanden met data over SARS-CoV-2 en COVID-19 zijn openbaar beschikbaar:

- Cumulatieve aantallen per gemeente per dag, van het aantal personen met een positieve testuitslag voor SARS-CoV-2, in het ziekenhuis opgenomen COVID-19 patiënten en overleden patiënten positief voor SARS-CoV-2 gemeld bij de GGD ten tijde van publicatie.
- Aantal in het ziekenhuis opgenomen COVID-19 patiënten per gemeente per dag, volgens NICE registratie.
- Karakteristieken van elke voor SARS-CoV-2 positief geteste persoon in Nederland.
- Aantallen GGD-meldingen van SARS-CoV-2 in gehandicaptenzorginstellingen naar veiligheidsregio, per datum.
- Aantallen GGD-meldingen van SARS-CoV-2 in personen van 70 jaar en ouder woonachtig buiten een instelling naar veiligheidsregio, per datum.

-
- Aantallen GGD-meldingen van SARS-CoV-2 in verpleeghuizen naar veiligheidsregio, per datum.
 - Aantallen GGD-meldingen van SARS-CoV-2 per gemeente, per publicatiedatum.
 - Het reproductiegetal van SARS-CoV-2.
 - Aantal besmettelijke personen per dag.
 - De Nationale SARS-CoV-2 afvalwatersurveillance.

Dit document is vertrouwelijk en verdere verspreiding valt onder de verantwoordelijkheid van de GGD. Door eventuele kleine aantallen kunnen personen mogelijk herleidbaar zijn.

Vertrouwelijk

Inhoudsopgave

	Pagina
1 Samenvatting COVID-19 meldingen van de GGD Gooi en Vechtstreek vanaf 27 februari 2020	4
2 COVID-19 meldingen aan de GGD Gooi en Vechtstreek vanaf 7 juni 2021	5
3 Top vijf gemeenten in de afgelopen week	7
4 Leeftijdsverdeling en man-vrouwverdeling van bij de GGD Gooi en Vechtstreek positief op SARS-CoV-2 geteste personen	9
5 Reishistorie van bij de GGD Gooi en Vechtstreek positief op SARS-CoV-2 geteste personen vanaf 7 juni 2021 en in de afgelopen week	11
6 Uitgevoerde werkzaamheden van bij de GGD Gooi en Vechtstreek gemelde personen met een positieve testuitslag voor COVID-19 vanaf 10 juni 2021 en in de afgelopen week	13
7 COVID-19 ziekenhuisopnames en opnames op de intensive care gerapporteerd door de Stichting NICE	14
8 Bron- en contactonderzoek van SARS-CoV-2 meldingen aan de GGD Gooi en Vechtstreek	16
8.1 Brononderzoek: Setting van mogelijke besmetting van personen met een positieve testuitslag voor SARS-CoV-2 vanaf 7 juni 2021 en in de afgelopen week	16
8.2 Bron- en contactonderzoek van SARS-CoV-2 meldingen aan de GGD Gooi en Vechtstreek	18
9 Surveillance van SARS-CoV-2 in verpleeghuizen, woonzorgcentra en gehandicaptenzorginstellingen vanaf 7 juni 2021	23
10 SARS-CoV-2 testen afgenomen door de GGD Gooi en Vechtstreek vanaf 7 juni 2021	24
11 Vergelijking met landelijke situatie	31

Klik op de titel om naar het betreffende hoofdstuk in het document te gaan.

1 Samenvatting COVID-19 meldingen van de GGD Gooi en Vechtstreek vanaf 27 februari 2020Tabel 1: Aantal door de GGD gemelde personen positief voor SARS-CoV-2, aantal in het ziekenhuis opgenomen COVID-19 patiënten gemeld door de GGD en aantal overleden personen positief voor SARS-CoV-2 gemeld door de GGD^{1,2}

Gezondheidsstatus	Totaal	%	Meldingen afgelopen week ³	Gecorrigeerd ⁴	Verskil met vorige week ⁵
Totaal gemeld	26421		283	0	283
Ziekenhuisopname	310	1.2	5	0	5
Overleden	258	1.0	4	0	4

¹ Sinds 1 december 2020 kunnen naast mensen met klachten ook mensen zonder klachten zich laten testen als zij risico hebben gelopen op een besmetting. Ook is het vanaf 31 maart 2021 mogelijk een zelftest te doen. Deze test wordt aangeraden voor mensen zonder klachten om periodiek (preventief) te testen wanneer dit voor school of werk vereist is. Ook bij terugkomst van vakantie wordt het afnemen van een zelftest aangeraden. Bij een positieve uitslag is een confirmatietest bij de GGD vereist. Toch is het aannemelijk dat niet alle met SARS-CoV-2 besmette personen daadwerkelijk getest worden. De werkelijke aantallen in Nederland zijn daarom waarschijnlijk hoger dan de aantallen die hier genoemd worden. Het werkelijke aantal COVID-19 patiënten opgenomen in het ziekenhuis of overleden is hoger dan het aantal opgenomen of overleden patiënten gemeld in de surveillance. Dit komt doordat er geen meldingsplicht geldt voor ziekenhuisopname door of overlijden aan COVID-19. De hier gepresenteerde opnamen en sterftcijfers betreffen daarom een onderrapportage, en zijn weergegeven in grijs. Aan het RIVM wordt niet gemeld wie hersteld is.

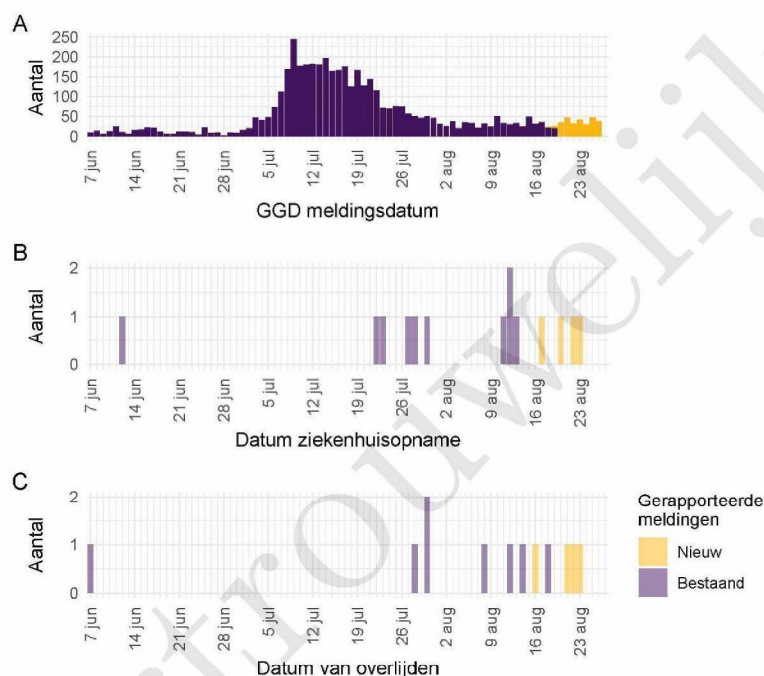
² Voor 5 sterfgevallen is aangegeven dat COVID-19 niet de directe oorzaak van overlijden is.

³ Meldingen die tussen 20 augustus 2021 10:01 en 27 augustus 2021 10:00 aan het RIVM zijn gedaan. Dit betreft het aantal meldingen, opnames en overlijdens die in de afgelopen week nieuw aan het RIVM zijn gerapporteerd. Datum van melding aan de GGD, ziekenhuisopname of overlijden kan echter in een andere week vallen. Bij de meeste overige labels en figuren in dit rapport wordt de datum van melding, ziekenhuisopname of overlijden gebruikt. Deze cijfers zijn dus niet hetzelfde.

⁴ Meldingen die gewist of herzien zijn tussen 20 augustus 2021 10:01 en 27 augustus 2021 10:00. Behalve dat er nieuwe meldingen worden ontvangen, worden eerdere meldingen soms aangepast; de aantallen meldingen per week kunnen daardoor variëren.

⁵ Het verschil tussen de cumulatieve meldingen t/m 27 augustus 2021 10:00 ten opzichte van 20 augustus 2021 10:00.

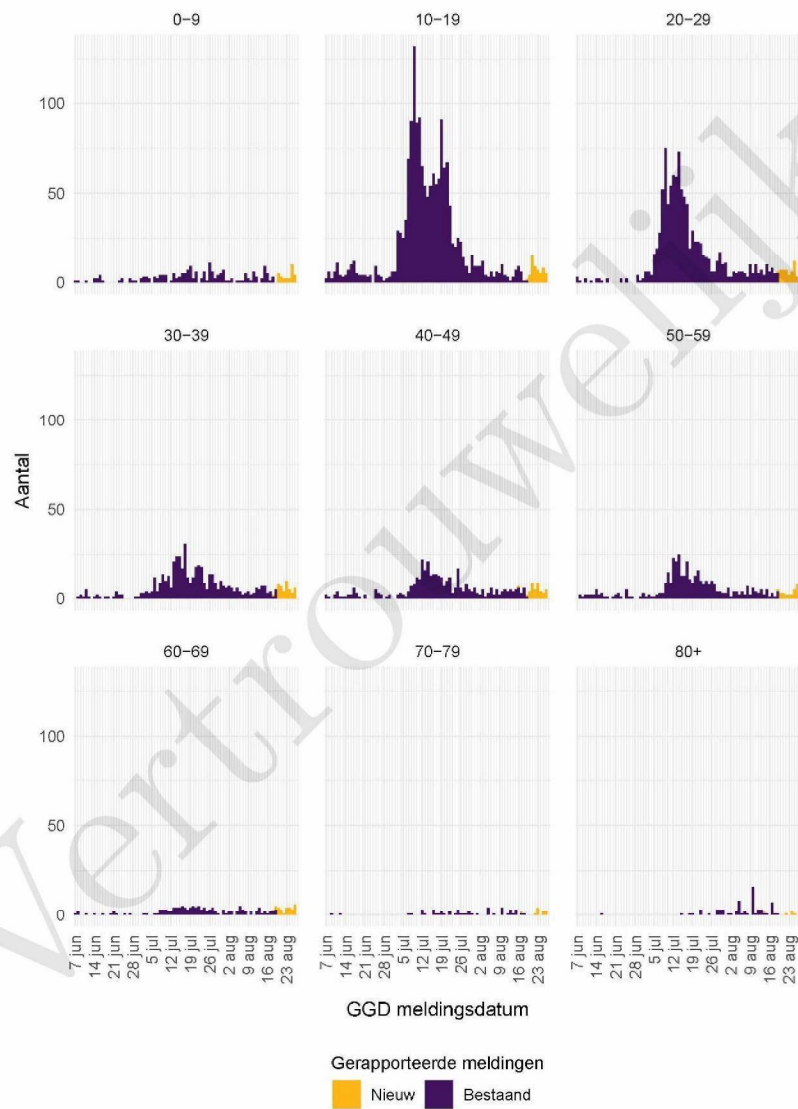
2 COVID-19 meldingen aan de GGD Gooi en Vechtstreek vanaf 7 juni 2021



Figuur 1: Aantal aan de GGD gemelde SARS-CoV-2 personen positief voor SARS-CoV-2 vanaf 7 juni 2021¹. (A) Aantal aan de GGD gemelde personen positief voor SARS-CoV-2, naar meldingsdatum. (B) Aantal aan de GGD gemelde in het ziekenhuis opgenomen COVID-19 patiënten, naar datum van ziekenhuisopname. (C) Aantal aan de GGD gemelde overleden personen positief voor SARS-CoV-2, naar datum van overlijden.

¹ Meldingen aan het RIVM van 7 juni 2021 t/m 20 augustus 2021 10:00 uur zijn in deze grafieken weergegeven in paars. Meldingen van 20 augustus 2021 10:01 uur t/m 27 augustus 2021 10:00 uur zijn weergegeven in geel. Sinds 1 juni 2020 kan iedereen zich met klachten laten testen. Vanaf 1 december 2020 kunnen ook mensen zonder klachten zich laten testen als zij risico hebben gelopen op een besmetting. Toch is het aannemelijk dat niet alle met SARS-CoV-2 besmette personen daadwerkelijk getest worden. De werkelijke aantallen zijn daarom waarschijnlijk hoger dan de aantallen die hier weergegeven worden. Van 1 patiënt(en) is de datum van opname en/of de datum van overlijden niet bekend. Deze kunnen daarom niet worden weergegeven in deze figuren. Er geldt geen meldingsplicht voor ziekenhuisopname door of overlijden aan COVID-19. De hier gepresenteerde cijfers betreffen daarom een onderrapportage en zijn in figuur B en C weergegeven in lichtere kleuren. Een leeg figuur betekent dat er in de betreffende periode geen meldingen waren.

2 COVID-19 MELDINGEN AAN DE GGD GOOI EN VECHTSTREEK VANAF 7 JUNI 2021



Figuur 2: Aantal aan de GGD gemelde SARS-CoV-2 personen vanaf 7 juni 2021, per leeftijdsgroep. Een leeg figuur betekent dat er in de betreffende periode geen meldingen waren.

3 Top vijf gemeenten in de afgelopen week

In de afgelopen week zijn binnen de veiligheidsregio('s) van GGD Gooi en Vechtstreek het grootste aantal GGD-meldingen ontvangen van personen positief voor SARS-CoV-2 die woonachtig zijn in de onderstaande gemeentes. Dit kunnen dus ook meldingen betreffen van personen die bij een teststraat in een andere GGD-regio zijn getest.

Tabel 2: De vijf gemeenten met het grootste aantal aan de GGD gemelde COVID-19 patiënten in de afgelopen week naar aantal meldingen per 100.000 ^{1,2}.

GGD	Gemeente	Aantal meldingen per 100.000	Aantal meldingen	Populatie
GGD Gooi en Vechtstreek	Blaricum	200.8	24	11954
GGD Gooi en Vechtstreek	Gooise Meren	124.7	73	58524
GGD Gooi en Vechtstreek	Huizen	119.3	49	41090
GGD Gooi en Vechtstreek	Hilversum	112.9	103	91235
GGD Gooi en Vechtstreek	Weesp	73.4	15	20445

¹ Betreft het aantal personen positief voor SARS-CoV-2 met een datum van melding aan de GGD, in de periode van 20 augustus 2021 10:01 t/m 27 augustus 2021 10:00 uur.

² Sinds 1 december 2020 kunnen naast mensen met klachten ook mensen zonder klachten zich laten testen als zij risico hebben gelopen op een besmetting. Ook is het vanaf 31 maart 2021 mogelijk een zelftest te doen. Deze test wordt aangeraden voor mensen zonder klachten om periodiek (preventief) te testen wanneer dit voor school of werk vereist is. Ook bij terugkomst van vakantie wordt het afnemen van een zelftest aangeraden. Bij een positieve uitslag is een confirmatietest bij de GGD vereist. Toch is het aannemelijk dat niet alle personen positief voor SARS-CoV-2 getest worden. De werkelijke aantallen zijn daarom waarschijnlijk hoger dan de aantallen die hier genoemd worden.

3 TOP VIJF GEMEENTEN IN DE AFGELOPEN WEEK

Tabel 3: De vijf gemeenten met absoluut het grootste aantal aan de GGD gemelde COVID-19 patiënten in de afgelopen week ^{1,2}.

GGD	Gemeente	Aantal meldingen per 100.000	Aantal meldingen	Populatie
GGD Gooi en Vechtstreek	Hilversum	112.9	103	91235
GGD Gooi en Vechtstreek	Gooise Meren	124.7	73	58524
GGD Gooi en Vechtstreek	Huizen	119.3	49	41090
GGD Gooi en Vechtstreek	Blaricum	200.8	24	11954
GGD Gooi en Vechtstreek	Weesp	73.4	15	20445

¹ Betreft het aantal personen positief voor SARS-CoV-2 met een datum van melding aan de GGD, in de periode van 20 augustus 2021 10:01 t/m 27 augustus 2021 10:00 uur.

² Sinds 1 december 2020 kunnen naast mensen met klachten ook mensen zonder klachten zich laten testen als zij risico hebben gelopen op een besmetting. Ook is het vanaf 31 maart 2021 mogelijk een zelftest te doen. Deze test wordt aangeraden voor mensen zonder klachten om periodiek (preventief) te testen wanneer dit voor school of werk vereist is. Ook bij terugkomst van vakantie wordt het afnemen van een zelftest aangeraden. Bij een positieve uitslag is een confirmatietest bij de GGD vereist. Toch is het aannemelijk dat niet alle personen positief voor SARS-CoV-2 getest worden. De werkelijke aantallen zijn daarom waarschijnlijk hoger dan de aantallen die hier genoemd worden.

4 LEEFTIJDVERDELING EN MAN-VROUWVERDELING VAN BIJ DE GGD GOOI EN
VECHTSTREEK POSITIEF OP SARS-COV-2 GETESTE PERSONEN

4 Leeftijdverdeling en man-vrouwverdeling van bij de GGD Gooi en Vechtstreek positief op SARS-CoV-2 geteste personen

Tabel 4: Leeftijdverdeling van aan de GGD gemelde personen met een positieve testuitslag voor SARS-CoV-2, van in het ziekenhuis opgenomen COVID-19 patiënten en van overleden personen positief voor COVID-19 in de afgelopen week^{1,2}.

Leeftijdsgroep	Meldingen		Ziekenhuisopnames		Overleden	
	Aantal	%	Aantal	%	Aantal	%
Totaal gemeld	272		3		3	
0-4	3	1.1	0	0.0	0	0.0
5-9	25	9.2	0	0.0	0	0.0
10-14	31	11.4	0	0.0	0	0.0
15-19	22	8.1	0	0.0	0	0.0
20-24	26	9.6	0	0.0	0	0.0
25-29	20	7.4	0	0.0	0	0.0
30-34	24	8.8	0	0.0	0	0.0
35-39	19	7.0	0	0.0	0	0.0
40-44	28	10.3	0	0.0	0	0.0
45-49	11	4.0	0	0.0	0	0.0
50-54	14	5.1	0	0.0	0	0.0
55-59	11	4.0	1	33.3	0	0.0
60-64	16	5.9	0	0.0	0	0.0
65-69	9	3.3	1	33.3	0	0.0
70-74	7	2.6	0	0.0	0	0.0
75-79	2	0.7	0	0.0	0	0.0
80-84	4	1.5	1	33.3	1	33.3
85-89	0	0.0	0	0.0	0	0.0
90-94	0	0.0	0	0.0	1	33.3
95+	0	0.0	0	0.0	1	33.3
Niet vermeld	0	0.0	0	0.0	0	0.0

¹ Betreft het aantal personen positief voor SARS-CoV-2 met een datum van melding aan de GGD, opnamedatum of datum van overlijden in de periode van 20 augustus 2021 10:01 t/m 27 augustus 2021 10:00 uur.

² Sinds 1 december 2020 kunnen naast mensen met klachten ook mensen zonder klachten zich laten testen als zij risico hebben gelopen op een besmetting. Ook is het vanaf 31 maart 2021 mogelijk een zelftest te doen. Deze test wordt aangeraden voor mensen zonder klachten om periodiek (preventief) te testen wanneer dit voor school of werk vereist is. Ook bij terugkomst van vakantie wordt het afnemen van een zelftest aangeraden. Bij een positieve uitslag is een confirmatietest bij de GGD vereist. Toch is het aannemelijk dat niet alle met SARS-CoV-2 besmette personen daadwerkelijk getest worden. De werkelijke aantallen in Nederland zijn daarom waarschijnlijk hoger dan de aantallen die hier genoemd worden. Het werkelijke aantal COVID-19 patiënten opgenomen in het ziekenhuis of overleden is hoger dan het aantal opgenomen of overleden patiënten gemeld in de surveillance. Dit komt doordat er geen meldingsplicht geldt voor ziekenhuisopname door of overlijden aan COVID-19. De hier gepresenteerde opname- en sterftecijfers betreffen daarom een onderrapportage, en zijn weergegeven in grijs. Aan het RIVM wordt niet gemeld wie hersteld is.

4 LEEFTIJDVERDELING EN MAN-VROUWVERDELING VAN BIJ DE GGD GOOI EN
VECHTSTREEK POSITIEF OP SARS-COV-2 GETESTE PERSONEN

Tabel 5: Man-vrouwverdeling van aan de GGD gemelde personen met een positieve testuitslag voor SARS-CoV-2, van in het ziekenhuis opgenomen COVID-19 patiënten en van overleden personen positief voor SARS-CoV-2 in de afgelopen week^{1,2}.

Geslacht	Meldingen		Ziekenhuisopnames		Overleden	
	Aantal	%	Aantal	%	Aantal	%
Totaal gemeld	272		3		3	
Man	129	47.4	1	33.3	1	33.3
Vrouw	143	52.6	2	66.7	2	66.7

¹ Betreft het aantal personen positief voor SARS-CoV-2 met een datum van melding aan de GGD, opnamedatum of datum van overlijden in de periode van 20 augustus 2021 10:01 t/m 27 augustus 2021 10:00 uur.

² Sinds 1 december 2020 kunnen naast mensen met klachten ook mensen zonder klachten zich laten testen als zij risico hebben gelopen op een besmetting. Ook is het vanaf 31 maart 2021 mogelijk een zelftest te doen. Deze test wordt aangeraden voor mensen zonder klachten om periodiek (preventief) te testen wanneer dit voor school of werk vereist is. Ook bij terugkomst van vakantie wordt het afnemen van een zelftest aangeraden. Bij een positieve uitslag is een confirmatietest bij de GGD vereist. Toch is het aannemelijk dat niet alle met SARS-CoV-2 besmette personen daadwerkelijk getest worden. De werkelijke aantallen in Nederland zijn daarom waarschijnlijk hoger dan de aantallen die hier genoemd worden. Het werkelijke aantal COVID-19 patiënten opgenomen in het ziekenhuis of overleden is hoger dan het aantal opgenomen of overleden patiënten gemeld in de surveillance. Dit komt doordat er geen meldingsplicht geldt voor ziekenhuisopname door of overlijden aan COVID-19. De hier gepresenteerde opname- en sterfcijfers betreffen daarom een onderrapportage, en zijn weergegeven in grijs. Aan het RIVM wordt niet gemeld wie hersteld is.

5 REISHISTORIE VAN BIJ DE GGD GOOI EN VECHTSTREEK POSITIEF OP SARS-COV-2
GETESTE PERSONEN VANAF 7 JUNI 2021 EN IN DE AFGELOPEN WEEK

5 Reishistorie van bij de GGD Gooi en Vechtstreek positief op SARS-CoV-2 geteste personen vanaf 7 juni 2021 en in de afgelopen week

Tabel 6: Aantal aan de GGD gemelde personen met een positieve testuitslag voor SARS-CoV-2 die in de 14 dagen voor aanvang van de ziekte in het buitenland zijn geweest¹.

	Vanaf 7 juni 2021		Afgelopen week ²	
	Aantal	%	Aantal	%
Totaal gemeld	4576		283	
Reishistorie	876	19.1	79	27.9
Geen reishistorie	3232	70.6	176	62.2
Niet vermeld	468	10.2	28	9.9

¹ Of een persoon met een positieve testuitslag voor SARS-CoV-2 wel of geen reishistorie heeft, wordt vanaf 31 augustus 2020 bepaald door de volgende criteria: a) De persoon met een positieve testuitslag voor SARS-CoV-2 heeft bij de GGD aangegeven een reishistorie te hebben en b) er zit maximaal 14 dagen tussen de terugkomst en de eerste ziektedag van de persoon met een positieve testuitslag voor SARS-CoV-2.

² Meldingen die tussen 20 augustus 2021 10:01 en 27 augustus 2021 10:00 aan het RIVM zijn gedaan.

5 REISHISTORIE VAN BIJ DE GGD GOOI EN VECHTSTREEK POSITIEF OP SARS-COV-2
GETESTE PERSONEN VANAF 7 JUNI 2021 EN IN DE AFGELOPEN WEEK

Tabel 7: Aantal aan de GGD gemelde personen met een positieve testuitslag voor SARS-CoV-2 die in de 14 dagen voor aanvang van de ziekte in het buitenland zijn geweest naar verblijfplaats¹.

Land van verblijf	Vanaf 7 juni 2021		Afgelopen week ²	
	Aantal	%	Aantal	%
Marokko	42	4.8	20	25.3
Turkije	34	3.9	14	17.7
Frankrijk	90	10.3	9	11.4
Spanje	234	26.7	6	7.6
Duitsland	21	2.4	5	6.3
Kosovo	4	0.5	4	5.1
Polen	8	0.9	4	5.1
Groot-Brittannië	9	1.0	2	2.5
Italië	56	6.4	2	2.5
Kroatië	43	4.9	2	2.5
België	106	12.1	1	1.3
Bulgarije	2	0.2	1	1.3
Curaçao	6	0.7	1	1.3
Hongarije	8	0.9	1	1.3
India	3	0.3	1	1.3
Indonesië	4	0.5	1	1.3
Macedonië	1	0.1	1	1.3
Mexico	4	0.5	1	1.3
Oostenrijk	11	1.3	1	1.3
Rusland	1	0.1	1	1.3
Tsjechië	2	0.2	1	1.3
Overig	221	25.2	0	0.0

¹ Sommige mensen kunnen in verschillende landen zijn geweest voorafgaand aan een positieve SARS-CoV-2 test in Nederland.

² Meldingen die tussen 20 augustus 2021 10:01 en 27 augustus 2021 10:00 aan het RIVM zijn gedaan.

6 UITGEVOERDE WERKZAAMHEDEN VAN BIJ DE GGD GOOI EN VECHTSTREEK GEMELDE PERSONEN MET EEN POSITIEVE TESTUITSLAG VOOR COVID-19 VANAF 10 JUNI 2021 EN IN DE AFGELOPEN WEEK

6 Uitgevoerde werkzaamheden van bij de GGD Gooi en Vechtstreek gemelde personen met een positieve testuitslag voor COVID-19 vanaf 10 juni 2021 en in de afgelopen week¹

Tabel 8: Aantal aan de GGD gemelde personen met een positieve testuitslag voor COVID-19 naar uitgevoerde werkzaamheden in de twee weken voorafgaand aan de melding.

Afgelopen twee weken werkzaam in	Vanaf 10 juni 2021		Afgelopen week ¹	
	Aantal	%	Aantal	%
Totaal gemeld	4689	100.0	291	100.0
Ziekenhuis	33	0.7	7	2.4
Verpleeghuis of verzorgingshuis	59	1.3	11	3.8
Andere zorg, binnen 1,5 meter afstand van mensen	75	1.6	7	2.4
Dagopvang, 0 tot 4 jaar	25	0.5	3	1.0
Basisschool en buitenschoolse opvang (4 tot 12 jaar)	50	1.1	8	2.7
Middelbaar onderwijs of middelbaar beroepsonderwijs (12 jaar en ouder)	32	0.7	1	0.3
Hoger beroepsonderwijs of wetenschappelijk onderwijs (16 jaar en ouder)	13	0.3	2	0.7
Horeca met klantcontact	161	3.4	1	0.3
Openbaar vervoer met klantcontact	5	0.1	0	0.0
Handhaving ²	18	0.4	0	0.0
Mantelzorg	3	0.1	0	0.0
Werk met dieren of werk met producten die dierlijk zijn	5	0.1	0	0.0
Werk met eten en drinken of met het verpakken van eten en drinken in een fabriek of op het land	43	0.9	2	0.7
Andere werkzaamheden	1021	21.8	43	14.8
Niet gewerkt	2084	44.4	167	57.4
Onbekend	1062	22.6	39	13.4

¹ Meldingen die tussen 20 augustus 2021 10:01 en 27 augustus 2021 10:00 aan het RIVM zijn gedaan.

² Onder handhaving vallen medewerkers bij politie, BOA, marechaussee, brandweer en Dienst Justitiële Inrichtingen.

¹Sinds OSIRIS vragenlijst versie 8 wordt er gevraagd naar de werkzaamheden in de afgelopen twee weken in plaats van het beroep.

7 COVID-19 ziekenhuisopnames en opnames op de intensive care gerapporteerd door de Stichting NICE

De Stichting NICE rapporteert dagelijks het aantal COVID-19 patiënten dat opgenomen is in het ziekenhuis. Het aantal ziekenhuisopnames is inclusief opnames op de intensive care. Er is mogelijk een vertraging van 2 tot 3 dagen in de data-aanlevering. Het is niet mogelijk om de ziekenhuisopnames (gerapporteerd in NICE data) te koppelen aan individuele meldingen (Osiris data). Daardoor worden hier alle ziekenhuisopnames van patiënten met COVID-19 woonachtig in regio GGD Gooi en Vechtstreek gerapporteerd. Dus ook van de patiënten die niet door de GGD zelf zijn gemeld aan het RIVM.

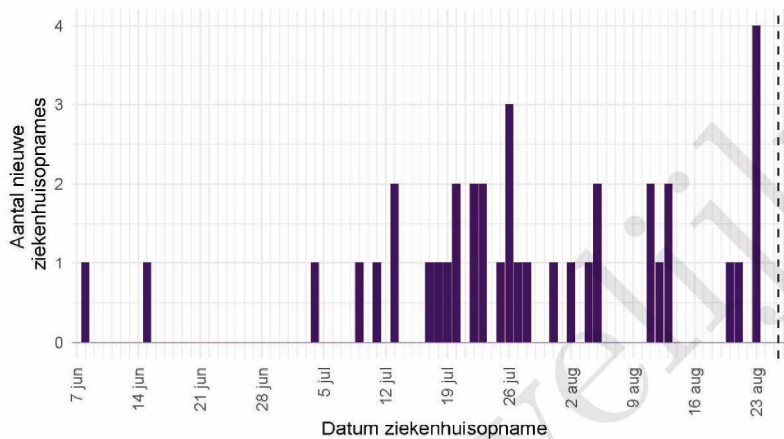
Tabel 9: Aantal nieuwe ziekenhuisopnames van patiënten met COVID-19 per kalenderweek¹ van ziekenhuisopname², woonachtig in regio GGD Gooi en Vechtstreek.

Datum van - tot	Ziekenhuisopnames
07-06-2021 - 13-06-2021	1
14-06-2021 - 20-06-2021	1
21-06-2021 - 27-06-2021	0
28-06-2021 - 04-07-2021	1
05-07-2021 - 11-07-2021	2
12-07-2021 - 18-07-2021	4
19-07-2021 - 25-07-2021	8
26-07-2021 - 01-08-2021	6
02-08-2021 - 08-08-2021	4
09-08-2021 - 15-08-2021	5
16-08-2021 - 22-08-2021	2
23-08-2021 - 29-08-2021	4

¹ Een kalenderweek is gedefinieerd van maandag t/m zondag.

² De gegevens van de meest recente kalenderweek zijn nog niet volledig.

7 COVID-19 ZIEKENHUISOPNAMES EN OPNAMES OP DE INTENSIVE CARE GERAPPORTEERD
DOOR DE STICHTING NICE



Figuur 3: Aantal nieuwe COVID-19 patiënten per dag in Nederlandse ziekenhuizen woonachtig in regio GGD Gooi en Vechtstreek. Gegevens rechts van de stippellijn worden momenteel nog aangevuld door de ziekenhuizen.

Bron: Nationale Intensive Care Evaluatie – NICE. Gegevens bijgewerkt op 27 augustus 2021 12:35 uur. Voor uitgebreidere en nog actuelere informatie zie Stichting NICE.

8 Bron- en contactonderzoek van SARS-CoV-2 meldingen aan de GGD Gooi en Vechtstreek

Wanneer iemand besmet is met SARS-CoV-2 start de GGD met bron- en contactonderzoek (BCO) volgens een landelijk protocol, met als doel om verdere verspreiding van het virus te voorkomen.

8.1 Brononderzoek: Setting van mogelijke besmetting van personen met een positieve testuitslag voor SARS-CoV-2 vanaf 7 juni 2021 en in de afgelopen week

In het brononderzoek, dat door de GGD wordt uitgevoerd bij personen met een positieve testuitslag voor SARS-CoV-2, wordt nagegaan of er gerelateerde ziektegevallen zijn die de bron kunnen zijn. Als dit het geval is wordt vermeld in welke setting de besmetting mogelijk heeft plaatsgevonden. Voor de gemelde personen met een positieve testuitslag voor SARS-CoV-2 waarbij sprake is van gerelateerde gevallen en waarvan de setting bekend is, wordt in Tabel 11 vermeld om welke setting het gaat.

Tabel 10: Aantal aan de GGD gemelde personen met een positieve testuitslag voor SARS-CoV-2 naar aanwezigheid van gerelateerde ziektegevallen¹.

Gerelateerde ziektegevallen aanwezig	Vanaf 7 juni 2021		Afgelopen week ²	
	Aantal	%	Aantal	%
Totaal gemeld	4576		283	
Ja, setting vermeld	1762	38.5	130	45.9
Ja, setting niet vermeld	208	4.5	12	4.2
Ja, setting onbekend	13	0.3	0	0.0
Nee	1754	38.3	110	38.9
Niet vermeld	839	18.3	31	11.0

¹ Sinds 1 december 2020 kunnen naast mensen met klachten ook mensen zonder klachten zich laten testen als zij risico hebben gelopen op een besmetting. Ook is het vanaf 31 maart 2021 mogelijk een zelftest te doen. Deze test wordt aangeraden voor mensen zonder klachten om periodiek (preventief) te testen wanneer dit voor school of werk vereist is. Ook bij terugkomst van vakantie wordt het afnemen van een zelftest aangeraden. Bij een positieve uitslag is een confirmatietest bij de GGD vereist. Toch is het aannemelijk dat niet alle personen positief voor SARS-CoV-2 getest worden. De werkelijke aantallen zijn daarom waarschijnlijk hoger dan de aantallen die hier genoemd worden.

² Meldingen die tussen 20 augustus 2021 10:01 en 27 augustus 2021 10:00 aan het RIVM zijn gedaan.

8 BRON- EN CONTACTONDERZOEK VAN SARS-COV-2 MELDINGEN AAN DE GGD GOOI EN VECHTSTREEK

Tabel 11: Vermelde mogelijke settings van besmetting van aan de GGD gemelde personen met een positieve testuitslag voor SARS-CoV-2 waarbij sprake is van gerelateerde gevallen^{1,2}.

Setting	Vanaf 7 juni 2021		Afgelopen week ³	
	Aantal	%	Aantal	%
Thuisituatie (huisgenoten en partner, niet samenwonend)	719	40.8	73	56.2
Bezoek in de thuisituatie (van of bij familie, vrienden, enz.)	313	17.8	21	16.2
Werksituatie	111	6.3	16	12.3
Verpleeghuis of woonzorgcentrum voor ouderen	69	3.9	11	8.5
School en kinderopvang	85	4.8	7	5.4
Medereiziger / reis / vakantie	238	13.5	7	5.4
Horeca	251	14.2	3	2.3
Feest (feest, verjaardag, borrel, bruiloft, enz.)	139	7.9	2	1.5
2e lijn gezondheidszorg / ziekenhuis	6	0.3	2	1.5
Woonvoorziening voor mensen met een beperking	2	0.1	2	1.5
Overige woonvoorziening	3	0.2	2	1.5
Uitvaart	4	0.2	2	1.5
Vlucht	37	2.1	0	0.0
Studentenvereniging/-activiteiten	14	0.8	0	0.0
Vrijtijdsbesteding, zoals sportclub	12	0.7	0	0.0
Religieuze bijeenkomsten	0	0.0	0	0.0
Koor	0	0.0	0	0.0
1e lijn gezondheidszorg / huisarts	1	0.1	0	0.0
Overige gezondheidszorg	7	0.4	0	0.0
Dagopvang voor ouderen en mensen met een beperking	6	0.3	0	0.0
Overig	97	5.5	5	3.8

¹ Sinds 1 december 2020 kunnen naast mensen met klachten ook mensen zonder klachten zich laten testen als zij risico hebben gelopen op een besmetting. Ook is het vanaf 31 maart 2021 mogelijk een zelftest te doen. Deze test wordt aangeraden voor mensen zonder klachten om periodiek (preventief) te testen wanneer dit voor school of werk vereist is. Ook bij terugkomst van vakantie wordt het afnemen van een zelftest aangeraden. Bij een positieve uitslag is een confirmatietest bij de GGD vereist. Toch is het aannemelijk dat niet alle personen positief voor SARS-CoV-2 getest worden. De werkelijke aantallen zijn daarom waarschijnlijk hoger dan de aantallen die hier genoemd worden.

² Per positief op SARS-CoV-2 getest persoon kunnen meerdere settings gerapporteerd zijn. De percentages in Tabel 11 worden berekend ten opzichte van het aantal personen met een positieve testuitslag voor SARS-CoV-2 waarbij sprake is van gerelateerde gevallen en tenminste één setting is vermeld (Tabel 10).

³ Meldingen die tussen 20 augustus 2021 10:01 en 27 augustus 2021 10:00 aan het RIVM zijn gedaan.

8.2 Bron- en contactonderzoek van SARS-CoV-2 meldingen aan de GGD Gooi en Vechtstreek

Het contactonderzoek richt zich op personen met wie de besmette persoon de afgelopen tijd in contact is geweest, en besmet zou kunnen hebben. Nauwe contacten zijn mensen waarmee langer dan 15 minuten op minder dan 1,5 meter afstand contact is geweest tijdens de besmettelijke periode, waarbij onderscheid wordt gemaakt tussen huisgenoten en overige nauwe contacten. Andere (niet nauwe) contacten van de besmette persoon zijn mensen die langer dan 15 minuten met de persoon in dezelfde ruimte waren, maar waar wel 1,5 meter afstand was, óf mensen die minder dan 15 minuten op minder dan 1,5 meter contact hadden met de besmette persoon.

De GGD neemt contact op met de nauwe contacten van de besmette persoon en bespreekt leefregels waaronder het thuis in quarantaine blijven. De andere (niet nauwe) contacten krijgen een brief of e-mail. Nauwe contacten krijgen sinds 3 februari 2021 het advies om zich zo snel mogelijk te laten testen en op dag 5 na de blootstelling een (tweede) test te doen om uit quarantaine te mogen. Het advies aan niet nauwe contacten is om zich bij klachten zo snel mogelijk te laten testen, en anders op of rond dag 5 na de blootstelling. De GGD registreert het aantal nauwe en niet nauwe contacten van de persoon met een positieve testuitslag voor SARS-CoV-2 (Tabel 11). Alleen de nauwe contacten worden op individuele basis geregistreerd; indien nauwe contacten gelinkt zijn aan meerdere besmette personen worden ze niet dubbel geregistreerd.

In periodes met een groot aantal besmettingen kan de uitvoering en registratie van het BCO door de GGD'en tijdelijk worden aangepast. Deze GGD'en vragen besmette personen dan zelf hun contacten te waarschuwen met behulp van informatie van de GGD. Als volgens een arts van de GGD sprake is van een risicogroep of risicovolle situatie wordt het BCO wel volgens de landelijke werkwijze uitgevoerd.

8 BRON- EN CONTACTONDERZOEK VAN SARS-COV-2 MELDINGEN AAN DE GGD GOOI EN VECHTSTREEK

Tabel 12: Aantallen aan de GGD gemelde personen met een positieve testuitslag voor SARS-CoV-2, aantallen gevonden in het kader van bron- en contactonderzoek en aantallen waarbij contactinventarisatie is uitgevoerd¹, per kalenderweek².

Start week	Nieuwe meldingen	Gevonden ihkv BCO ³		Contactinventarisatie uitgevoerd		Contactinventarisatie op tijd ⁴	
		Aantal	%	Aantal	%	Aantal	%
07-06-2021	82	39	47.6	78	95.1	45	95.7
14-06-2021	100	56	56.0	98	98.0	56	98.2
21-06-2021	75	31	41.3	74	98.7	37	94.9
28-06-2021	143	56	39.2	128	89.5	52	91.2
05-07-2021	1005	322	32.0	498	49.6	52	92.9
12-07-2021	1190	394	33.1	104	8.7	0	0.0
19-07-2021	769	223	29.0	100	13.0	0	0.0
26-07-2021	355	115	32.4	280	78.9	0	0.0
02-08-2021	204	72	35.3	172	84.3	58	93.5
09-08-2021	246	90	36.6	190	77.2	74	90.2
16-08-2021	231	82	35.5	213	92.2	66	94.3

¹ Contactinventarisatie houdt in dat de GGD voor elke nieuwe SARS-CoV-2 melding in kaart brengt welke contacten deze persoon met een positieve testuitslag voor SARS-CoV-2 heeft gehad tijdens de besmettelijke periode, die twee dagen voor de start van de klachten begint.

² Een kalenderweek is gedefinieerd van maandag t/m zondag.

³ Meldingen waarbij de persoon met een positieve testuitslag voor SARS-CoV-2 in het kader van BCO door de GGD of door een andere persoon met een positieve testuitslag voor SARS-CoV-2 is gewaarschuwd.

⁴ Op tijd: contactinventarisatie 0-1 dag na datum melding index bij GGD. Sommige indexen hebben een datum contactinventarisatie vóór de datum dat de index gemeld is bij de GGD. Deze zijn geëxcludeerd.

8 BRON- EN CONTACTONDERZOEK VAN SARS-COV-2 MELDINGEN AAN DE GGD GOOI EN VECHTSTREEK

Tabel 13: Aantal aan de GGD gemelde personen met een positieve testuitslag voor SARS-CoV-2 naar status van de contactinventarisatie¹, per kalenderweek².

Start week	Nieuwe meldingen	Gestart / voltooid		Gestart, onvoltooid - index wilde niet (volledig) meewerken		Gestart, status onbekend ³		Niet gestart - index onbereikbaar		Niet gestart - niet door de GGD uitgevoerd		Anders		Onbekend	
		Aantal	%	Aantal	%	Aantal	%	Aantal	%	Aantal	%	Aantal	%	Aantal	%
2021-06-07	82	76	92.7	1	1.2	1	1.2	1	1.2	1	1.2	1	1.2	1	1.2
2021-06-14	100	97	97.0	0	0.0	1	1.0	3	3.0	0	0.0	0	0.0	-1	-1.0
2021-06-21	75	74	98.7	0	0.0	0	0.0	1	1.3	0	0.0	0	0.0	0	0.0
2021-06-28	143	122	85.3	6	4.2	0	0.0	8	5.6	1	0.7	0	0.0	6	4.2
2021-07-05	1005	489	48.7	9	0.9	0	0.0	39	3.9	392	39.0	2	0.2	74	7.4
2021-07-12	1190	97	8.2	7	0.6	0	0.0	55	4.6	995	83.6	0	0.0	36	3.0
2021-07-19	769	91	11.8	9	1.2	0	0.0	46	6.0	599	77.9	0	0.0	24	3.1
2021-07-26	355	265	74.6	15	4.2	0	0.0	27	7.6	43	12.1	2	0.6	3	0.8
2021-08-02	204	162	79.4	9	4.4	1	0.5	18	8.8	12	5.9	0	0.0	2	1.0
2021-08-09	246	183	74.4	7	2.8	0	0.0	16	6.5	29	11.8	2	0.8	9	3.7
2021-08-16	231	202	87.4	9	3.9	2	0.9	7	3.0	11	4.8	0	0.0	0	0.0

¹ Contactinventarisatie houdt in dat de GGD voor elke nieuwe SARS-CoV-2 melding in kaart brengt welke contacten deze persoon met een positieve testuitslag voor SARS-CoV-2 heeft gehad tijdens de besmettelijke periode, die twee dagen voor de start van de klachten begint.

² Een kalenderweek is gedefinieerd van maandag t/m zondag.

³ Er is een startdatum voor contactinventarisatie aanwezig, maar er is geen status van de contactinventarisatie bekend.

Tabel 14: Totaal en gemiddeld aantal contacten van gemelde personen per kalenderweek per categorie contact¹.

Start week	Huisgenoten		Overig nauwe contacten		Niet nauwe contacten	
	Totaal	Gemiddeld	Totaal	Gemiddeld	Totaal	Gemiddeld
07-06-2021	121	1.6	125	1.6	676	8.8
14-06-2021	175	1.8	245	2.5	892	9.2
21-06-2021	102	1.4	206	2.8	3177	42.9
28-06-2021	188	1.5	853	6.8	3990	32.2
05-07-2021	948	1.9	3595	7.5	8013	17.7
12-07-2021	128	1.3	203	2.1	534	5.8
19-07-2021	132	1.5	108	1.3	298	4.5
26-07-2021	448	1.7	534	2.0	137	0.8
02-08-2021	209	1.3	239	1.5	846	7.8
09-08-2021	278	1.5	288	1.6	792	7.5
16-08-2021	321	1.5	595	2.9	851	10.6

¹ Hierbij worden alleen de nieuwe SARS-CoV-2 meldingen meegenomen waarbij contactinventarisatie is uitgevoerd. De contacten in deze tabel betreffen zowel de contacten die wel-immuun en die niet-immuun worden beschouwd.

8 BRON- EN CONTACTONDERZOEK VAN SARS-COV-2 MELDINGEN AAN DE GGD GOOI EN VECHTSTREEK

Tabel 15: Aantal nieuwe contacten dat opgevolgd wordt door de GGD en aantal en percentage met een SARS-CoV-2 infectie, per categorie nauw contact, per kalenderweek^{1,2}.

Start week	Huisgenoten			Overig nieuwe contacten		
	Aantal	Aantal positief	% Positief	Aantal	Aantal positief	% Positief
07-06-2021	95	6	6.3	50	4	8.0
14-06-2021	121	22	18.2	39	2	5.1
21-06-2021	71	9	12.7	72	4	5.6
28-06-2021	125	14	11.2	55	9	16.4
05-07-2021	96	10	10.4	37	9	24.3
26-07-2021	0	0	0.0	2	0	0.0
02-08-2021	93	17	18.3	47	0	0.0
09-08-2021	160	37	23.1	45	3	6.7
16-08-2021	138	22	15.9	68	1	1.5

¹ Het betreft alleen nieuwe contacten die op individuele basis geregistreerd zijn door de GGD.

² In verband met de monitorperiode van 10 dagen zijn de gegevens over het aantal en percentage positief geteste contacten niet volledig voor de meest recente periode.

Tabel 16: Indicatoren van tijdigheid van het bron- en contactonderzoek door de GGD¹

Start week	Contacten	Bereikt	% Bereikt	Op tijd bereikt ²	% Op tijd bereikt	Bereikt binnen 5 dagen na EZD index ³	% Bereikt binnen 5 dagen na EZD index
07-06-2021	145	139	95.9	118	84.9	99	71.2
14-06-2021	160	159	99.4	131	82.4	107	67.3
21-06-2021	143	140	97.9	123	87.9	115	82.1
28-06-2021	180	177	98.3	146	82.5	143	80.8
05-07-2021	133	132	99.2	111	84.1	93	70.5
26-07-2021	2	0	0.0	0	0.0	0	0.0
02-08-2021	140	134	95.7	121	90.3	96	71.6
09-08-2021	205	195	95.1	162	83.1	125	64.1
16-08-2021	206	202	98.1	172	85.1	131	64.9

¹ Het betreft alleen nieuwe contacten die op individuele basis geregistreerd zijn door de GGD.

² Op tijd: startdatum monitoring binnen 2 dagen na datum melding index aan de GGD. Sommige contacten hebben een startdatum monitoring vóór de datum dat de index gemeld is bij de GGD. Deze zijn geëxcludeerd.

³ Sommige contacten hebben een startdatum monitoring vóór de eerste ziektedag van de index case. Deze zijn geëxcludeerd.

8 BRON- EN CONTACTONDERZOEK VAN SARS-COV-2 MELDINGEN AAN DE GGD GOOI EN VECHTSTREEK

Tabel 17: Indicatoren van tijdigheid van het bron- en contactonderzoek door de GGD¹, in heel Nederland

Start week	Contacten	Bereikt	% Bereikt	Op tijd bereikt ²	% Op tijd bereikt	Bereikt binnen 5 dagen na EZD index ³	% Bereikt binnen 5 dagen na EZD index
07-06-2021	18765	18454	98.3	14364	77.8	12752	69.1
14-06-2021	13456	12925	96.1	10155	78.6	8806	68.1
21-06-2021	8854	8712	98.4	7174	82.3	6148	70.6
28-06-2021	12973	12704	97.9	10764	84.7	9645	75.9
05-07-2021	18705	14756	78.9	12970	87.9	12360	83.8
12-07-2021	4629	988	21.3	676	68.4	601	60.8
19-07-2021	4693	2190	46.7	1702	77.7	1363	62.2
26-07-2021	13097	10810	82.5	9012	83.4	7424	68.7
02-08-2021	20504	19394	94.6	16070	82.9	13175	67.9
09-08-2021	19138	18167	94.9	14682	80.8	12315	67.8
16-08-2021	19651	18626	94.8	15362	82.5	12873	69.1

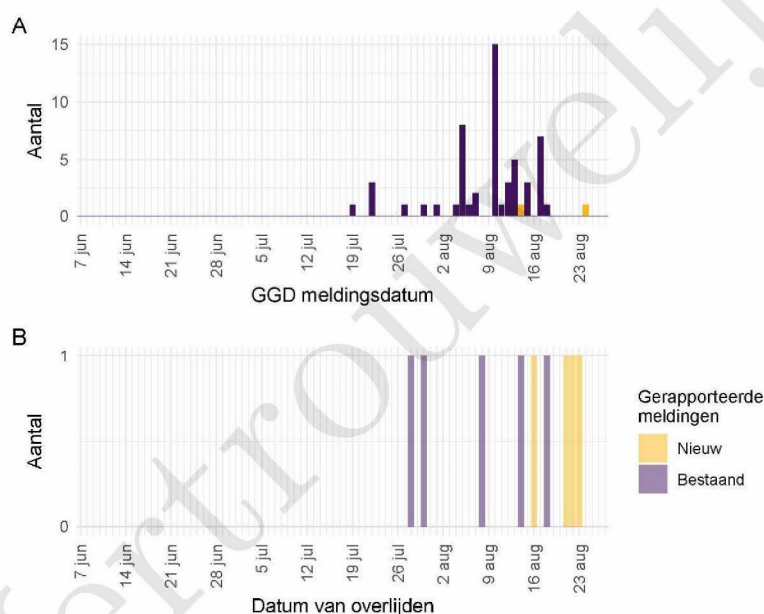
¹ Het betreft alleen nauwe contacten die op individuele basis geregistreerd zijn door de GGD.

² Op tijd: startdatum monitoring binnen 2 dagen na datum melding index aan de GGD. Sommige contacten hebben een startdatum monitoring vóór de datum dat de index gemeld is bij de GGD. Deze zijn geëxcludeerd.

³ Sommige contacten hebben een startdatum monitoring vóór de eerste ziektedag van de index case. Deze zijn geëxcludeerd.

9 Surveillance van SARS-CoV-2 in verpleeghuizen, woonzorgcentra en gehandicaptenzorginstellingen vanaf 7 juni 2021

Vanaf 1 juli 2020 vraagt de GGD voor alle personen positief voor SARS-CoV-2 systematisch na of een persoon in een verpleeghuis of woonzorgcentrum woont. Vanaf 8 september 2020 wordt deze informatie gebruikt om het aantal personen met een positieve testuitslag voor SARS-CoV-2 woonachtig in een verpleeghuis of woonzorgcentrum, en het aantal bewoners met COVID-19 die overleden zijn, te monitoren.



Figuur 4: Aantal verpleeghuis- en woonzorgcentrumbewoners met SARS-CoV-2 gemeld aan de GGD vanaf 7 juni 2021¹. (A) Aantal gemelde verpleeghuis- en woonzorgcentrumbewoners met een positieve testuitslag voor SARS-CoV-2, naar GGD meldingsdatum. (B) Aantal overleden verpleeghuis- en woonzorgcentrumbewoners met een positieve testuitslag voor SARS-CoV-2, naar datum van overlijden.

¹ Meldingen aan het RIVM t/m 20 augustus 2021 10:00 uur zijn in deze grafieken weergegeven in paars. Meldingen van 20 augustus 2021 10:01 uur t/m 27 augustus 2021 10:00 uur zijn weergegeven in geel. Er geldt geen meldingsplicht voor overlijden aan COVID-19. De hier gepresenteerde sterftecijfers betreffen daarom een onderrapportage, en zijn weergegeven in lichtere kleuren. Een leeg figuur betekent dat er in de betreffende periode geen meldingen waren.

10 SARS-CoV-2 testen afgenomen door de GGD Gooi en Vechtstreek vanaf 7 juni 2021

Vanaf 1 juni 2020 kunnen alle personen met klachten passend bij SARS-CoV-2 infectie (COVID-19) zich laten testen door de GGD. Vanaf 1 december 2020 kunnen ook mensen zonder klachten zich laten testen als zij in contact zijn geweest met een persoon die positief is getest op SARS-CoV-2 infectie. Voor 1 juni 2020 is in alle GGD regio's het afspraken- en uitslagensysteem CoronIT geïmplementeerd. Onderstaande rapportage is gebaseerd op CoronIT data van voorbijgevoerde kalenderweken vanaf 1 juni 2020, geëxporteerd op 26 augustus 2021. Totale aantallen uitslagen zijn gebaseerd op alleen positieve en negatieve uitslagen, testen met uitslag heranalyse of onbeoordeelbaar zijn geëxcludeerd. Omdat alleen geboortjaar beschikbaar is om de leeftijd van personen getest op SARS-CoV-2 infectie te bepalen, is het jaar van testafname minus het geboortjaar gebruikt om de leeftijd toe te kennen. Dit betekent dat een deel van de personen getest op SARS-CoV-2 een jaar te oud is ingeschat.

Tabel 18: Aantal testen uitgevoerd door de GGD, met bekende uitslag.

Datum van - tot ¹	Aantal testen met uitslag	Aantal positief	Percentage positief
07-06-2021 - 13-06-2021	1878	73	3.9
14-06-2021 - 20-06-2021	1840	98	5.3
21-06-2021 - 27-06-2021	1651	63	3.8
28-06-2021 - 04-07-2021	1914	159	8.3
05-07-2021 - 11-07-2021	4276	902	21.1
12-07-2021 - 18-07-2021	5444	1091	20.0
19-07-2021 - 25-07-2021	3462	598	17.3
26-07-2021 - 01-08-2021	2258	291	12.9
02-08-2021 - 08-08-2021	1636	192	11.7
09-08-2021 - 15-08-2021	1640	195	11.9
16-08-2021 - 22-08-2021	1725	196	11.4
Totaal	27724	3858	13.9

¹ De gegevens van de meest recente week zijn nog niet volledig.

10 SARS-COV-2 TESTEN AFGENOMEN DOOR DE GGD GOOI EN VECHTSTREEK VANAF 7 JUNI 2021

Tabel 19: Aantal testen en percentage positief per doelgroep uitgevoerd door de GGD.

Groep	Vanaf 7 juni 2021			Afgelopen week ¹		
	Aantal getest	Aantal positief	% positief	Aantal getest	Aantal positief	% positief
Kinderopvang personeel (16+)	174	16	9.2	12	1	8.3
Basisschool- en BSO personeel (16+)	338	36	10.7	17	3	17.6
Voortgezet onderwijspersoneel (leeftijd 20+)	176	22	12.5	2	0	0.0
Hoger onderwijspersoneel (25+)	56	3	5.4	4	0	0.0
Horeca	762	187	24.5	18	2	11.1
Zorgmedewerkers ziekenhuizen	254	17	6.7	11	1	9.1
Zorgmedewerkers verpleeg- of verzorgingshuizen	498	51	10.2	40	3	7.5
Zorgmedewerkers elders	817	69	8.4	44	1	2.3
OV medewerkers	39	4	10.3	3	0	0.0
Handhaving ²	140	17	12.1	8	0	0.0
Kappers, manicures, pedicures en schoonheidsspecialisten	74	8	10.8	6	1	16.7
Overige contactberoepen	2624	399	15.2	115	6	5.2
Mantelzorgers	21	0	0.0	1	0	0.0
Overige niet-contact beroepen	4335	512	11.8	168	13	7.7
Onbekend	17393	2512	14.4	1276	165	12.9

¹ Van 16 augustus 2021 tot en met 22 augustus 2021.

² Onder handhaving vallen medewerkers bij politie, BOA, marechaussee, brandweer en Dienst Justitiële Inrichtingen.

10 SARS-COV-2 TESTEN AFGENOMEN DOOR DE GGD GOOI EN VECHTSTREEK VANAF 7 JUNI 2021

Tabel 20: Aantal testen uitgevoerd door de GGD'en, met bekende testuitslag vanaf 7 juni 2021 per leeftijdsgroep.

Leeftijdsgroep	Vanaf 7 juni 2021			Afgelopen week ¹		
	Aantal getest	Aantal positief	Percentage positief	Aantal getest	Aantal positief	Percentage positief
0 - 3	642	41	6.4	33	0	0.0
4 - 12	2881	216	7.5	170	25	14.7
13 - 17	2615	558	21.3	107	22	20.6
18 - 24	4754	1347	28.3	280	37	13.2
25 - 29	2056	338	16.4	74	12	16.2
30 - 39	4443	447	10.1	257	24	9.3
40 - 49	3708	372	10.0	304	35	11.5
50 - 59	3435	360	10.5	198	16	8.1
60 - 69	1932	127	6.6	161	16	9.9
70 - 79	977	39	4.0	118	8	6.8
80+	270	13	4.8	22	1	4.5
Niet vermeld	11	0	0.0	1	0	0.0

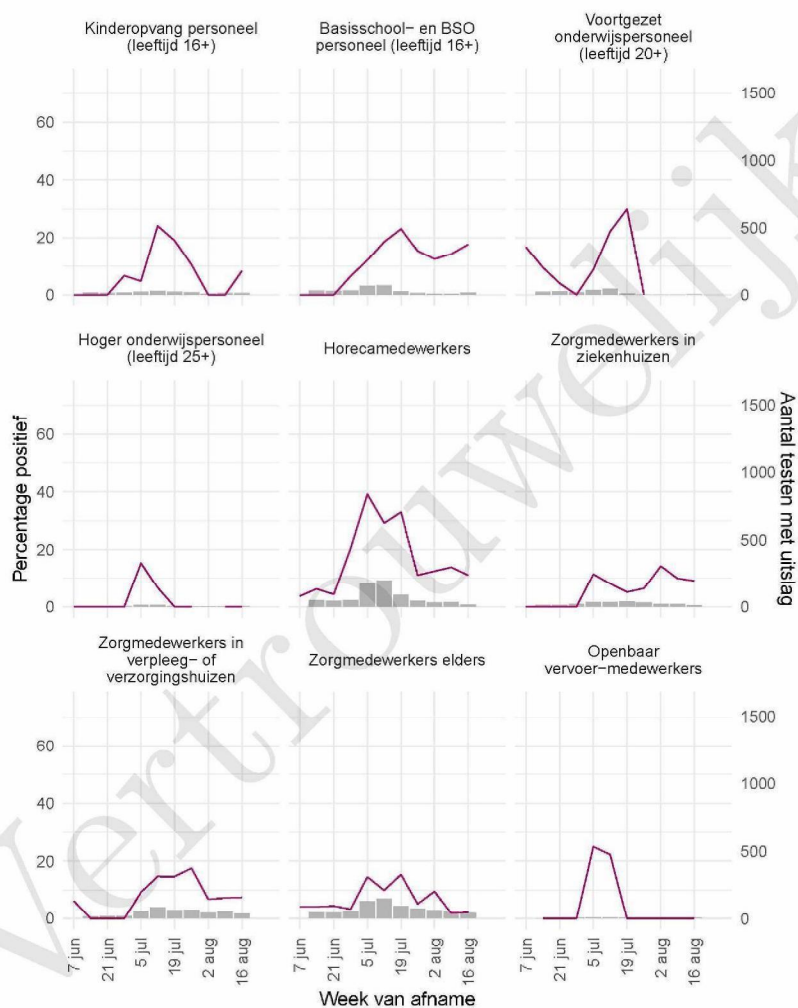
¹ Van 16 augustus 2021 tot en met 22 augustus 2021.

Tabel 21: Aantal testen uitgevoerd door de GGD'en, met bekende testuitslag vanaf 7 juni 2021 per geslacht.

Geslacht	Vanaf 7 juni 2021			Afgelopen week ¹		
	Aantal getest met uitslag	Aantal positief	Percentage positief	Aantal getest met uitslag	Aantal positief	Percentage positief
Man	12569	1918	15.3	788	93	11.8
Vrouw	15120	1937	12.8	935	102	10.9
Niet vermeld	35	3	8.6	2	1	50.0

¹ Van 16 augustus 2021 tot en met 22 augustus 2021.

10 SARS-COV-2 TESTEN AFGENOMEN DOOR DE GGD GOOI EN VECHTSTREEK VANAF 7 JUNI 2021

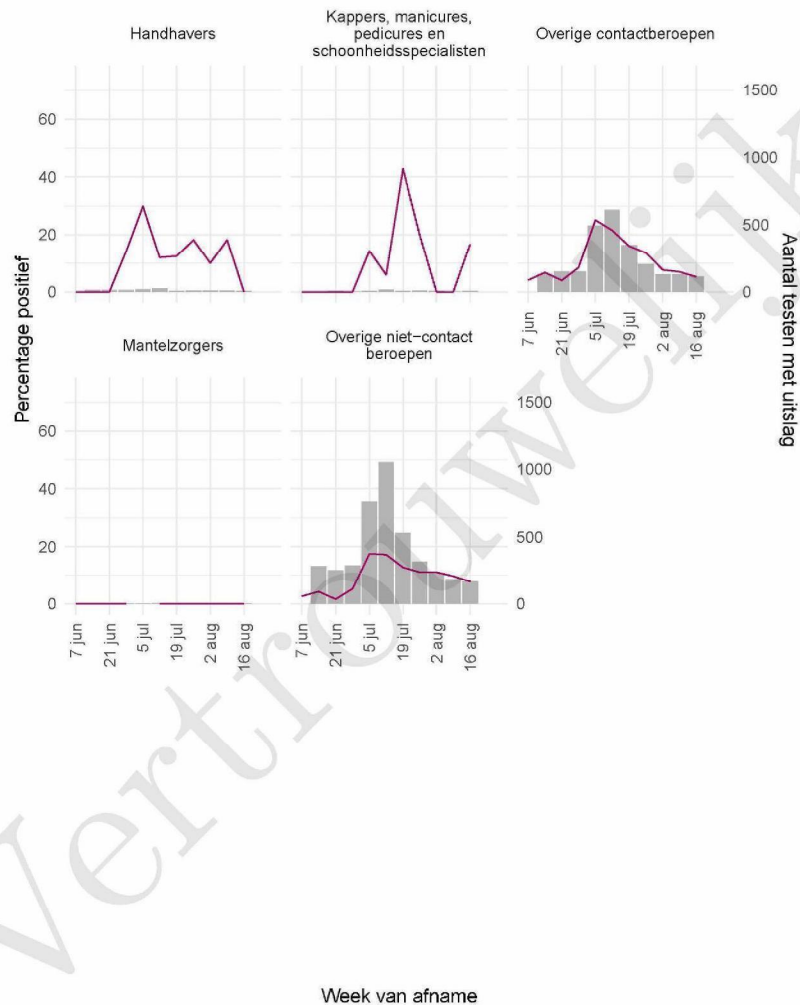


Figuur 5: Aantal testen¹ en percentage positieve testen per kalenderweek en per doelgroep vanaf 7 juni 2021².

¹ De doorlopende paarse lijn geeft het percentage positief weer (y-as linkerzijde). De grijze balkjes geven het absolute aantal afgenomen tests weer (y-as rechterzijde). Een leeg figuur betekent dat er in de betreffende periode geen meldingen waren.

² Deze figuren tonen gegevens inclusief testen gedaan ihkv BCO. Een leeg figuur betekent dat er in de betreffende periode geen meldingen waren.

10 SARS-COV-2 TESTEN AFGENOMEN DOOR DE GGD GOOI EN VECHTSTREEK VANAF 7 JUNI 2021

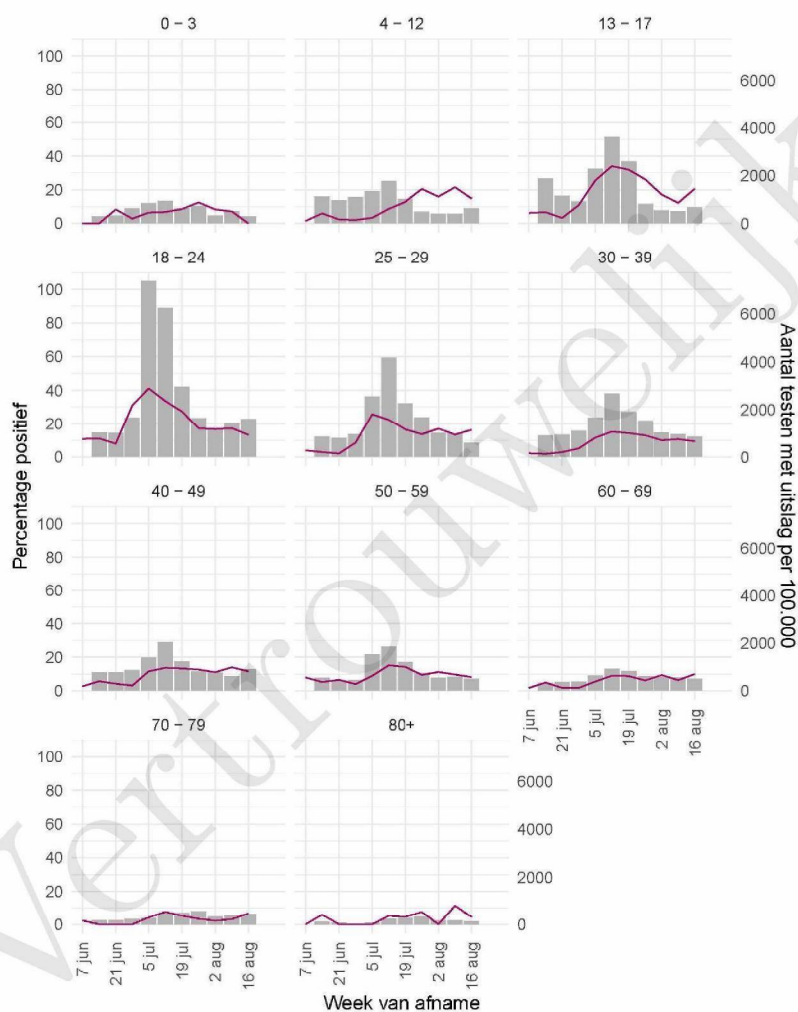


Figuur 6: Aantal testen¹ en percentage positieve testen per kalenderweek en per doelgroep vanaf 7 juni 2021².

¹ De doorlopende paarse lijn geeft het percentage positief weer (y-as linkzijdige). De grijze balkjes geven het absolute aantal afgenomen tests weer (y-as rechterzijdige). Een leeg figuur betekent dat er in de betreffende periode geen meldingen waren.

² Deze figuren tonen gegevens inclusief testen gedaan ihkv BCO. Een leeg figuur betekent dat er in de betreffende periode geen meldingen waren.

10 SARS-COV-2 TESTEN AFGENOMEN DOOR DE GGD GOOI EN VECHTSTREEK VANAF 7 JUNI 2021

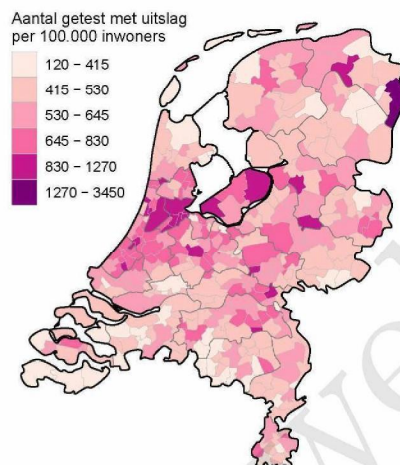


Figuur 7: Aantal testen¹ en percentage positieve testen per kalenderweek en per leeftijdsgroep vanaf 7 juni 2021^{2,3}.

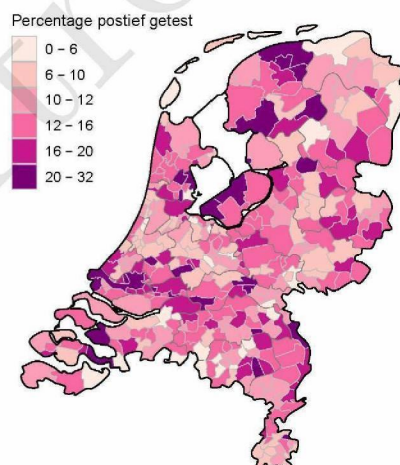
¹ De doorlopende paarse lijn geeft het percentage positief weer (y-as linkerzijde). De grijze balkjes geven het aantal afgenomen tests per 100.000 inwoners weer (y-as rechterzijde).

² Met het openen van de scholen op 8 februari 2021 is het testbeleid voor kleine kinderen (0-4) en kinderen die op de basisschool zitten veranderd. Een leeg figuur betekent dat er in de betreffende periode geen meldingen waren.

³ Deze figuren tonen gegevens inclusief testen gedaan ihkv BCO. Een leeg figuur betekent dat er in de betreffende periode geen meldingen waren.



Figuur 8: Aantal geteste personen voor SARS-CoV-2 waarvan de testuitslag bekend is per 100.000 inwoners per gemeente op basis van woonplaats van de geteste personen in de afgelopen kalenderweek (van 16 augustus 2021 tot en met 22 augustus 2021). De grijze lijnen geven de grenzen van de GGD-regio's weer.



Figuur 9: Percentage positieve testen per gemeente op basis van woonplaats van de persoon met een testuitslag voor SARS-CoV-2 in de afgelopen kalenderweek (van 16 augustus 2021 tot en met 22 augustus 2021). De grijze lijnen geven de grenzen van de GGD-regio's weer.

11 Vergelijking met landelijke situatie

Tabel 22: Aantal meldingen van de afgelopen en vorige week.

GGD	Aantal meldingen afgelopen week	Aantal meldingen per 100.000 afgelopen week	Aantal meldingen vorige week	Aantal meldingen per 100.000 vorige week
Nederland-totaal	18094	103.5	16597	95.0
GGD Amsterdam	1860	173.5	1828	170.6
GGD Flevoland	695	162.3	722	168.6
GGD Zaanstreek/Waterland	503	148.0	325	95.6
GGD Rotterdam-Rijnmond	1805	135.9	1594	120.0
GGD Haaglanden	1402	124.9	1158	103.2
GGD Twente	751	118.9	671	106.2
GGD Kennemerland	655	118.7	520	94.2
GGD Fryslân	757	116.2	532	81.7
GGD Gooi en Vechtstreek	283	109.2	222	85.7
GGD IJsselland	573	107.1	531	99.3
Dienst Gezondheid & Jeugd ZHZ	458	99.3	431	93.5
GGD Regio Utrecht	1316	96.7	1181	86.8
GGD Gelderland-Zuid	537	95.2	482	85.5
Veiligheids- en Gezondheidsregio Gelderland-Midden	661	94.3	532	75.9
GGD Hollands-Noorden	585	87.9	506	76.0
GGD Hollands-Midden	701	86.1	671	82.4
GGD Groningen	498	84.8	433	73.8
GGD Hart voor Brabant	886	82.1	937	86.8
GGD Limburg-Noord	427	81.9	458	87.8
GGD Brabant-Zuidoost	635	81.0	526	67.1
GGD Zeeland	290	75.2	282	73.2
GGD Noord- en Oost-Gelderland	622	74.8	689	82.9
GGD Drenthe	360	72.8	337	68.1
GGD Zuid-Limburg	399	67.1	522	87.8
GGD West-Brabant	435	61.2	507	71.3

11 VERGELIJKING MET LANDELIJKE SITUATIE

Tabel 23: Leeftijdverdeling van de GGD t.o.v. leeftijdsverdeling Nederland over de afgelopen week.

Leeftijdsgroep	GGD		Nederland	
	Totaal gemeld	%	Totaal gemeld	%
Totaal gemeld	272		18162	
0-4	3	1.1	426	2.3
5-9	25	9.2	904	5.0
10-14	31	11.4	1362	7.5
15-19	22	8.1	2150	11.8
20-24	26	9.6	2540	14.0
25-29	20	7.4	1876	10.3
30-34	24	8.8	1662	9.2
35-39	19	7.0	1417	7.8
40-44	28	10.3	1193	6.6
45-49	11	4.0	1071	5.9
50-54	14	5.1	988	5.4
55-59	11	4.0	766	4.2
60-64	16	5.9	606	3.3
65-69	9	3.3	378	2.1
70-74	7	2.6	277	1.5
75-79	2	0.7	198	1.1
80-84	4	1.5	166	0.9
85-89	0	0.0	111	0.6
90-94	0	0.0	51	0.3
95+	0	0.0	20	0.1
Niet vermeld	0	0.0	0	0.0

Tabel 24: Aantal aan de GGD gemelde personen met een positieve testuitslag voor SARS-CoV-2 naar aanwezigheid van gerelateerde ziektegevallen t.o.v. aantal gemelde personen in Nederland¹ over de afgelopen week².

Gerelateerde ziektegevallen aanwezig	GGD		Nederland	
	Aantal	%	Aantal	%
Totaal gemeld	283		18094	
Ja, setting vermeld	130	45.9	5856	32.4
Ja, setting niet vermeld	12	4.2	421	2.3
Ja, setting onbekend	0	0.0	16	0.1
Nee	110	38.9	6765	37.4
Niet vermeld	31	11.0	5036	27.8

¹ Sinds 1 december 2020 kunnen naast mensen met klachten ook mensen zonder klachten zich laten testen als zij risico hebben gelopen op een besmetting. Ook is het vanaf 31 maart 2021 mogelijk een zelftest te doen. Deze test wordt aanbevolen voor mensen zonder klachten om periodiek (preventief) te testen wanneer dit voor school of werk vereist is. Ook bij terugkomst van vakantie wordt het afnemen van een zelftest aanbevolen. Bij een positieve uitslag is een confirmatietest bij de GGD vereist. Toch is het aannemelijk dat niet alle personen positief voor SARS-CoV-2 getest worden. De werkelijke aantallen zijn daarom waarschijnlijk hoger dan de aantallen die hier genoemd worden.

² Meldingen die tussen 20 augustus 2021 10:01 en 27 augustus 2021 10:00 aan het RIVM zijn gedaan.

11 VERGELIJKING MET LANDELIJKE SITUATIE

Tabel 25: Top 10 settings¹ van de GGD t.o.v. de settings-aantallen in Nederland over de afgelopen week.

Setting	GGD		Nederland	
	Aantal	%	Aantal	%
Thuisituatie (huisgenoten incl. niet-samenwonende partner)	73	56.2	3638	62.1
Bezoek in de thuisituatie (van of bij familie, vrienden, enz.)	21	16.2	1005	17.2
Werksituatie	16	12.3	343	5.9
Verpleeghuis of woonzorgcentrum voor ouderen	11	8.5	131	2.2
School en kinderopvang	7	5.4	93	1.6
Medereiziger / reis / vakantie	7	5.4	507	8.7
Overig	5	3.8	269	4.6
Horeca	3	2.3	165	2.8
2e lijn gezondheidszorg / ziekenhuis	2	1.5	41	0.7
Woonvoorziening voor mensen met een beperking	2	1.5	18	0.3
Overige woonvoorziening	2	1.5	22	0.4
Feest (feest, verjaardag, borrel, bruiloft, enz.)	2	1.5	214	3.7
Uitvaart	2	1.5	8	0.1

¹ Alleen settings waarvan er minstens 1 aantal bekend is, worden gepresenteerd.

Tabel 26: Aantal testen uitgevoerd door de GGD met bekende testuitslag t.o.v. aantal testen in Nederland¹ vanaf 7 juni 2021 per kalenderweek²

Datum van - tot ³	GGD			Nederland		
	Aantal testen met uitslag	Aantal positief	Percentage positief	Aantal testen met uitslag	Aantal positief	Percentage positief
07-06-2021 - 13-06-2021	1878	73	3.9	164804	8604	5.2
14-06-2021 - 20-06-2021	1840	98	5.3	133346	5770	4.3
21-06-2021 - 27-06-2021	1651	63	3.8	125904	3954	3.1
28-06-2021 - 04-07-2021	1914	159	8.3	131628	6934	5.3
05-07-2021 - 11-07-2021	4276	902	21.1	311189	49392	15.9
12-07-2021 - 18-07-2021	5444	1091	20.0	418336	64423	15.4
19-07-2021 - 25-07-2021	3462	598	17.3	259550	35254	13.6
26-07-2021 - 01-08-2021	2258	291	12.9	166252	20521	12.3
02-08-2021 - 08-08-2021	1636	192	11.7	123253	15889	12.9
09-08-2021 - 15-08-2021	1640	195	11.9	104281	15243	14.6
16-08-2021 - 22-08-2021	1725	196	11.4	111330	15286	13.7
Totaal	27724	3858	13.9	2049873	241270	11.8

¹ Sinds 1 december 2020 kunnen naast mensen met klachten ook mensen zonder klachten zich laten testen als zij risico hebben gelopen op een besmetting. Ook is het vanaf 31 maart 2021 mogelijk een zelftest te doen. Deze test wordt aanbevolen voor mensen zonder klachten om periodiek (preventief) te testen wanneer dit voor school of werk vereist is. Ook bij terugkomst van vakantie wordt het afnemen van een zelftest aanbevolen. Bij een positieve uitslag is een confirmatietest bij de GGD vereist. Toch is het aannemelijk dat niet alle personen positief voor SARS-CoV-2 getest worden. De werkelijke aantallen zijn daarom waarschijnlijk hoger dan de aantallen die hier genoemd worden.

² Een kalenderweek is gedefinieerd van maandag t/m zondag.

³ De gegevens van de meest recente week zijn nog niet volledig.

11 VERGELIJKING MET LANDELIJKE SITUATIE

Tabel 27: Aantal testen uitgevoerd door de GGD'en, met bekende testuitslag t.o.v. aantal testen in Nederland over de afgelopen kalenderweek¹ per leeftijdsgroep.

Leeftijdsgroep	GGD		Nederland	
	Aantal getest	Percentage positief	Aantal getest	Percentage positief
0 - 3	33	0.0	1876	9.7
4 - 12	170	14.7	6855	19.0
13 - 17	107	20.6	7008	21.4
18 - 24	280	13.2	22904	14.6
25 - 29	74	16.2	10981	15.5
30 - 39	257	9.3	18456	14.0
40 - 49	304	11.5	13630	13.8
50 - 59	198	8.1	13437	10.9
60 - 69	161	9.9	9575	8.5
70 - 79	118	6.8	4786	6.7
80+	22	4.5	1767	9.8
Niet vermeld	1	0.0	55	50.9

¹ Van 16 augustus 2021 tot en met 22 augustus 2021.



Rijksinstituut voor Volksgezondheid
en Milieu
Ministerie van Volksgezondheid,
Welzijn en Sport

Epidemiologische situatie van SARS-CoV-2 in GGD Haaglanden

Rijksinstituut voor Volksgezondheid en Milieu - RIVM
27 augustus 2021, 10:00

Samenvatting

Tot en met 27 augustus 2021 10:00 uur zijn er door GGD Haaglanden in totaal 128231 personen positief voor SARS-CoV-2 gemeld aan het RIVM. Tot nu toe zijn 2700 van de gemelde patiënten opgenomen in het ziekenhuis en 1050 mensen overleden.

Van het totaal aantal personen met een positieve SARS-CoV-2 testuitslag die door de GGD Haaglanden is gemeld zijn 99.3% woonachtig in regio GGD Haaglanden en 0.7% in andere GGD regio's. In deze pdf zijn alle meldingen meegenomen die door GGD Haaglanden zijn gemeld ongeacht woonlocatie.

Een overzicht van de COVID-19 situatie op landelijk niveau is [hier](#) te vinden.

Uitleg over surveillance van COVID-19 in Nederland

Door middel van surveillance houdt het RIVM zicht op de verspreiding van SARS-CoV-2 in Nederland. Via een samenwerking tussen artsen, laboratoria en de GGD'en wordt informatie verzameld over personen met een positieve SARS-CoV-2 testuitslag. Sinds het begin van de COVID-19 epidemie in Nederland is het testbeleid geleidelijk veranderd. Het huidige testbeleid is [hier](#) te vinden. Vanaf 1 december 2020 kunnen ook mensen zonder klachten zich laten testen als zij risico hebben gelopen op een besmetting. Ook is het vanaf 31 maart 2021 mogelijk een zelftest te doen. Deze test wordt aangeraden voor mensen zonder klachten om periodiek (preventief) te testen wanneer dit voor school of werk vereist is. Ook bij terugkomst van vakantie wordt het afnemen van een zelftest aangeraden. Bij een positieve uitslag is een confirmatietest bij de GGD vereist. Toch is het aannemelijk dat niet alle met SARS-CoV-2 besmette personen daadwerkelijk getest worden. De werkelijke aantallen in Nederland zijn daarom waarschijnlijk hoger dan de aantallen die hier genoemd worden. Aan het RIVM wordt niet gemeld wie hersteld is van een SARS-CoV-2 infectie.

Niet van alle positief geteste personen die gemeld worden aan de GGD is bekend of ze zijn opgenomen in het ziekenhuis of zijn overleden. Dit komt doordat er geen meldingsplicht is voor ziekenhuisopnames of overlijden bij personen met een positieve SARS-CoV-2 testuitslag. De hier gepresenteerde opname- en sterftecijfers betreffen daarom een onderrapportage, en zijn weergegeven in grijs (in tabellen) of in lichtere kleuren (in grafieken). De Stichting NICE rapporteert dagelijks het aantal patiënten met COVID-19 dat opgenomen is in het ziekenhuis en het aantal daarvan dat is opgenomen op de intensive care. Deze aantallen zijn meer compleet en worden ook weergegeven in deze rapportage. De stichting NICE registreert niet of iemand vanwege COVID-19 ziekte is opgenomen of om een andere reden.

Open data

De volgende bestanden met data over SARS-CoV-2 en COVID-19 zijn openbaar beschikbaar:

- Cumulatieve aantallen per gemeente per dag, van het aantal personen met een positieve testuitslag voor SARS-CoV-2, in het ziekenhuis opgenomen COVID-19 patiënten en overleden patiënten positief voor SARS-CoV-2 gemeld bij de GGD ten tijde van publicatie.
- Aantal in het ziekenhuis opgenomen COVID-19 patiënten per gemeente per dag, volgens NICE registratie.
- Karakteristieken van elke voor SARS-CoV-2 positief geteste persoon in Nederland.
- Aantallen GGD-meldingen van SARS-CoV-2 in gehandicaptenzorginstellingen naar veiligheidsregio, per datum.
- Aantallen GGD-meldingen van SARS-CoV-2 in personen van 70 jaar en ouder woonachtig buiten een instelling naar veiligheidsregio, per datum.

-
- Aantallen GGD-meldingen van SARS-CoV-2 in verpleeghuizen naar veiligheidsregio, per datum.
 - Aantallen GGD-meldingen van SARS-CoV-2 per gemeente, per publicatiedatum.
 - Het reproductiegetal van SARS-CoV-2.
 - Aantal besmettelijke personen per dag.
 - De Nationale SARS-CoV-2 afvalwatersurveillance.

Dit document is vertrouwelijk en verdere verspreiding valt onder de verantwoordelijkheid van de GGD. Door eventuele kleine aantallen kunnen personen mogelijk herleidbaar zijn.

Vertrouwelijk

Inhoudsopgave

	Pagina
1 Samenvatting COVID-19 meldingen van de GGD Haaglanden vanaf 27 februari 2020	4
2 COVID-19 meldingen aan de GGD Haaglanden vanaf 7 juni 2021	5
3 Top vijf gemeenten in de afgelopen week	7
4 Leeftijdsverdeling en man-vrouwverdeling van bij de GGD Haaglanden positief op SARS-CoV-2 geteste personen	9
5 Reishistorie van bij de GGD Haaglanden positief op SARS-CoV-2 geteste personen vanaf 7 juni 2021 en in de afgelopen week	11
6 Uitgevoerde werkzaamheden van bij de GGD Haaglanden gemelde personen met een positieve testuitslag voor COVID-19 vanaf 10 juni 2021 en in de afgelopen week	13
7 COVID-19 ziekenhuisopnames en opnames op de intensive care gerapporteerd door de Stichting NICE	14
8 Bron- en contactonderzoek van SARS-CoV-2 meldingen aan de GGD Haaglanden	16
8.1 Brononderzoek: Setting van mogelijke besmetting van personen met een positieve testuitslag voor SARS-CoV-2 vanaf 7 juni 2021 en in de afgelopen week	16
8.2 Bron- en contactonderzoek van SARS-CoV-2 meldingen aan de GGD Haaglanden	18
9 Surveillance van SARS-CoV-2 in verpleeghuizen, woonzorgcentra en gehandicaptenzorginstellingen vanaf 7 juni 2021	23
10 SARS-CoV-2 testen afgenomen door de GGD Haaglanden vanaf 7 juni 2021	24
11 Vergelijking met landelijke situatie	31

Klik op de titel om naar het betreffende hoofdstuk in het document te gaan.

1 Samenvatting COVID-19 meldingen van de GGD Haaglanden vanaf 27 februari 2020

Tabel 1: Aantal door de GGD gemelde personen positief voor SARS-CoV-2, aantal in het ziekenhuis opgenomen COVID-19 patiënten gemeld door de GGD en aantal overleden personen positief voor SARS-CoV-2 gemeld door de GGD^{1,2}

Gezondheidsstatus	Totaal	%	Meldingen afgelopen week ³	Gecorrigeerd ⁴	Verskil met vorige week ⁵
Totaal gemeld	128231		1402	-12	1390
Ziekenhuisopname	2700	2.1	19	0	19
Overleden	1050	0.8	2	0	2

¹ Sinds 1 december 2020 kunnen naast mensen met klachten ook mensen zonder klachten zich laten testen als zij risico hebben gelopen op een besmetting. Ook is het vanaf 31 maart 2021 mogelijk een zelftest te doen. Deze test wordt aangeraden voor mensen zonder klachten om periodiek (preventief) te testen wanneer dit voor school of werk vereist is. Ook bij terugkomst van vakantie wordt het afnemen van een zelftest aangeraden. Bij een positieve uitslag is een confirmatietest bij de GGD vereist. Toch is het aannemelijk dat niet alle met SARS-CoV-2 besmette personen daadwerkelijk getest worden. De werkelijke aantallen in Nederland zijn daarom waarschijnlijk hoger dan de aantallen die hier genoemd worden. Het werkelijke aantal COVID-19 patiënten opgenomen in het ziekenhuis of overleden is hoger dan het aantal opgenomen of overleden patiënten gemeld in de surveillance. Dit komt doordat er geen meldingsplicht geldt voor ziekenhuisopname door of overlijden aan COVID-19. De hier gepresenteerde opnamen en sterftcijfers betreffen daarom een onderrapportage, en zijn weergegeven in grijs. Aan het RIVM wordt niet gemeld wie hersteld is.

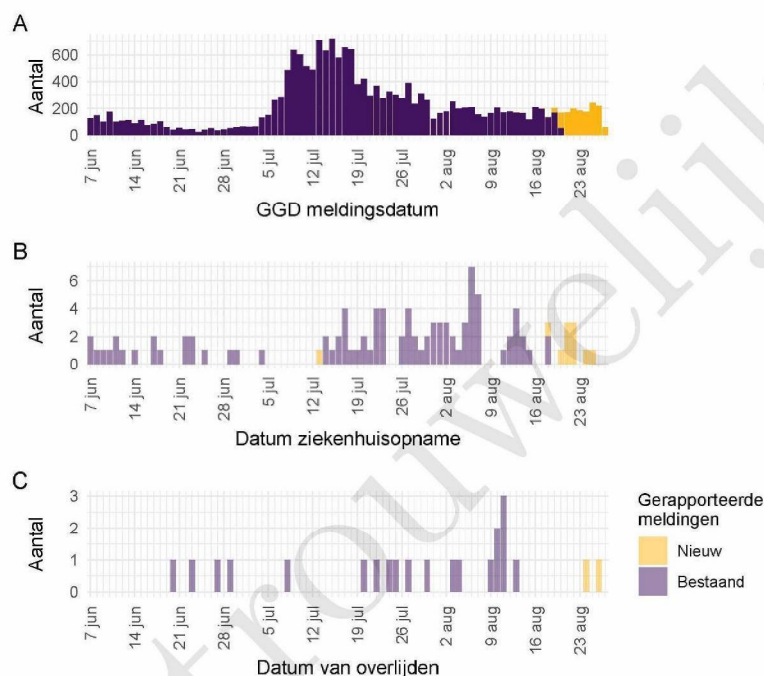
² Voor 33 sterfgevallen is aangegeven dat COVID-19 niet de directe oorzaak van overlijden is.

³ Meldingen die tussen 20 augustus 2021 10:01 en 27 augustus 2021 10:00 aan het RIVM zijn gedaan. Dit betreft het aantal meldingen, opnames en overlijdens die in de afgelopen week nieuw aan het RIVM zijn gerapporteerd. Datum van melding aan de GGD, ziekenhuisopname of overlijden kan echter in een andere week vallen. Bij de meeste overige labels en figuren in dit rapport wordt de datum van melding, ziekenhuisopname of overlijden gebruikt. Deze cijfers zijn dus niet hetzelfde.

⁴ Meldingen die gewist of herzien zijn tussen 20 augustus 2021 10:01 en 27 augustus 2021 10:00. Behalve dat er nieuwe meldingen worden ontvangen, worden eerdere meldingen soms aangepast; de aantallen meldingen per week kunnen daardoor variëren.

⁵ Het verschil tussen de cumulatieve meldingen t/m 27 augustus 2021 10:00 ten opzichte van 20 augustus 2021 10:00.

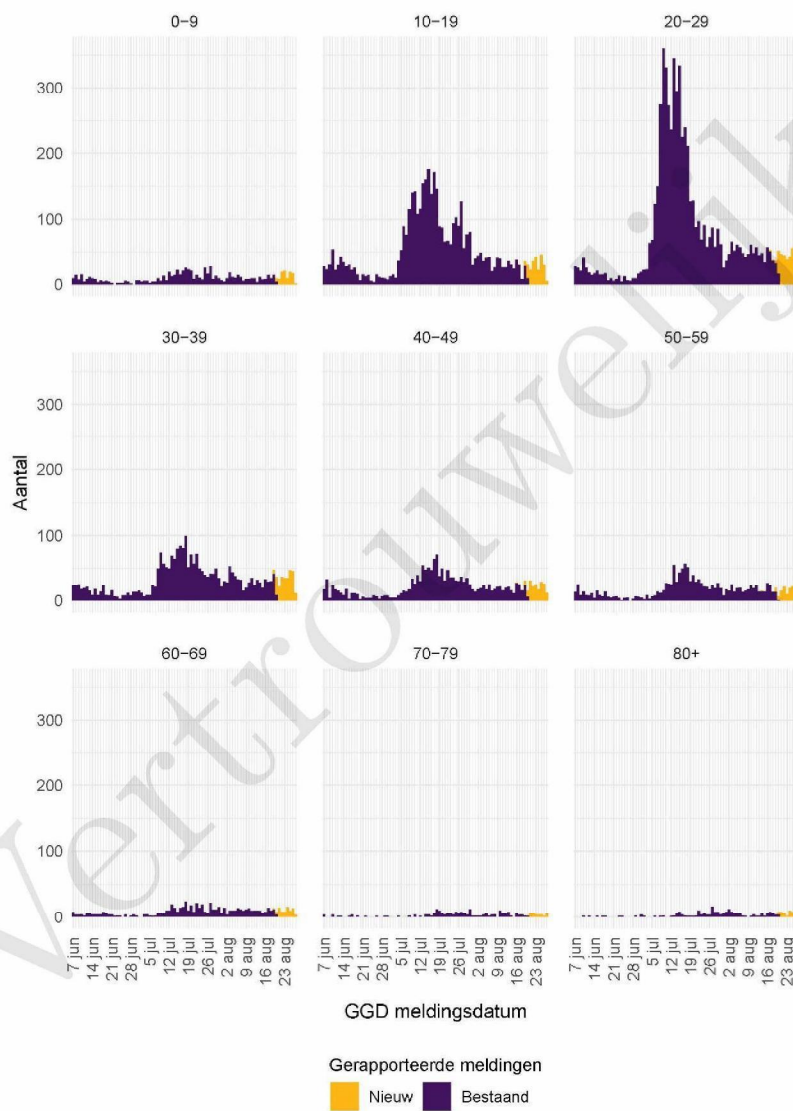
2 COVID-19 meldingen aan de GGD Haaglanden vanaf 7 juni 2021



Figuur 1: Aantal aan de GGD gemelde SARS-CoV-2 personen positief voor SARS-CoV-2 vanaf 7 juni 2021¹. (A) Aantal aan de GGD gemelde personen positief voor SARS-CoV-2, naar meldingsdatum. (B) Aantal aan de GGD gemelde in het ziekenhuis opgenomen COVID-19 patiënten, naar datum van ziekenhuisopname. (C) Aantal aan de GGD gemelde overleden personen positief voor SARS-CoV-2, naar datum van overlijden.

¹ Meldingen aan het RIVM van 7 juni 2021 t/m 20 augustus 2021 10:00 uur zijn in deze grafieken weergegeven in paars. Meldingen van 20 augustus 2021 10:01 uur t/m 27 augustus 2021 10:00 uur zijn weergegeven in geel. Sinds 1 juni 2020 kan iedereen zich met klachten laten testen. Vanaf 1 december 2020 kunnen ook mensen zonder klachten zich laten testen als zij risico hebben gelopen op een besmetting. Toch is het aannemelijk dat niet alle met SARS-CoV-2 besmette personen daadwerkelijk getest worden. De werkelijke aantallen zijn daarom waarschijnlijk hoger dan de aantallen die hier weergegeven worden. Van 1 patiënt(en) is de datum van opname en/of de datum van overlijden niet bekend. Deze kunnen daarom niet worden weergegeven in deze figuren. Er geldt geen meldingsplicht voor ziekenhuisopname door of overlijden aan COVID-19. De hier gepresenteerde cijfers betreffen daarom een onderrapportage en zijn in figuur B en C weergegeven in lichtere kleuren. Een leeg figuur betekent dat er in de betreffende periode geen meldingen waren.

2 COVID-19 MELDINGEN AAN DE GGD HAAGLANDEN VANAF 7 JUNI 2021



Figuur 2: Aantal aan de GGD gemelde SARS-CoV-2 personen vanaf 7 juni 2021, per leeftijdsgroep. Een leeg figuur betekent dat er in de betreffende periode geen meldingen waren.

3 Top vijf gemeenten in de afgelopen week

In de afgelopen week zijn binnen de veiligheidsregio('s) van GGD Haaglanden het grootste aantal GGD-meldingen ontvangen van personen positief voor SARS-CoV-2 die woonachtig zijn in de onderstaande gemeentes. Dit kunnen dus ook meldingen betreffen van personen die bij een teststraat in een andere GGD-regio zijn getest.

Tabel 2: De vijf gemeenten met het grootste aantal aan de GGD gemelde COVID-19 patiënten in de afgelopen week naar aantal meldingen per 100.000 ^{1,2}.

GGD	Gemeente	Aantal meldingen per 100.000	Aantal meldingen	Populatie
GGD Haaglanden	's-Gravenhage	144.4	792	548320
GGD Haaglanden	Delft	113.9	118	103581
GGD Haaglanden	Midden-Delfland	113.3	22	19414
GGD Haaglanden	Pijnacker-Nootdorp	111.4	62	55674
GGD Haaglanden	Rijswijk	110.5	61	55220

¹ Betreft het aantal personen positief voor SARS-CoV-2 met een datum van melding aan de GGD, in de periode van 20 augustus 2021 10:01 t/m 27 augustus 2021 10:00 uur.

² Sinds 1 december 2020 kunnen naast mensen met klachten ook mensen zonder klachten zich laten testen als zij risico hebben gelopen op een besmetting. Ook is het vanaf 31 maart 2021 mogelijk een zelftest te doen. Deze test wordt aangeraden voor mensen zonder klachten om periodiek (preventief) te testen wanneer dit voor school of werk vereist is. Ook bij terugkomst van vakantie wordt het afnemen van een zelftest aangeraden. Bij een positieve uitslag is een confirmatietest bij de GGD vereist. Toch is het aannemelijk dat niet alle personen positief voor SARS-CoV-2 getest worden. De werkelijke aantallen zijn daarom waarschijnlijk hoger dan de aantallen die hier genoemd worden.

3 TOP VIJF GEMEENTEN IN DE AFGELOPEN WEEK

Tabel 3: De vijf gemeenten met absoluut het grootste aantal aan de GGD gemelde COVID-19 patiënten in de afgelopen week ^{1,2}.

GGD	Gemeente	Aantal meldingen per 100.000	Aantal meldingen	Populatie
GGD Haaglanden	's-Gravenhage	144.4	792	548320
GGD Haaglanden	Zoetermeer	102.2	128	125267
GGD Haaglanden	Delft	113.9	118	103581
GGD Haaglanden	Westland	90.7	101	111382
GGD Haaglanden	Leidschendam-Voorburg	96.8	74	76433

¹ Betreft het aantal personen positief voor SARS-CoV-2 met een datum van melding aan de GGD, in de periode van 20 augustus 2021 10:01 t/m 27 augustus 2021 10:00 uur.

² Sinds 1 december 2020 kunnen naast mensen met klachten ook mensen zonder klachten zich laten testen als zij risico hebben gelopen op een besmetting. Ook is het vanaf 31 maart 2021 mogelijk een zelftest te doen. Deze test wordt aangeraden voor mensen zonder klachten om periodiek (preventief) te testen wanneer dit voor school of werk vereist is. Ook bij terugkomst van vakantie wordt het afnemen van een zelftest aangeraden. Bij een positieve uitslag is een confirmatietest bij de GGD vereist. Toch is het aannemelijk dat niet alle personen positief voor SARS-CoV-2 getest worden. De werkelijke aantallen zijn daarom waarschijnlijk hoger dan de aantallen die hier genoemd worden.

4 Leeftijdverdeling en man-vrouwverdeling van bij de GGD Haaglanden positief op SARS-CoV-2 geteste personen

Tabel 4: Leeftijdverdeling van aan de GGD gemelde personen met een positieve testuitslag voor SARS-CoV-2, van in het ziekenhuis opgenomen COVID-19 patiënten en van overleden personen positief voor COVID-19 in de afgelopen week^{1,2}.

Leeftijdsgroep	Meldingen		Ziekenhuisopnames		Overleden	
	Aantal	%	Aantal	%	Aantal	%
Totaal gemeld	1408		9		2	
0-4	39	2.8	0	0.0	0	0.0
5-9	64	4.5	0	0.0	0	0.0
10-14	86	6.1	0	0.0	0	0.0
15-19	145	10.3	0	0.0	0	0.0
20-24	190	13.5	0	0.0	0	0.0
25-29	162	11.5	0	0.0	0	0.0
30-34	135	9.6	0	0.0	0	0.0
35-39	135	9.6	0	0.0	0	0.0
40-44	102	7.2	0	0.0	0	0.0
45-49	75	5.3	0	0.0	0	0.0
50-54	71	5.0	4	44.4	0	0.0
55-59	52	3.7	0	0.0	0	0.0
60-64	47	3.3	0	0.0	0	0.0
65-69	30	2.1	1	11.1	0	0.0
70-74	21	1.5	1	11.1	0	0.0
75-79	11	0.8	1	11.1	0	0.0
80-84	16	1.1	2	22.2	1	50.0
85-89	18	1.3	0	0.0	0	0.0
90-94	6	0.4	0	0.0	1	50.0
95+	3	0.2	0	0.0	0	0.0
Niet vermeld	0	0.0	0	0.0	0	0.0

¹ Betreft het aantal personen positief voor SARS-CoV-2 met een datum van melding aan de GGD, opnamedatum of datum van overlijden in de periode van 20 augustus 2021 10:01 t/m 27 augustus 2021 10:00 uur.

² Sinds 1 december 2020 kunnen naast mensen met klachten ook mensen zonder klachten zich laten testen als zij risico hebben gelopen op een besmetting. Ook is het vanaf 31 maart 2021 mogelijk een zelftest te doen. Deze test wordt aangeraden voor mensen zonder klachten om periodiek (preventief) te testen wanneer dit voor school of werk vereist is. Ook bij terugkomst van vakantie wordt het afnemen van een zelftest aangeraden. Bij een positieve uitslag is een confirmatietest bij de GGD vereist. Toch is het aannemelijk dat niet alle met SARS-CoV-2 besmette personen daadwerkelijk getest worden. De werkelijke aantallen in Nederland zijn daarom waarschijnlijk hoger dan de aantallen die hier genoemd worden. Het werkelijke aantal COVID-19 patiënten opgenomen in het ziekenhuis of overleden is hoger dan het aantal opgenomen of overleden patiënten gemeld in de surveillance. Dit komt doordat er geen meldingsplicht geldt voor ziekenhuisopname door of overlijden aan COVID-19. De hier gepresenteerde opname- en sterfcijfers betreffen daarom een onderrapportage, en zijn weergegeven in grijs. Aan het RIVM wordt niet gemeld wie hersteld is.

4 LEEFTIJDVERDELING EN MAN-VROUWVERDELING VAN BIJ DE GGD HAAGLANDEN
POSITIEF OP SARS-COV-2 GETESTE PERSONEN

Tabel 5: Man-vrouwverdeling van aan de GGD gemelde personen met een positieve testuitslag voor SARS-CoV-2, van in het ziekenhuis opgenomen COVID-19 patiënten en van overleden personen positief voor SARS-CoV-2 in de afgelopen week^{1,2}.

Geslacht	Meldingen		Ziekenhuisopnames		Overleden	
	Aantal	%	Aantal	%	Aantal	%
Totaal gemeld	1408		9		2	
Man	683	48.5	3	33.3	1	50.0
Vrouw	725	51.5	6	66.7	1	50.0

¹ Betreft het aantal personen positief voor SARS-CoV-2 met een datum van melding aan de GGD, opnamedatum of datum van overlijden in de periode van 20 augustus 2021 10:01 t/m 27 augustus 2021 10:00 uur.

² Sinds 1 december 2020 kunnen naast mensen met klachten ook mensen zonder klachten zich laten testen als zij risico hebben gelopen op een besmetting. Ook is het vanaf 31 maart 2021 mogelijk een zelftest te doen. Deze test wordt aangeraden voor mensen zonder klachten om periodiek (preventief) te testen wanneer dit voor school of werk vereist is. Ook bij terugkomst van vakantie wordt het afnemen van een zelftest aangeraden. Bij een positieve uitslag is een confirmatietest bij de GGD vereist. Toch is het aannemelijk dat niet alle met SARS-CoV-2 besmette personen daadwerkelijk getest worden. De werkelijke aantallen in Nederland zijn daarom waarschijnlijk hoger dan de aantallen die hier genoemd worden. Het werkelijke aantal COVID-19 patiënten opgenomen in het ziekenhuis of overleden is hoger dan het aantal opgenomen of overleden patiënten gemeld in de surveillance. Dit komt doordat er geen meldingsplicht geldt voor ziekenhuisopname door of overlijden aan COVID-19. De hier gepresenteerde opname- en sterfcijfers betreffen daarom een onderrapportage, en zijn weergegeven in grijs. Aan het RIVM wordt niet gemeld wie hersteld is.

5 REISHISTORIE VAN BIJ DE GGD HAAGLANDEN POSITIEF OP SARS-COV-2 GETESTE
PERSONEN VANAF 7 JUNI 2021 EN IN DE AFGELOPEN WEEK

**5 Reishistorie van bij de GGD Haaglanden positief op SARS-CoV-2
geteste personen vanaf 7 juni 2021 en in de afgelopen week**

Tabel 6: Aantal aan de GGD gemelde personen met een positieve testuitslag voor SARS-CoV-2 die in de 14 dagen voor aanvang van de ziekte in het buitenland zijn geweest¹.

	Vanaf 7 juni 2021		Afgelopen week ²	
	Aantal	%	Aantal	%
Totaal gemeld	18430		1402	
Reishistorie	2354	12.8	275	19.6
Geen reishistorie	13420	72.8	715	51.0
Niet vermeld	2656	14.4	412	29.4

¹ Of een persoon met een positieve testuitslag voor SARS-CoV-2 wel of geen reishistorie heeft, wordt vanaf 31 augustus 2020 bepaald door de volgende criteria: a) De persoon met een positieve testuitslag voor SARS-CoV-2 heeft bij de GGD aangegeven een reishistorie te hebben en b) er zit maximaal 14 dagen tussen de terugkomst en de eerste ziektedag van de persoon met een positieve testuitslag voor SARS-CoV-2.

² Meldingen die tussen 20 augustus 2021 10:01 en 27 augustus 2021 10:00 aan het RIVM zijn gedaan.

5 REISHISTORIE VAN BIJ DE GGD HAAGLANDEN POSITIEF OP SARS-COV-2 GETESTE
PERSONEN VANAF 7 JUNI 2021 EN IN DE AFGELOPEN WEEK

Tabel 7: Aantal aan de GGD gemelde personen met een positieve testuitslag voor SARS-CoV-2 die in de 14 dagen voor aanvang van de ziekte in het buitenland zijn geweest naar verblijfplaats¹.

Land van verblijf	Vanaf 7 juni 2021		Afgelopen week ²	
	Aantal	%	Aantal	%
Turkije	177	7.5	70	25.5
Spanje	453	19.2	30	10.9
Frankrijk	259	11.0	29	10.5
Marokko	87	3.7	20	7.3
Duitsland	103	4.4	15	5.5
Bulgarije	38	1.6	14	5.1
Griekenland	316	13.4	14	5.1
België	134	5.7	11	4.0
Kroatië	135	5.7	10	3.6
Groot-Brittannië	31	1.3	8	2.9
India	31	1.3	8	2.9
Italië	122	5.2	6	2.2
Portugal	161	6.8	6	2.2
Oostenrijk	44	1.9	5	1.8
Hongarije	30	1.3	4	1.5
Curaçao	51	2.2	3	1.1
Kosovo	5	0.2	3	1.1
Albanië	4	0.2	2	0.7
Colombia	5	0.2	2	0.7
Ierland	2	0.1	2	0.7
Iran	4	0.2	2	0.7
Polen	18	0.8	2	0.7
Servië	4	0.2	2	0.7
Suriname	5	0.2	2	0.7
Tunesië	7	0.3	2	0.7
Overig	255	10.8	15	5.5
Gereisd, maar land is niet vermeld	13	0.6	3	1.1

¹ Sommige mensen kunnen in verschillende landen zijn geweest voorafgaand aan een positieve SARS-CoV-2 test in Nederland.

² Meldingen die tussen 20 augustus 2021 10:01 en 27 augustus 2021 10:00 aan het RIVM zijn gedaan.

6 UITGEVOERDE WERKZAAMHEDEN VAN BIJ DE GGD HAAGLANDEN GEMELDE PERSONEN
MET EEN POSITIEVE TESTUITSLAG VOOR COVID-19 VANAF 10 JUNI 2021 EN IN DE AFGELOPEN
WEEK

**6 Uitgevoerde werkzaamheden van bij de GGD Haaglanden
gemelde personen met een positieve testuitslag voor COVID-19
vanaf 10 juni 2021 en in de afgelopen week¹**

Tabel 8: Aantal aan de GGD gemelde personen met een positieve testuitslag voor COVID-19 naar uitgevoerde werkzaamheden in de twee weken voorafgaand aan de melding.

Afgelopen twee weken werkzaam in	Vanaf 10 juni 2021		Afgelopen week ¹	
	Aantal	%	Aantal	%
Totaal gemeld	18439	100.0	1429	100.0
Ziekenhuis	146	0.8	9	0.6
Verpleeghuis of verzorgingshuis	199	1.1	16	1.1
Andere zorg, binnen 1,5 meter afstand van mensen	310	1.7	19	1.3
Dagopvang, 0 tot 4 jaar	145	0.8	9	0.6
Basisschool en buitenschoolse opvang (4 tot 12 jaar)	244	1.3	13	0.9
Middelbaar onderwijs of middelbaar beroepsonderwijs (12 jaar en ouder)	112	0.6	5	0.3
Hoger beroepsonderwijs of wetenschappelijk onderwijs (16 jaar en ouder)	85	0.5	6	0.4
Horeca met klantcontact	750	4.1	20	1.4
Openbaar vervoer met klantcontact	24	0.1	0	0.0
Handhaving ²	114	0.6	7	0.5
Mantelzorg	8	0.0	0	0.0
Werk met dieren of werk met producten die dierlijk zijn	39	0.2	0	0.0
Werk met eten en drinken of met het verpakken van eten en drinken in een fabriek of op het land	194	1.1	17	1.2
Andere werkzaamheden	4823	26.2	221	15.5
Niet gewerkt	8076	43.8	638	44.6
Onbekend	3170	17.2	449	31.4

¹ Meldingen die tussen 20 augustus 2021 10:01 en 27 augustus 2021 10:00 aan het RIVM zijn gedaan.

² Onder handhaving vallen medewerkers bij politie, BOA, marechaussee, brandweer en Dienst Justitiële Inrichtingen.

¹Sinds OSIRIS vragenlijst versie 8 wordt er gevraagd naar de werkzaamheden in de afgelopen twee weken in plaats van het beroep.

7 COVID-19 ziekenhuisopnames en opnames op de intensive care gerapporteerd door de Stichting NICE

De Stichting NICE rapporteert dagelijks het aantal COVID-19 patiënten dat opgenomen is in het ziekenhuis. Het aantal ziekenhuisopnames is inclusief opnames op de intensive care. Er is mogelijk een vertraging van 2 tot 3 dagen in de data-aanlevering. Het is niet mogelijk om de ziekenhuisopnames (gerapporteerd in NICE data) te koppelen aan individuele meldingen (Osiris data). Daardoor worden hier alle ziekenhuisopnames van patiënten met COVID-19 woonachtig in regio GGD Haaglanden gerapporteerd. Dus ook van de patiënten die niet door de GGD zelf zijn gemeld aan het RIVM.

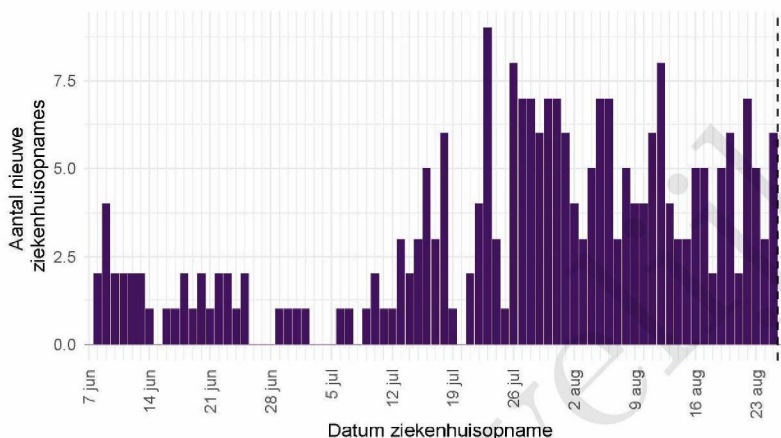
Tabel 9: Aantal nieuwe ziekenhuisopnames van patiënten met COVID-19 per kalenderweek¹ van ziekenhuisopname², woonachtig in regio GGD Haaglanden.

Datum van - tot	Ziekenhuisopnames
07-06-2021 - 13-06-2021	14
14-06-2021 - 20-06-2021	8
21-06-2021 - 27-06-2021	8
28-06-2021 - 04-07-2021	4
05-07-2021 - 11-07-2021	6
12-07-2021 - 18-07-2021	23
19-07-2021 - 25-07-2021	20
26-07-2021 - 01-08-2021	48
02-08-2021 - 08-08-2021	34
09-08-2021 - 15-08-2021	32
16-08-2021 - 22-08-2021	32
23-08-2021 - 29-08-2021	14

¹ Een kalenderweek is gedefinieerd van maandag t/m zondag.

² De gegevens van de meest recente kalenderweek zijn nog niet volledig.

7 COVID-19 ZIEKENHUISOPNAMES EN OPNAMES OP DE INTENSIVE CARE GERAPPORTEERD
DOOR DE STICHTING NICE



Figuur 3: Aantal nieuwe COVID-19 patiënten per dag in Nederlandse ziekenhuizen woonachtig in regio GGD Haaglanden. Gegevens rechts van de stippellijn worden momenteel nog aangevuld door de ziekenhuizen.

Bron: Nationale Intensive Care Evaluatie – NICE. Gegevens bijgewerkt op 27 augustus 2021 12:32 uur. Voor uitgebreidere en nog actuelere informatie zie Stichting NICE.

8 Bron- en contactonderzoek van SARS-CoV-2 meldingen aan de GGD Haaglanden

Wanneer iemand besmet is met SARS-CoV-2 start de GGD met bron- en contactonderzoek (BCO) volgens een landelijk protocol, met als doel om verdere verspreiding van het virus te voorkomen.

8.1 Brononderzoek: Setting van mogelijke besmetting van personen met een positieve testuitslag voor SARS-CoV-2 vanaf 7 juni 2021 en in de afgelopen week

In het brononderzoek, dat door de GGD wordt uitgevoerd bij personen met een positieve testuitslag voor SARS-CoV-2, wordt nagegaan of er gerelateerde ziektegevallen zijn die de bron kunnen zijn. Als dit het geval is wordt vermeld in welke setting de besmetting mogelijk heeft plaatsgevonden. Voor de gemelde personen met een positieve testuitslag voor SARS-CoV-2 waarbij sprake is van gerelateerde gevallen en waarvan de setting bekend is, wordt in Tabel 11 vermeld om welke setting het gaat.

Tabel 10: Aantal aan de GGD gemelde personen met een positieve testuitslag voor SARS-CoV-2 naar aanwezigheid van gerelateerde ziektegevallen¹.

Gerelateerde ziektegevallen aanwezig	Vanaf 7 juni 2021		Afgelopen week ²	
	Aantal	%	Aantal	%
Totaal gemeld	18430		1402	
Ja, setting vermeld	5969	32.4	425	30.3
Ja, setting niet vermeld	467	2.5	25	1.8
Ja, setting onbekend	43	0.2	0	0.0
Nee	6161	33.4	529	37.7
Niet vermeld	5790	31.4	423	30.2

¹ Sinds 1 december 2020 kunnen naast mensen met klachten ook mensen zonder klachten zich laten testen als zij risico hebben gelopen op een besmetting. Ook is het vanaf 31 maart 2021 mogelijk een zelftest te doen. Deze test wordt aangeraden voor mensen zonder klachten om periodiek (preventief) te testen wanneer dit voor school of werk vereist is. Ook bij terugkomst van vakantie wordt het afnemen van een zelftest aangeraden. Bij een positieve uitslag is een confirmatietest bij de GGD vereist. Toch is het aannemelijk dat niet alle personen positief voor SARS-CoV-2 getest worden. De werkelijke aantallen zijn daarom waarschijnlijk hoger dan de aantallen die hier genoemd worden.

² Meldingen die tussen 20 augustus 2021 10:01 en 27 augustus 2021 10:00 aan het RIVM zijn gedaan.

8 BRON- EN CONTACTONDERZOEK VAN SARS-COV-2 MELDINGEN AAN DE GGD HAAGLANDEN

Tabel 11: Vermelde mogelijke settings van besmetting van aan de GGD gemelde personen met een positieve testuitslag voor SARS-CoV-2 waarbij sprake is van gerelateerde gevallen^{1,2}.

Setting	Vanaf 7 juni 2021		Afgelopen week ³	
	Aantal	%	Aantal	%
Thuisituatie (huisgenoten en partner, niet samenwonend)	2929	49.1	262	61.6
Bezoek in de thuisituatie (van of bij familie, vrienden, enz.)	1005	16.8	72	16.9
Medereiziger / reis / vakantie	467	7.8	29	6.8
Werk situatie	419	7.0	28	6.6
Verpleeghuis of woonzorgcentrum voor ouderen	94	1.6	17	4.0
School en kinderopvang	460	7.7	14	3.3
Feest (feest, verjaardag, borrel, bruiloft, enz.)	534	8.9	10	2.4
Vrijtijdsbesteding, zoals sportclub	74	1.2	6	1.4
Dagopvang voor ouderen en mensen met een beperking	29	0.5	6	1.4
Overige gezondheidszorg	30	0.5	5	1.2
Horeca	398	6.7	4	0.9
2e lijn gezondheidszorg / ziekenhuis	16	0.3	2	0.5
Overige woonvoorziening	19	0.3	2	0.5
Studentenvereniging/-activiteiten	94	1.6	1	0.2
Vlucht	74	1.2	0	0.0
Religieuze bijeenkomsten	4	0.1	0	0.0
Koor	0	0.0	0	0.0
1e lijn gezondheidszorg / huisarts	5	0.1	0	0.0
Woonvoorziening voor mensen met een beperking	6	0.1	0	0.0
Uitvaart	4	0.1	0	0.0
Overig	271	4.5	26	6.1

¹ Sinds 1 december 2020 kunnen naast mensen met klachten ook mensen zonder klachten zich laten testen als zij risico hebben gelopen op een besmetting. Ook is het vanaf 31 maart 2021 mogelijk een zelftest te doen. Deze test wordt aangeraden voor mensen zonder klachten om periodiek (preventief) te testen wanneer dit voor school of werk vereist is. Ook bij terugkomst van vakantie wordt het afnemen van een zelftest aangeraden. Bij een positieve uitslag is een confirmatietest bij de GGD vereist. Toch is het aannemelijk dat niet alle personen positief voor SARS-CoV-2 getest worden. De werkelijke aantallen zijn daarom waarschijnlijk hoger dan de aantallen die hier genoemd worden.

² Per positief op SARS-CoV-2 getest persoon kunnen meerdere settings gerapporteerd zijn. De percentages in Tabel 11 worden berekend ten opzichte van het aantal personen met een positieve testuitslag voor SARS-CoV-2 waarbij sprake is van gerelateerde gevallen en tenminste één setting is vermeld (Tabel 10).

³ Meldingen die tussen 20 augustus 2021 10:01 en 27 augustus 2021 10:00 aan het RIVM zijn gedaan.

8.2 Bron- en contactonderzoek van SARS-CoV-2 meldingen aan de GGD Haaglanden

Het contactonderzoek richt zich op personen met wie de besmette persoon de afgelopen tijd in contact is geweest, en besmet zou kunnen hebben. Nauwe contacten zijn mensen waarmee langer dan 15 minuten op minder dan 1,5 meter afstand contact is geweest tijdens de besmettelijke periode, waarbij onderscheid wordt gemaakt tussen huisgenoten en overige nauwe contacten. Andere (niet nauwe) contacten van de besmette persoon zijn mensen die langer dan 15 minuten met de persoon in dezelfde ruimte waren, maar waar wel 1,5 meter afstand was, óf mensen die minder dan 15 minuten op minder dan 1,5 meter contact hadden met de besmette persoon.

De GGD neemt contact op met de nauwe contacten van de besmette persoon en bespreekt leefregels waaronder het thuis in quarantaine blijven. De andere (niet nauwe) contacten krijgen een brief of e-mail. Nauwe contacten krijgen sinds 3 februari 2021 het advies om zich zo snel mogelijk te laten testen en op dag 5 na de blootstelling een (tweede) test te doen om uit quarantaine te mogen. Het advies aan niet nauwe contacten is om zich bij klachten zo snel mogelijk te laten testen, en anders op of rond dag 5 na de blootstelling. De GGD registreert het aantal nauwe en niet nauwe contacten van de persoon met een positieve testuitslag voor SARS-CoV-2 (Tabel 11). Alleen de nauwe contacten worden op individuele basis geregistreerd; indien nauwe contacten gelinkt zijn aan meerdere besmette personen worden ze niet dubbel geregistreerd.

In periodes met een groot aantal besmettingen kan de uitvoering en registratie van het BCO door de GGD'en tijdelijk worden aangepast. Deze GGD'en vragen besmette personen dan zelf hun contacten te waarschuwen met behulp van informatie van de GGD. Als volgens een arts van de GGD sprake is van een risicogroep of risicovolle situatie wordt het BCO wel volgens de landelijke werkwijze uitgevoerd.

8 BRON- EN CONTACTONDERZOEK VAN SARS-COV-2 MELDINGEN AAN DE GGD HAAGLANDEN

Tabel 12: Aantallen aan de GGD gemelde personen met een positieve testuitslag voor SARS-CoV-2, aantallen gevonden in het kader van bron- en contactonderzoek en aantallen waarbij contactinventarisatie is uitgevoerd¹, per kalenderweek².

Start week	Nieuwe meldingen	Gevonden ihkv BCO ³		Contactinventarisatie uitgevoerd		Contactinventarisatie op tijd ⁴	
		Aantal	%	Aantal	%	Aantal	%
07-06-2021	859	339	39.5	790	92.0	405	96.2
14-06-2021	555	214	38.6	518	93.3	270	93.8
21-06-2021	283	100	35.3	256	90.5	134	97.1
28-06-2021	470	144	30.6	413	87.9	192	81.0
05-07-2021	2938	891	30.3	1230	41.9	369	91.8
12-07-2021	4431	1119	25.3	136	3.1	1	100.0
19-07-2021	2355	711	30.2	924	39.2	0	0.0
26-07-2021	1755	609	34.7	1546	88.1	1	25.0
02-08-2021	1331	423	31.8	1134	85.2	536	96.6
09-08-2021	1165	311	26.7	1011	86.8	470	95.9
16-08-2021	1281	319	24.9	1067	83.3	443	93.9

¹ Contactinventarisatie houdt in dat de GGD voor elke nieuwe SARS-CoV-2 melding in kaart brengt welke contacten deze persoon met een positieve testuitslag voor SARS-CoV-2 heeft gehad tijdens de besmettelijke periode, die twee dagen voor de start van de klachten begint.

² Een kalenderweek is gedefinieerd van maandag t/m zondag.

³ Meldingen waarbij de persoon met een positieve testuitslag voor SARS-CoV-2 in het kader van BCO door de GGD of door een andere persoon met een positieve testuitslag voor SARS-CoV-2 is gewaarschuwd.

⁴ Op tijd: contactinventarisatie 0-1 dag na datum melding index bij GGD. Sommige indexen hebben een datum contactinventarisatie vóór de datum dat de index gemeld is bij de GGD. Deze zijn geëxcludeerd.

8 BRON- EN CONTACTONDERZOEK VAN SARS-COV-2 MELDINGEN AAN DE GGD HAAGLANDEN

Tabel 13: Aantal aan de GGD gemelde personen met een positieve testuitslag voor SARS-CoV-2 naar status van de contactinventarisatie¹, per kalenderweek².

Start week	Nieuwe meldingen	Gestart / voltooid		Gestart, onvoltooid - index wilde niet (volledig) meewerken		Gestart, status onbekend ³		Niet gestart - index onbereikbaar		Niet gestart - niet door de GGD uitgevoerd		Anders		Onbekend	
		Aantal	%	Aantal	%	Aantal	%	Aantal	%	Aantal	%	Aantal	%	Aantal	%
2021-06-07	859	753	87.7	29	3.4	8	0.9	50	5.8	4	0.5	4	0.5	11	1.3
2021-06-14	555	499	89.9	17	3.1	2	0.4	26	4.7	2	0.4	0	0.0	9	1.6
2021-06-21	283	250	88.3	4	1.4	2	0.7	19	6.7	0	0.0	0	0.0	8	2.8
2021-06-28	470	392	83.4	19	4.0	2	0.4	36	7.7	2	0.4	0	0.0	19	4.0
2021-07-05	2938	1198	40.8	26	0.9	6	0.2	224	7.6	1332	45.3	18	0.6	134	4.6
2021-07-12	4431	111	2.5	25	0.6	0	0.0	337	7.6	3814	86.1	5	0.1	139	3.1
2021-07-19	2355	884	37.5	40	1.7	0	0.0	191	8.1	1182	50.2	2	0.1	56	2.4
2021-07-26	1755	1497	85.3	49	2.8	0	0.0	137	7.8	32	1.8	1	0.1	39	2.2
2021-08-02	1331	1069	80.3	57	4.3	8	0.6	137	10.3	30	2.3	6	0.5	24	1.8
2021-08-09	1165	938	80.5	67	5.8	6	0.5	127	10.9	12	1.0	1	0.1	14	1.2
2021-08-16	1281	995	77.7	60	4.7	12	0.9	159	12.4	20	1.6	2	0.2	33	2.6

¹ Contactinventarisatie houdt in dat de GGD voor elke nieuwe SARS-CoV-2 melding in kaart brengt welke contacten deze persoon met een positieve testuitslag voor SARS-CoV-2 heeft gehad tijdens de besmettelijke periode, die twee dagen voor de start van de klachten begint.

² Een kalenderweek is gedefinieerd van maandag t/m zondag.

³ Er is een startdatum voor contactinventarisatie aanwezig, maar er is geen status van de contactinventarisatie bekend.

Tabel 14: Totaal en gemiddeld aantal contacten van gemelde personen per kalenderweek per categorie contact¹.

Start week	Huisgenoten		Overig nauwe contacten		Niet nauwe contacten	
	Totaal	Gemiddeld	Totaal	Gemiddeld	Totaal	Gemiddeld
07-06-2021	1288	1.7	1667	2.2	5000	6.5
14-06-2021	920	1.8	1059	2.1	3329	6.6
21-06-2021	400	1.6	541	2.2	1107	4.4
28-06-2021	674	1.7	1104	2.7	4813	12.0
05-07-2021	2015	1.7	4719	4.3	16055	15.2
12-07-2021	186	1.7	522	5.7	110	1.4
19-07-2021	1526	1.7	2950	3.4	398	0.9
26-07-2021	2881	1.9	5157	3.4	344	1.1
02-08-2021	1580	1.4	1770	1.6	225	1.3
09-08-2021	1311	1.4	1362	1.4	196	1.7
16-08-2021	1399	1.4	1052	1.0	34	0.3

¹ Hierbij worden alleen de nieuwe SARS-CoV-2 meldingen meegenomen waarbij contactinventarisatie is uitgevoerd. De contacten in deze tabel betreffen zowel de contacten die wel-immuun en die niet-immuun worden beschouwd.

8 BRON- EN CONTACTONDERZOEK VAN SARS-COV-2 MELDINGEN AAN DE GGD HAAGLANDEN

Tabel 15: Aantal nieuwe contacten dat opgevolgd wordt door de GGD en aantal en percentage met een SARS-CoV-2 infectie, per categorie nauw contact, per kalenderweek^{1,2}.

Start week	Huisgenoten			Overig nieuwe contacten		
	Aantal	Aantal positief	% Positief	Aantal	Aantal positief	% Positief
07-06-2021	966	158	16.4	495	42	8.5
14-06-2021	679	90	13.3	368	22	6.0
21-06-2021	302	68	22.5	122	9	7.4
28-06-2021	472	82	17.4	292	19	6.5
05-07-2021	775	77	9.9	616	61	9.9
12-07-2021	4	0	0.0	1	0	0.0
19-07-2021	0	0	0.0	3	0	0.0
26-07-2021	7	1	14.3	13	0	0.0
02-08-2021	934	135	14.5	428	12	2.8
09-08-2021	886	153	17.3	374	14	3.7
16-08-2021	895	138	15.4	298	14	4.7

¹ Het betreft alleen nieuwe contacten die op individuele basis geregistreerd zijn door de GGD.

² In verband met de monitorperiode van 10 dagen zijn de gegevens over het aantal en percentage positief geteste contacten niet volledig voor de meest recente periode.

Tabel 16: Indicatoren van tijdigheid van het bron- en contactonderzoek door de GGD¹

Start week	Contacten	Bereikt	% Bereikt	Op tijd bereikt ²	% Op tijd bereikt	Bereikt binnen 5 dagen na EZD index ³	
						% Bereikt binnen 5 dagen na EZD index	
07-06-2021	1464	1451	99.1	1167	80.4	987	68.0
14-06-2021	1051	1041	99.0	821	78.9	630	60.5
21-06-2021	426	425	99.8	342	80.5	313	73.6
28-06-2021	764	758	99.2	616	81.3	498	65.7
05-07-2021	1391	1345	96.7	1257	93.5	1149	85.4
12-07-2021	5	5	100.0	5	100.0	5	100.0
19-07-2021	3	3	100.0	3	100.0	3	100.0
26-07-2021	20	20	100.0	14	70.0	12	60.0
02-08-2021	1362	1337	98.2	1201	89.8	882	66.0
09-08-2021	1261	1235	97.9	1016	82.3	885	71.7
16-08-2021	1193	1174	98.4	1033	88.0	782	66.6

¹ Het betreft alleen nieuwe contacten die op individuele basis geregistreerd zijn door de GGD.

² Op tijd: startdatum monitoring binnen 2 dagen na datum melding index aan de GGD. Sommige contacten hebben een startdatum monitoring vóór de datum dat de index gemeld is bij de GGD. Deze zijn geëxcludeerd.

³ Sommige contacten hebben een startdatum monitoring vóór de eerste ziekte dag van de index case. Deze zijn geëxcludeerd.

8 BRON- EN CONTACTONDERZOEK VAN SARS-COV-2 MELDINGEN AAN DE GGD HAAGLANDEN

Tabel 17: Indicatoren van tijdigheid van het bron- en contactonderzoek door de GGD¹, in heel Nederland

Start week	Contacten	Bereikt	% Bereikt	Op tijd bereikt ²	% Op tijd bereikt	Bereikt binnen 5 dagen na EZD index ³	% Bereikt binnen 5 dagen na EZD index
07-06-2021	18765	18454	98.3	14364	77.8	12752	69.1
14-06-2021	13456	12925	96.1	10155	78.6	8806	68.1
21-06-2021	8854	8712	98.4	7174	82.3	6148	70.6
28-06-2021	12973	12704	97.9	10764	84.7	9645	75.9
05-07-2021	18705	14756	78.9	12970	87.9	12360	83.8
12-07-2021	4629	988	21.3	676	68.4	601	60.8
19-07-2021	4693	2190	46.7	1702	77.7	1363	62.2
26-07-2021	13097	10810	82.5	9012	83.4	7424	68.7
02-08-2021	20504	19394	94.6	16070	82.9	13175	67.9
09-08-2021	19138	18167	94.9	14682	80.8	12315	67.8
16-08-2021	19651	18626	94.8	15362	82.5	12873	69.1

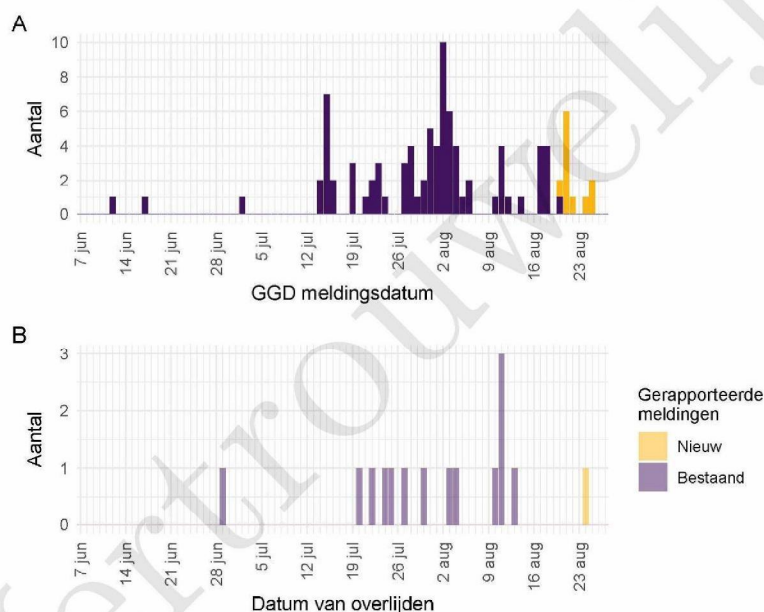
¹ Het betreft alleen nauwe contacten die op individuele basis geregistreerd zijn door de GGD.

² Op tijd: startdatum monitoring binnen 2 dagen na datum melding index aan de GGD. Sommige contacten hebben een startdatum monitoring vóór de datum dat de index gemeld is bij de GGD. Deze zijn geëxcludeerd.

³ Sommige contacten hebben een startdatum monitoring vóór de eerste ziektedag van de index case. Deze zijn geëxcludeerd.

9 Surveillance van SARS-CoV-2 in verpleeghuizen, woonzorgcentra en gehandicaptenzorginstellingen vanaf 7 juni 2021

Vanaf 1 juli 2020 vraagt de GGD voor alle personen positief voor SARS-CoV-2 systematisch na of een persoon in een verpleeghuis of woonzorgcentrum woont. Vanaf 8 september 2020 wordt deze informatie gebruikt om het aantal personen met een positieve testuitslag voor SARS-CoV-2 woonachtig in een verpleeghuis of woonzorgcentrum, en het aantal bewoners met COVID-19 die overleden zijn, te monitoren.



Figuur 4: Aantal verpleeghuis- en woonzorgcentrumbewoners met SARS-CoV-2 gemeld aan de GGD vanaf 7 juni 2021¹. (A) Aantal gemelde verpleeghuis- en woonzorgcentrumbewoners met een positieve testuitslag voor SARS-CoV-2, naar GGD meldingsdatum. (B) Aantal overleden verpleeghuis- en woonzorgcentrumbewoners met een positieve testuitslag voor SARS-CoV-2, naar datum van overlijden.

¹ Meldingen aan het RIVM t/m 20 augustus 2021 10:00 uur zijn in deze grafieken weergegeven in paars. Meldingen van 20 augustus 2021 10:01 uur t/m 27 augustus 2021 10:00 uur zijn weergegeven in geel. Er geldt geen meldingsplicht voor overlijden aan COVID-19. De hier gepresenteerde sterftecijfers betreffen daarom een onderrapportage, en zijn weergegeven in lichtere kleuren. Een leeg figuur betekent dat er in de betreffende periode geen meldingen waren.

10 SARS-CoV-2 testen afgenomen door de GGD Haaglanden vanaf 7 juni 2021

Vanaf 1 juni 2020 kunnen alle personen met klachten passend bij SARS-CoV-2 infectie (COVID-19) zich laten testen door de GGD. Vanaf 1 december 2020 kunnen ook mensen zonder klachten zich laten testen als zij in contact zijn geweest met een persoon die positief is getest op SARS-CoV-2 infectie. Voor 1 juni 2020 is in alle GGD regio's het afspraken- en uitslagensysteem CoronIT geïmplementeerd. Onderstaande rapportage is gebaseerd op CoronIT data van voorbijgevoerde kalenderweken vanaf 1 juni 2020, geëxporteerd op 26 augustus 2021. Totale aantallen uitslagen zijn gebaseerd op alleen positieve en negatieve uitslagen, testen met uitslag heranalyse of onbeoordeelbaar zijn geëxcludeerd. Omdat alleen geboortjaar beschikbaar is om de leeftijd van personen getest op SARS-CoV-2 infectie te bepalen, is het jaar van testafname minus het geboortjaar gebruikt om de leeftijd toe te kennen. Dit betekent dat een deel van de personen getest op SARS-CoV-2 een jaar te oud is ingeschat.

Tabel 18: Aantal testen uitgevoerd door de GGD, met bekende uitslag.

Datum van - tot ¹	Aantal testen met uitslag	Aantal positief	Percentage positief
07-06-2021 - 13-06-2021	10727	833	7.8
14-06-2021 - 20-06-2021	8623	522	6.1
21-06-2021 - 27-06-2021	7475	284	3.8
28-06-2021 - 04-07-2021	7842	517	6.6
05-07-2021 - 11-07-2021	19303	3072	15.9
12-07-2021 - 18-07-2021	26708	4046	15.1
19-07-2021 - 25-07-2021	15237	2142	14.1
26-07-2021 - 01-08-2021	10905	1598	14.7
02-08-2021 - 08-08-2021	8280	1246	15.0
09-08-2021 - 15-08-2021	6939	1097	15.8
16-08-2021 - 22-08-2021	8147	1178	14.5
Totaal	130186	16535	12.7

¹ De gegevens van de meest recente week zijn nog niet volledig.

10 SARS-COV-2 TESTEN AFGENOMEN DOOR DE GGD HAAGLANDEN VANAF 7 JUNI 2021

Tabel 19: Aantal testen en percentage positief per doelgroep uitgevoerd door de GGD.

Groep	Vanaf 7 juni 2021			Afgelopen week ¹		
	Aantal getest	Aantal positief	% positief	Aantal getest	Aantal positief	% positief
Kinderopvang personeel (16+)	902	110	12.2	57	11	19.3
Basisschool- en BSO personeel (16+)	1808	181	10.0	27	1	3.7
Voortgezet onderwijspersoneel (leeftijd 20+)	1031	89	8.6	5	0	0.0
Hoger onderwijspersoneel (25+)	530	25	4.7	15	0	0.0
Horeca	3773	800	21.2	137	29	21.2
Zorgmedewerkers ziekenhuizen	1114	89	8.0	67	9	13.4
Zorgmedewerkers verpleeg- of verzorgingshuizen	1564	154	9.8	108	20	18.5
Zorgmedewerkers elders	3803	332	8.7	229	26	11.4
OV medewerkers	255	31	12.2	23	5	21.7
Handhaving ²	972	96	9.9	50	4	8.0
Kappers, manicures, pedicures en schoonheidsspecialisten	262	43	16.4	11	2	18.2
Overige contactberoepen	12263	1662	13.6	564	85	15.1
Mantelzorgers	102	6	5.9	6	0	0.0
Overige niet-contact beroepen	20318	2298	11.3	799	84	10.5
Onbekend	81293	10599	13.0	6048	902	14.9

¹ Van 16 augustus 2021 tot en met 22 augustus 2021.

² Onder handhaving vallen medewerkers bij politie, BOA, marechaussee, brandweer en Dienst Justitiële Inrichtingen.

10 SARS-COV-2 TESTEN AFGENOMEN DOOR DE GGD HAAGLANDEN VANAF 7 JUNI 2021

Tabel 20: Aantal testen uitgevoerd door de GGD'en, met bekende testuitslag vanaf 7 juni 2021 per leeftijdsgroep.

Leeftijdsgroep	Vanaf 7 juni 2021			Afgelopen week ¹		
	Aantal getest	Aantal positief	Percentage positief	Aantal getest	Aantal positief	Percentage positief
0 - 3	2551	138	5.4	135	21	15.6
4 - 12	14512	1028	7.1	365	93	25.5
13 - 17	8622	1426	16.5	465	101	21.7
18 - 24	25271	5572	22.0	2100	218	10.4
25 - 29	15168	2243	14.8	832	156	18.8
30 - 39	22313	2447	11.0	1331	218	16.4
40 - 49	15836	1540	9.7	974	151	15.5
50 - 59	13545	1283	9.5	901	110	12.2
60 - 69	7755	560	7.2	598	65	10.9
70 - 79	3360	171	5.1	289	20	6.9
80+	1131	102	9.0	149	21	14.1
Niet vermeld	122	25	20.5	8	4	50.0

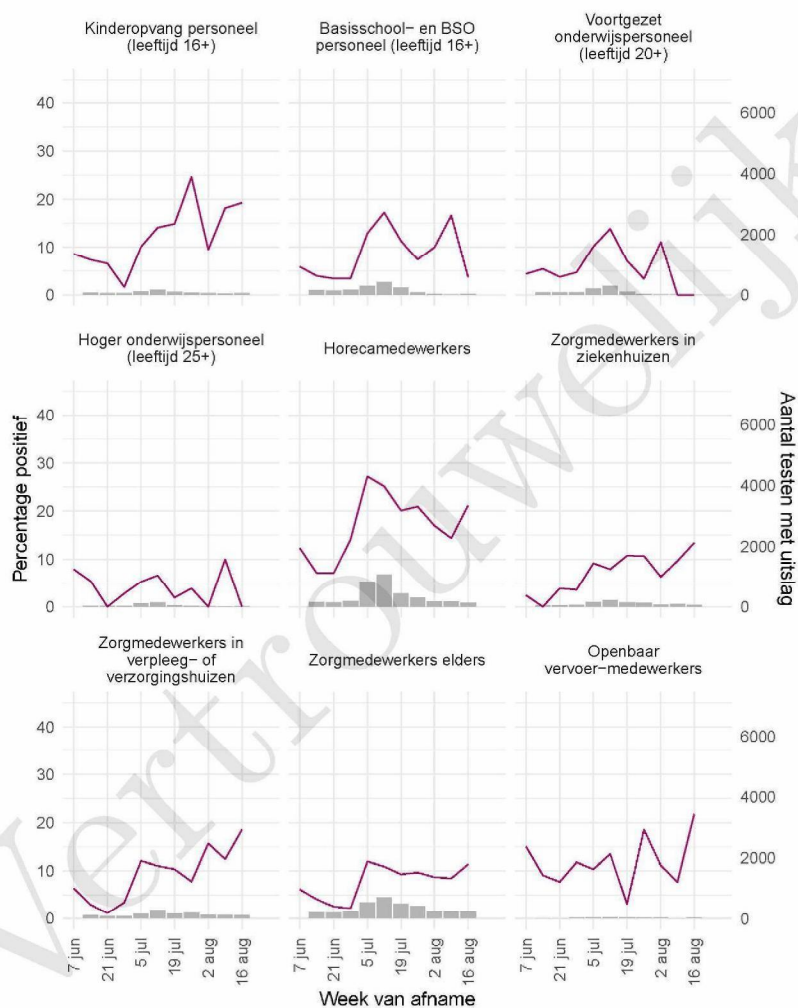
¹ Van 16 augustus 2021 tot en met 22 augustus 2021.

Tabel 21: Aantal testen uitgevoerd door de GGD'en, met bekende testuitslag vanaf 7 juni 2021 per geslacht.

Geslacht	Vanaf 7 juni 2021			Afgelopen week ¹		
	Aantal getest met uitslag	Aantal positief	Percentage positief	Aantal getest met uitslag	Aantal positief	Percentage positief
Man	60514	8304	13.7	3611	570	15.8
Vrouw	69389	8194	11.8	4504	606	13.5
Niet vermeld	283	37	13.1	32	2	6.2

¹ Van 16 augustus 2021 tot en met 22 augustus 2021.

10 SARS-COV-2 TESTEN AFGENOMEN DOOR DE GGD HAAGLANDEN VANAF 7 JUNI 2021

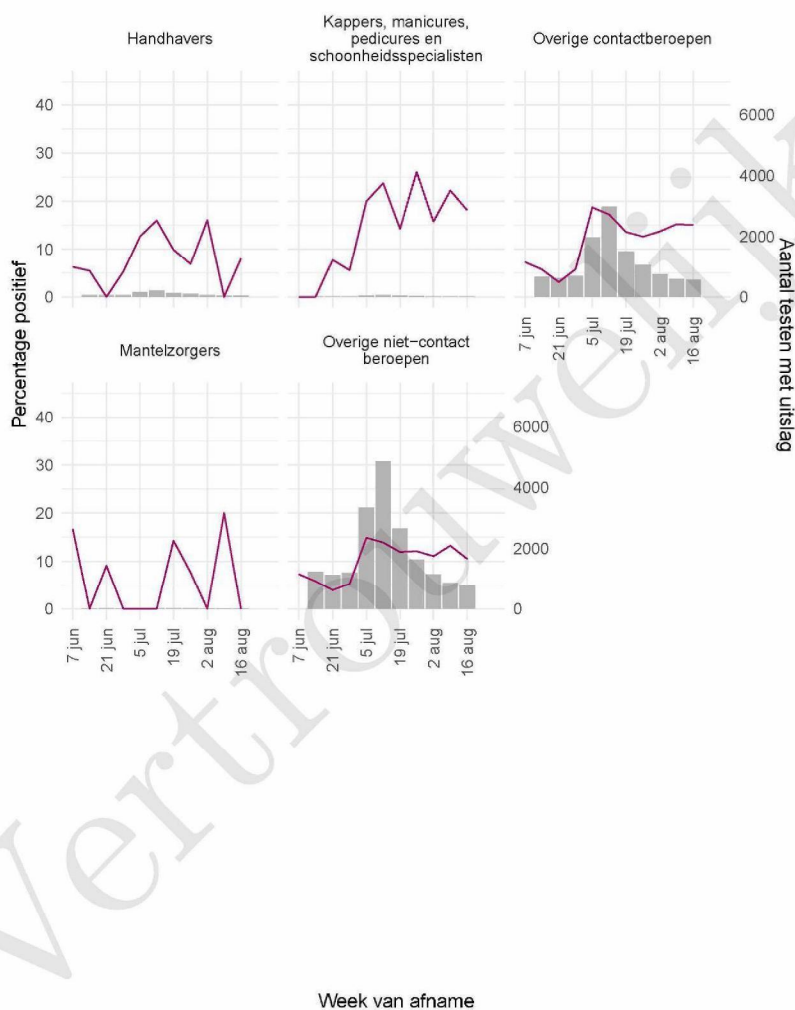


Figuur 5: Aantal testen¹ en percentage positieve testen per kalenderweek en per doelgroep vanaf 7 juni 2021².

¹ De doorlopende paarse lijn geeft het percentage positief weer (y-as linkerzijde). De grijze balkjes geven het absolute aantal afgenomen tests weer (y-as rechterzijde). Een leeg figuur betekent dat er in de betreffende periode geen meldingen waren.

² Deze figuren tonen gegevens inclusief testen gedaan ihkv BCO. Een leeg figuur betekent dat er in de betreffende periode geen meldingen waren.

10 SARS-COV-2 TESTEN AFGENOMEN DOOR DE GGD HAAGLANDEN VANAF 7 JUNI 2021



Figuur 6: Aantal testen¹ en percentage positieve testen per kalenderweek en per doelgroep vanaf 7 juni 2021².

¹ De doorlopende paarse lijn geeft het percentage positief weer (y-as linkerzijde). De grijze balkjes geven het absolute aantal afgenomen tests weer (y-as rechterzijde). Een leeg figuur betekent dat er in de betreffende periode geen meldingen waren.

² Deze figuren tonen gegevens inclusief testen gedaan ihkv BCO. Een leeg figuur betekent dat er in de betreffende periode geen meldingen waren.

10 SARS-COV-2 TESTEN AFGENOMEN DOOR DE GGD HAAGLANDEN VANAF 7 JUNI 2021

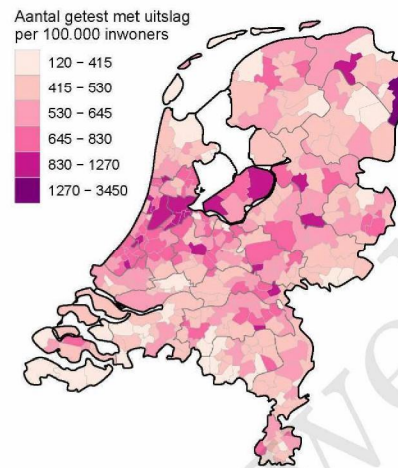


Figuur 7: Aantal testen¹ en percentage positieve testen per kalenderweek en per leeftijdsgroep vanaf 7 juni 2021^{2,3}.

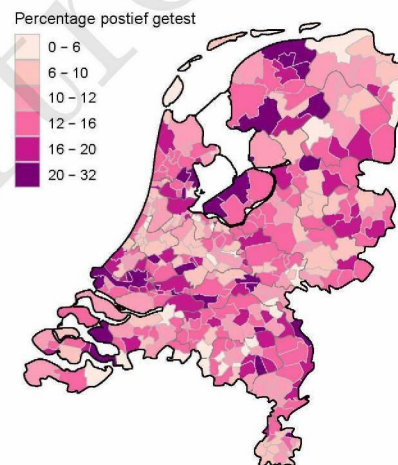
¹ De doorlopende paarse lijn geeft het percentage positief weer (y-as linkerzijde). De grijze balkjes geven het aantal afgenomen tests per 100.000 inwoners weer (y-as rechterzijde).

² Met het openen van de scholen op 8 februari 2021 is het testbeleid voor kleine kinderen (0-4) en kinderen die op de basisschool zitten veranderd. Een leeg figuur betekent dat er in de betreffende periode geen meldingen waren.

³ Deze figuren tonen gegevens inclusief testen gedaan ihkv BCO. Een leeg figuur betekent dat er in de betreffende periode geen meldingen waren.



Figuur 8: Aantal geteste personen voor SARS-CoV-2 waarvan de testuitslag bekend is per 100.000 inwoners per gemeente op basis van woonplaats van de geteste personen in de afgelopen kalenderweek (van 16 augustus 2021 tot en met 22 augustus 2021). De grijze lijnen geven de grenzen van de GGD-regio's weer.



Figuur 9: Percentage positieve testen per gemeente op basis van woonplaats van de persoon met een testuitslag voor SARS-CoV-2 in de afgelopen kalenderweek (van 16 augustus 2021 tot en met 22 augustus 2021). De grijze lijnen geven de grenzen van de GGD-regio's weer.

11 Vergelijking met landelijke situatie

Tabel 22: Aantal meldingen van de afgelopen en vorige week.

GGD	Aantal meldingen afgelopen week	Aantal meldingen per 100.000 afgelopen week	Aantal meldingen vorige week	Aantal meldingen per 100.000 vorige week
Nederland-totaal	18094	103.5	16597	95.0
GGD Amsterdam	1860	173.5	1828	170.6
GGD Flevoland	695	162.3	722	168.6
GGD Zaanstreek/Waterland	503	148.0	325	95.6
GGD Rotterdam-Rijnmond	1805	135.9	1594	120.0
GGD Haaglanden	1402	124.9	1158	103.2
GGD Twente	751	118.9	671	106.2
GGD Kennemerland	655	118.7	520	94.2
GGD Fryslân	757	116.2	532	81.7
GGD Gooi en Vechtstreek	283	109.2	222	85.7
GGD IJsselland	573	107.1	531	99.3
Dienst Gezondheid & Jeugd ZHZ	458	99.3	431	93.5
GGD Regio Utrecht	1316	96.7	1181	86.8
GGD Gelderland-Zuid	537	95.2	482	85.5
Veiligheids- en Gezondheidsregio Gelderland-Midden	661	94.3	532	75.9
GGD Hollands-Noorden	585	87.9	506	76.0
GGD Hollands-Midden	701	86.1	671	82.4
GGD Groningen	498	84.8	433	73.8
GGD Hart voor Brabant	886	82.1	937	86.8
GGD Limburg-Noord	427	81.9	458	87.8
GGD Brabant-Zuidoost	635	81.0	526	67.1
GGD Zeeland	290	75.2	282	73.2
GGD Noord- en Oost-Gelderland	622	74.8	689	82.9
GGD Drenthe	360	72.8	337	68.1
GGD Zuid-Limburg	399	67.1	522	87.8
GGD West-Brabant	435	61.2	507	71.3

11 VERGELIJKING MET LANDELIJKE SITUATIE

Tabel 23: Leeftijdverdeling van de GGD t.o.v. leeftijdsverdeling Nederland over de afgelopen week.

Leeftijdsgroep	GGD		Nederland	
	Totaal gemeld	%	Totaal gemeld	%
Totaal gemeld	1408		18162	
0-4	39	2.8	426	2.3
5-9	64	4.5	904	5.0
10-14	86	6.1	1362	7.5
15-19	145	10.3	2150	11.8
20-24	190	13.5	2540	14.0
25-29	162	11.5	1876	10.3
30-34	135	9.6	1662	9.2
35-39	135	9.6	1417	7.8
40-44	102	7.2	1193	6.6
45-49	75	5.3	1071	5.9
50-54	71	5.0	988	5.4
55-59	52	3.7	766	4.2
60-64	47	3.3	606	3.3
65-69	30	2.1	378	2.1
70-74	21	1.5	277	1.5
75-79	11	0.8	198	1.1
80-84	16	1.1	166	0.9
85-89	18	1.3	111	0.6
90-94	6	0.4	51	0.3
95+	3	0.2	20	0.1
Niet vermeld	0	0.0	0	0.0

Tabel 24: Aantal aan de GGD gemelde personen met een positieve testuitslag voor SARS-CoV-2 naar aanwezigheid van gerelateerde ziektegevallen t.o.v. aantal gemelde personen in Nederland¹ over de afgelopen week².

Gerelateerde ziektegevallen aanwezig	GGD		Nederland	
	Aantal	%	Aantal	%
Totaal gemeld	1402		18094	
Ja, setting vermeld	425	30.3	5856	32.4
Ja, setting niet vermeld	25	1.8	421	2.3
Ja, setting onbekend	0	0.0	16	0.1
Nee	529	37.7	6765	37.4
Niet vermeld	423	30.2	5036	27.8

¹ Sinds 1 december 2020 kunnen naast mensen met klachten ook mensen zonder klachten zich laten testen als zij risico hebben gelopen op een besmetting. Ook is het vanaf 31 maart 2021 mogelijk een zelftest te doen. Deze test wordt aanbevolen voor mensen zonder klachten om periodiek (preventief) te testen wanneer dit voor school of werk vereist is. Ook bij terugkomst van vakantie wordt het afnemen van een zelftest aanbevolen. Bij een positieve uitslag is een confirmatietest bij de GGD vereist. Toch is het aannemelijk dat niet alle personen positief voor SARS-CoV-2 getest worden. De werkelijke aantallen zijn daarom waarschijnlijk hoger dan de aantallen die hier genoemd worden.

² Meldingen die tussen 20 augustus 2021 10:01 en 27 augustus 2021 10:00 aan het RIVM zijn gedaan.

11 VERGELIJKING MET LANDELIJKE SITUATIE

Tabel 25: Top 10 settings¹ van de GGD t.o.v. de settings-aantallen in Nederland over de afgelopen week.

Setting	GGD		Nederland	
	Aantal	%	Aantal	%
Thuisituatie (huisgenoten incl. niet-samenwonende partner)	262	61.6	3638	62.1
Bezoek in de thuisituatie (van of bij familie, vrienden, enz.)	72	16.9	1005	17.2
Medereiziger / reis / vakantie	29	6.8	507	8.7
Werksituatie	28	6.6	343	5.9
Overig	26	6.1	269	4.6
Verpleeghuis of woonzorgcentrum voor ouderen	17	4.0	131	2.2
School en kinderopvang	14	3.3	93	1.6
Feest (feest, verjaardag, borrel, bruiloft, enz.)	10	2.4	214	3.7
Dagopvang voor ouderen en mensen met een beperking	6	1.4	15	0.3
Vrijtijdsbesteding, zoals sportclub	6	1.4	46	0.8

¹ Alleen settings waarvan er minstens 1 aantal bekend is, worden gepresenteerd.

Tabel 26: Aantal testen uitgevoerd door de GGD met bekende testuitslag t.o.v. aantal testen in Nederland¹ vanaf 7 juni 2021 per kalenderweek²

Datum van - tot ³	GGD			Nederland		
	Aantal testen met uitslag	Aantal positief	Percentage positief	Aantal testen met uitslag	Aantal positief	Percentage positief
07-06-2021 - 13-06-2021	10727	833	7.8	164804	8604	5.2
14-06-2021 - 20-06-2021	8623	522	6.1	133346	5770	4.3
21-06-2021 - 27-06-2021	7475	284	3.8	125904	3954	3.1
28-06-2021 - 04-07-2021	7842	517	6.6	131628	6934	5.3
05-07-2021 - 11-07-2021	19303	3072	15.9	311189	49392	15.9
12-07-2021 - 18-07-2021	26708	4046	15.1	418336	64423	15.4
19-07-2021 - 25-07-2021	15237	2142	14.1	259550	35254	13.6
26-07-2021 - 01-08-2021	10905	1598	14.7	166252	20521	12.3
02-08-2021 - 08-08-2021	8280	1246	15.0	123253	15889	12.9
09-08-2021 - 15-08-2021	6939	1097	15.8	104281	15243	14.6
16-08-2021 - 22-08-2021	8147	1178	14.5	111330	15286	13.7
Totaal	130186	16535	12.7	2049873	241270	11.8

¹ Sinds 1 december 2020 kunnen naast mensen met klachten ook mensen zonder klachten zich laten testen als zij risico hebben gelopen op een besmetting. Ook is het vanaf 31 maart 2021 mogelijk een zelftest te doen. Deze test wordt aangeraden voor mensen zonder klachten om periodiek (preventief) te testen wanneer dit voor school of werk vereist is. Ook bij terugkomst van vakantie wordt het afnemen van een zelftest aangeraden. Bij een positieve uitslag is een confirmatietest bij de GGD vereist. Toch is het aannemelijk dat niet alle personen positief voor SARS-CoV-2 getest worden. De werkelijke aantallen zijn daarom waarschijnlijk hoger dan de aantallen die hier genoemd worden.

² Een kalenderweek is gedefinieerd van maandag t/m zondag.

³ De gegevens van de meest recente week zijn nog niet volledig.

11 VERGELIJKING MET LANDELIJKE SITUATIE

Tabel 27: Aantal testen uitgevoerd door de GGD'en, met bekende testuitslag t.o.v. aantal testen in Nederland over de afgelopen kalenderweek¹ per leeftijdsgroep.

Leeftijdsgroep	GGD		Nederland	
	Aantal getest	Percentage positief	Aantal getest	Percentage positief
0 - 3	135	15.6	1876	9.7
4 - 12	365	25.5	6855	19.0
13 - 17	465	21.7	7008	21.4
18 - 24	2100	10.4	22904	14.6
25 - 29	832	18.8	10981	15.5
30 - 39	1331	16.4	18456	14.0
40 - 49	974	15.5	13630	13.8
50 - 59	901	12.2	13437	10.9
60 - 69	598	10.9	9575	8.5
70 - 79	289	6.9	4786	6.7
80+	149	14.1	1767	9.8
Niet vermeld	8	50.0	55	50.9

¹ Van 16 augustus 2021 tot en met 22 augustus 2021.



Rijksinstituut voor Volksgezondheid
en Milieu
Ministerie van Volksgezondheid,
Welzijn en Sport

Epidemiologische situatie van SARS-CoV-2 in Dienst Gezondheid & Jeugd ZHZ

Rijksinstituut voor Volksgezondheid en Milieu - RIVM
2 augustus 2021, 10:00

Samenvatting

Tot en met 2 augustus 2021 10:00 uur zijn er door Dienst Gezondheid & Jeugd ZHZ in totaal 58059 personen positief voor SARS-CoV-2 gemeld aan het RIVM. Tot nu toe zijn 792 van de gemelde patiënten opgenomen in het ziekenhuis en 589 mensen overleden.

Van het totaal aantal personen met een positieve SARS-CoV-2 testuitslag die door de Dienst Gezondheid & Jeugd ZHZ is gemeld zijn 99.7% woonachtig in regio Dienst Gezondheid & Jeugd ZHZ en 0.3% in andere GGD regio's. In deze pdf zijn alle meldingen meegenomen die door Dienst Gezondheid & Jeugd ZHZ zijn gemeld ongeacht woonlocatie.

Een overzicht van de COVID-19 situatie op landelijk niveau is hier te vinden.

Uitleg over surveillance van COVID-19 in Nederland

Door middel van surveillance houdt het RIVM zicht op de verspreiding van SARS-CoV-2 in Nederland. Via een samenwerking tussen artsen, laboratoria en de GGD'en wordt informatie verzameld over personen met een positieve SARS-CoV-2 testuitslag. Sinds het begin van de COVID-19 epidemie in Nederland is het testbeleid geleidelijk veranderd. Het huidige testbeleid is hier te vinden. Vanaf 1 december 2020 kunnen ook mensen zonder klachten zich laten testen als zij risico hebben gelopen op een besmetting. Ook is het vanaf 31 maart 2021 mogelijk een zelftest te doen. Deze test wordt aangeraden voor mensen zonder klachten om periodiek (preventief) te testen wanneer dit voor school of werk vereist is. Bij een positieve uitslag is een confirmatietest bij de GGD vereist. Toch is het aannemelijk dat niet alle met SARS-CoV-2 besmette personen daadwerkelijk getest worden. De werkelijke aantallen in Nederland zijn daarom waarschijnlijk hoger dan de aantallen die hier genoemd worden. Aan het RIVM wordt niet gemeld wie hersteld is van een SARS-CoV-2 infectie.

Niet van alle positief geteste personen die gemeld worden aan de GGD is bekend of ze zijn opgenomen in het ziekenhuis of zijn overleden. Dit komt doordat er geen meldingsplicht is voor ziekenhuisopnames of overlijden bij personen met een positieve SARS-CoV-2 testuitslag. De hier gepresenteerde opname- en sterftecijfers betreffen daarom een onderrapportage, en zijn weergegeven in grijs (in tabellen) of in lichtere kleuren (in grafieken). De Stichting NICE rapporteert dagelijks het aantal patiënten met COVID-19 dat opgenomen is in het ziekenhuis en het aantal daarvan dat is opgenomen op de intensive care. Deze aantallen zijn meer compleet en worden ook weergegeven in deze rapportage. De stichting NICE registreert niet of iemand vanwege COVID-19 ziekte is opgenomen of om een andere reden.

Open data

De volgende bestanden met data over SARS-CoV-2 en COVID-19 zijn openbaar beschikbaar:

- Cumulatieve aantallen per gemeente per dag, van het aantal personen met een positieve testuitslag voor SARS-CoV-2, in het ziekenhuis opgenomen COVID-19 patiënten en overleden patiënten positief voor SARS-CoV-2 gemeld bij de GGD ten tijde van publicatie.
- Aantal in het ziekenhuis opgenomen COVID-19 patiënten per gemeente per dag, volgens NICE registratie.
- Karakteristieken van elke voor SARS-CoV-2 positief geteste persoon in Nederland.
- Aantallen GGD-meldingen van SARS-CoV-2 in gehandicaptenzorginstellingen naar veiligheidsregio, per datum.
- Aantallen GGD-meldingen van SARS-CoV-2 in personen van 70 jaar en ouder woonachtig buiten een instelling naar veiligheidsregio, per datum.

-
- Aantallen GGD-meldingen van SARS-CoV-2 in verpleeghuizen naar veiligheidsregio, per datum.
 - Aantallen GGD-meldingen van SARS-CoV-2 per gemeente, per publicatiedatum.
 - Het reproductiegetal van SARS-CoV-2.
 - Aantal besmettelijke personen per dag.
 - De Nationale SARS-CoV-2 afvalwatersurveillance.

Dit document is vertrouwelijk en verdere verspreiding valt onder de verantwoordelijkheid van de GGD. Door eventuele kleine aantallen kunnen personen mogelijk herleidbaar zijn.

Vertrouwelijk

Inhoudsopgave

	Pagina
1 Samenvatting COVID-19 meldingen van de Dienst Gezondheid en Jeugd ZHZ vanaf 27 februari 2020	4
2 COVID-19 meldingen aan de Dienst Gezondheid en Jeugd ZHZ vanaf 5 april 2021	5
3 Top vijf gemeenten in de afgelopen week	7
4 Leeftijdsverdeling en man-vrouwverdeling van bij de Dienst Gezondheid en Jeugd ZHZ positief op SARS-CoV-2 geteste personen	9
5 Reishistorie van bij de Dienst Gezondheid en Jeugd ZHZ positief op SARS-CoV-2 geteste personen vanaf 5 april 2021 en in de afgelopen week	11
6 Uitgevoerde werkzaamheden van bij de Dienst Gezondheid en Jeugd ZHZ gemelde personen met een positieve testuitslag voor COVID-19 vanaf 10 juni 2021 en in de afgelopen week	12
7 COVID-19 ziekenhuisopnames en opnames op de intensive care gerapporteerd door de Stichting NICE	13
8 Bron- en contactonderzoek van SARS-CoV-2 meldingen aan de Dienst Gezondheid en Jeugd ZHZ	15
8.1 Brononderzoek: Setting van mogelijke besmetting van personen met een positieve testuitslag voor SARS-CoV-2 vanaf 5 april 2021 en in de afgelopen week	15
8.2 Bron- en contactonderzoek van SARS-CoV-2 meldingen aan de Dienst Gezondheid en Jeugd ZHZ	17
9 Surveillance van SARS-CoV-2 in verpleeghuizen, woonzorgcentra en gehandicaptenzorginstellingen vanaf 5 april 2021	23
10 SARS-CoV-2 testen afgenomen door de Dienst Gezondheid en Jeugd ZHZ vanaf 5 april 2021	24
11 Vergelijking met landelijke situatie	73

Klik op de titel om naar het betreffende hoofdstuk in het document te gaan.

1 Samenvatting COVID-19 meldingen van de Dienst Gezondheid en Jeugd ZHZ vanaf 27 februari 2020

Tabel 1: Aantal door de GGD gemelde personen positief voor SARS-CoV-2, aantal in het ziekenhuis opgenomen COVID-19 patiënten gemeld door de GGD en aantal overleden personen positief voor SARS-CoV-2 gemeld door de GGD^{1,2}

Gezondheidsstatus	Totaal	%	Meldingen afgelopen week ³	Gecorrigeerd ⁴	Verskil met vorige week ⁵
Totaal gemeld	58059		494	-2	492
Ziekenhuisopname	792	1.4	1	0	1
Overleden	589	1.0	0	0	0

¹ Sinds 1 december 2020 kunnen naast mensen met klachten ook mensen zonder klachten zich laten testen als zij risico hebben gelopen op een besmetting. Ook is het vanaf 31 maart 2021 mogelijk een zelftest te doen. Deze test wordt aangeraden voor mensen zonder klachten om periodiek (preventief) te testen wanneer dit voor school of werk vereist is. Bij een positieve uitslag is een confirmatietest bij de GGD vereist. Toch is het aannemelijk dat niet alle met SARS-CoV-2 besmette personen daadwerkelijk getest worden. De werkelijke aantallen in Nederland zijn daarom waarschijnlijk hoger dan de aantallen die hier genoemd worden. Het werkelijke aantal COVID-19 patiënten opgenomen in het ziekenhuis of overleden is hoger dan het aantal opgenomen of overleden patiënten gemeld in de surveillance. Dit komt doordat er geen meldingsplicht geldt voor ziekenhuisopname door of overlijden aan COVID-19. De hier gerepresenteerde opname- en sterftecijfers betreffen daarom een onderrapportage, en zijn weergegeven in grijs. Aan het RIVM wordt niet gemeld wie hersteld is.

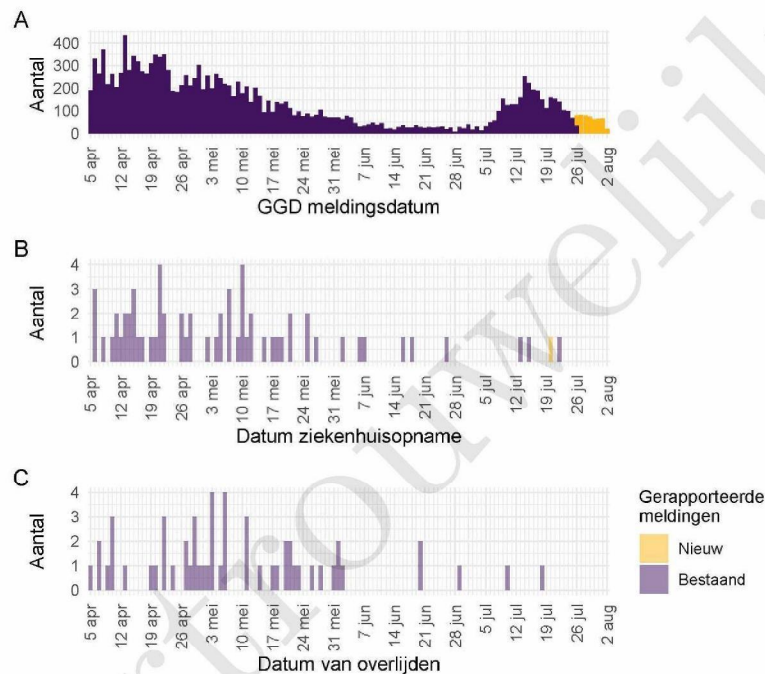
² Voor 20 sterfgevallen is aangegeven dat COVID-19 niet de directe oorzaak van overlijden is.

³ Meldingen die tussen 26 juli 2021 10:01 en 2 augustus 2021 10:00 aan het RIVM zijn gedaan. Dit betreft het aantal meldingen, opnames en overlijdens die in de afgelopen week nieuw aan het RIVM zijn gerapporteerd. Datum van melding aan de GGD, ziekenhuisopname of overlijden kan echter in een andere week vallen. Bij de meeste overige tabellen en figuren in dit rapport wordt de datum van melding, ziekenhuisopname of overlijden gebruikt. Deze cijfers zijn dus niet hetzelfde.

⁴ Meldingen die gewist of herzien zijn tussen 26 juli 2021 10:01 en 2 augustus 2021 10:00. Behalve dat er nieuwe meldingen worden ontvangen, worden eerdere meldingen soms aangepast; de aantallen meldingen per week kunnen daardoor variëren.

⁵ Het verschil tussen de cumulatieve meldingen t/m 2 augustus 2021 10:00 ten opzichte van 26 juli 2021 10:00.

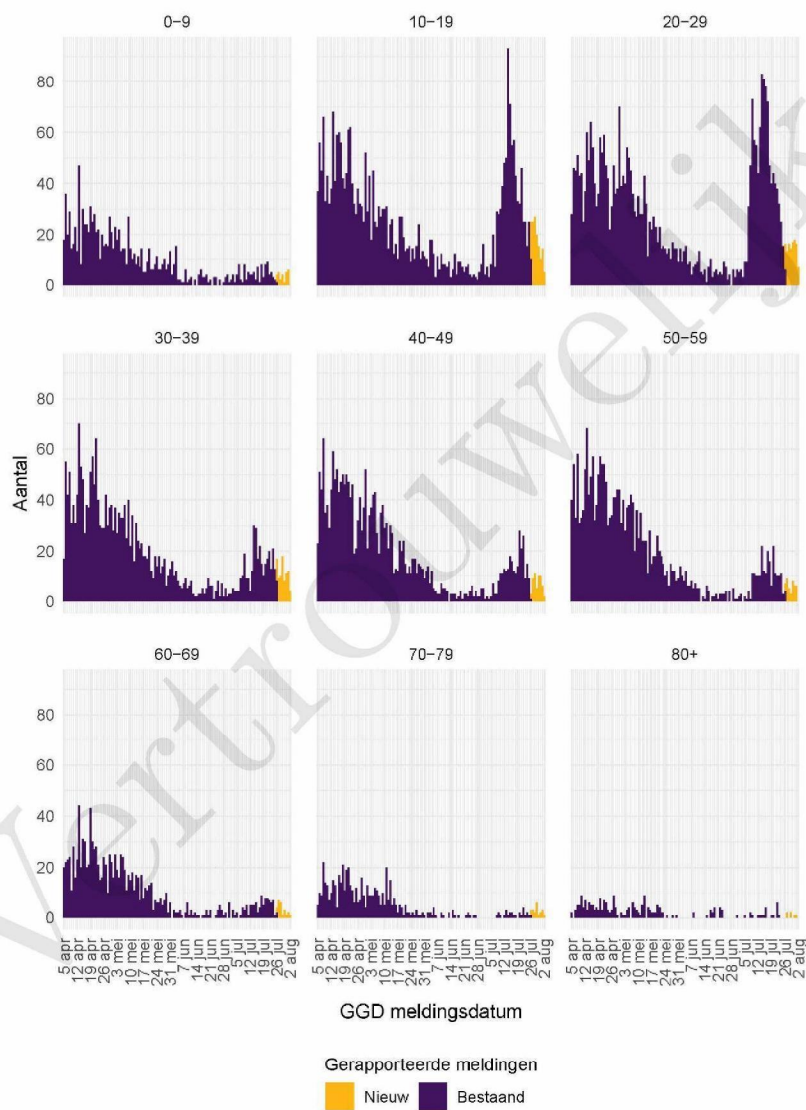
2 COVID-19 meldingen aan de Dienst Gezondheid en Jeugd ZHZ vanaf 5 april 2021



Figuur 1: Aantal aan de GGD gemelde SARS-CoV-2 personen positief voor SARS-CoV-2 vanaf 5 april 2021¹. (A) Aantal aan de GGD gemelde personen positief voor SARS-CoV-2, naar meldingsdatum. (B) Aantal aan de GGD gemelde in het ziekenhuis opgenomen COVID-19 patiënten, naar datum van ziekenhuisopname. (C) Aantal aan de GGD gemelde overleden personen positief voor SARS-CoV-2, naar datum van overlijden.

¹ Meldingen aan het RIVM van 5 april 2021 t/m 26 juli 2021 10:00 uur zijn in deze grafieken weergegeven in paars. Meldingen van 26 juli 2021 10:01 uur t/m 2 augustus 10:00 uur zijn weergegeven in geel. Sinds 1 juni 2020 kan iedereen zich met klachten laten testen. Vanaf 1 december 2020 kunnen ook mensen zonder klachten zich laten testen als zij risico hebben gelopen op een besmetting. Toch is het aannemelijk dat niet alle met SARS-CoV-2 besmette personen daadwerkelijk getest worden. De werkelijke aantallen zijn daarom waarschijnlijk hoger dan de aantallen die hier weergegeven worden. Van 1 patiënt(en) is de datum van opname en/of de datum van overlijden niet bekend. Deze kunnen daarom niet worden weergegeven in deze figuren. Er geldt geen meldingsplicht voor ziekenhuisopname door of overlijden aan COVID-19. De hier gepresenteerde cijfers betreffen daarom een onderrapportage en zijn in figuur B en C weergegeven in lichtere kleuren. Een leeg figuur betekent dat er in de betreffende periode geen meldingen waren.

2 COVID-19 MELDINGEN AAN DE DIENST GEZONDHEID EN JEUGD ZHZ VANAF 5 APRIL 2021



Figuur 2: Aantal aan de GGD gemelde SARS-CoV-2 personen vanaf 5 april 2021, per leeftijdsgroep. Een leeg figuur betekent dat er in de betreffende periode geen meldingen waren.

3 Top vijf gemeenten in de afgelopen week

In de afgelopen week zijn binnen de veiligheidsregio('s) van Dienst Gezondheid & Jeugd ZHZ het grootste aantal GGD-meldingen ontvangen van personen positief voor SARS-CoV-2 die woonachtig zijn in de onderstaande gemeentes. Dit kunnen dus ook meldingen betreffen van personen die bij een teststraat in een andere GGD-regio zijn getest.

Tabel 2: De vijf gemeenten met het grootste aantal aan de GGD gemelde COVID-19 patiënten in de afgelopen week naar aantal meldingen per 100.000 ^{1,2}.

GGD	Gemeente	Aantal meldingen per 100.000	Aantal meldingen	Bevolking 2020
Dienst Gezondheid & Jeugd ZHZ	Hoeksche Waard	149.9	131	87401
Dienst Gezondheid & Jeugd ZHZ	Gorinchem	132.4	49	37022
Dienst Gezondheid & Jeugd ZHZ	Papendrecht	130.7	42	32136
Dienst Gezondheid & Jeugd ZHZ	Hendrik-Ido-Ambacht	118.6	37	31202
Dienst Gezondheid & Jeugd ZHZ	Alblasserdam	114.1	23	20165

¹ Betreft het aantal personen positief voor SARS-CoV-2 met een datum van melding aan de GGD, in de periode van 26 juli 2021 10:01 t/m 2 augustus 2021 10:00 uur.

² Sinds 1 december 2020 kunnen naast mensen met klachten ook mensen zonder klachten zich laten testen als zij risico hebben gelopen op een besmetting. Ook is het vanaf 31 maart 2021 mogelijk een zelftest te doen. Deze test wordt aangeraden voor mensen zonder klachten om periodiek (preventief) te testen wanneer dit voor school of werk vereist is. Bij een positieve uitslag is een confirmatietest bij de GGD vereist. Toch is het aannemelijk dat niet alle personen positief voor SARS-CoV-2 getest worden. De werkelijke aantallen zijn daarom waarschijnlijk hoger dan de aantallen die hier genoemd worden.

3 TOP VIJF GEMEENTEN IN DE AFGELOPEN WEEK

Tabel 3: De vijf gemeenten met absoluut het grootste aantal aan de GGD gemelde COVID-19 patiënten in de afgelopen week ^{1,2}.

GGD	Gemeente	Aantal meldingen per 100.000	Aantal meldingen	Bevolking 2020
Dienst Gezondheid & Jeugd ZHZ	Hoeksche Waard	149.9	131	87401
Dienst Gezondheid & Jeugd ZHZ	Dordrecht	100.6	120	119284
Dienst Gezondheid & Jeugd ZHZ	Gorinchem	132.4	49	37022
Dienst Gezondheid & Jeugd ZHZ	Molenlanden	104.8	46	43909
Dienst Gezondheid & Jeugd ZHZ	Zwijndrecht	98.4	44	44737

¹ Betreft het aantal personen positief voor SARS-CoV-2 met een datum van melding aan de GGD, in de periode van 26 juli 2021 10:01 t/m 2 augustus 2021 10:00 uur.

² Sinds 1 december 2020 kunnen naast mensen met klachten ook mensen zonder klachten zich laten testen als zij risico hebben gelopen op een besmetting. Ook is het vanaf 31 maart 2021 mogelijk een zelftest te doen. Deze test wordt aangeraden voor mensen zonder klachten om periodiek (preventief) te testen wanneer dit voor school of werk vereist is. Bij een positieve uitslag is een confirmatietest bij de GGD vereist. Toch is het aannemelijk dat niet alle personen positief voor SARS-CoV-2 getest worden. De werkelijke aantallen zijn daarom waarschijnlijk hoger dan de aantallen die hier genoemd worden.

4 LEEFTIJDVERDELING EN MAN-VROUWVERDELING VAN BIJ DE DIENST GEZONDHEID EN JEUGD ZHZ POSITIEF OP SARS-COV-2 GETESTE PERSONEN

4 Leeftijdverdeling en man-vrouwverdeling van bij de Dienst Gezondheid en Jeugd ZHZ positief op SARS-CoV-2 geteste personen

Tabel 4: Leeftijdverdeling van aan de GGD gemelde personen met een positieve testuitslag voor SARS-CoV-2, van in het ziekenhuis opgenomen COVID-19 patiënten en van overleden personen positief voor COVID-19 in de afgelopen week^{1,2}.

Leeftijdsgroep	Meldingen		Ziekenhuisopnames		Overleden	
	Aantal	%	Aantal	%	Aantal	%
Totaal gemeld	526		0		0	
0-4	10	1.9	0	0.0	0	0.0
5-9	17	3.2	0	0.0	0	0.0
10-14	47	8.9	0	0.0	0	0.0
15-19	94	17.9	0	0.0	0	0.0
20-24	66	12.5	0	0.0	0	0.0
25-29	51	9.7	0	0.0	0	0.0
30-34	50	9.5	0	0.0	0	0.0
35-39	39	7.4	0	0.0	0	0.0
40-44	33	6.3	0	0.0	0	0.0
45-49	23	4.4	0	0.0	0	0.0
50-54	25	4.8	0	0.0	0	0.0
55-59	19	3.6	0	0.0	0	0.0
60-64	13	2.5	0	0.0	0	0.0
65-69	12	2.3	0	0.0	0	0.0
70-74	8	1.5	0	0.0	0	0.0
75-79	13	2.5	0	0.0	0	0.0
80-84	2	0.4	0	0.0	0	0.0
85-89	4	0.8	0	0.0	0	0.0
90-94	0	0.0	0	0.0	0	0.0
95+	0	0.0	0	0.0	0	0.0
Niet vermeld	0	0.0	0	0.0	0	0.0

¹ Betreft het aantal personen positief voor SARS-CoV-2 met een datum van melding aan de GGD, opnamedatum of datum van overlijden in de periode van 26 juli 2021 10:01 t/m 2 augustus 2021 10:00 uur.

² Sinds 1 december 2020 kunnen naast mensen met klachten ook mensen zonder klachten zich laten testen als zij risico hebben gelopen op een besmetting. Ook is het vanaf 31 maart 2021 mogelijk een zelftest te doen. Deze test wordt aangeraden voor mensen zonder klachten om periodiek (preventief) te testen wanneer dit voor school of werk vereist is. Bij een positieve uitslag is een confirmatietest bij de GGD vereist. Toch is het aannemelijk dat niet alle met SARS-CoV-2 besmette personen daadwerkelijk getest worden. De werkelijke aantallen in Nederland zijn daarom waarschijnlijk hoger dan de aantallen die hier genoemd worden. Het werkelijke aantal COVID-19 patiënten opgenomen in het ziekenhuis of overleden is hoger dan het aantal opgenomen of overleden patiënten gemeld in de surveillance. Dit komt doordat er geen meldingsplicht geldt voor ziekenhuisopname door of overlijden aan COVID-19. De hier gepresenteerde opname- en sterftecijfers betreffen daarom een onderrapportage, en zijn weergegeven in grijs. Aan het RIVM wordt niet gemeld wie hersteld is.

4 LEEFTIJDVERDELING EN MAN-VROUWVERDELING VAN BIJ DE DIENST GEZONDHEID EN
JEUGD ZHZ POSITIEF OP SARS-COV-2 GETESTE PERSONEN

Tabel 5: Man-vrouwverdeling van aan de GGD gemelde personen met een positieve testuitslag voor SARS-CoV-2, van in het ziekenhuis opgenomen COVID-19 patiënten en van overleden personen positief voor SARS-CoV-2 in de afgelopen week^{1,2}

Geslacht	Meldingen		Ziekenhuisopnames		Overleden	
	Aantal	%	Aantal	%	Aantal	%
Totaal gemeld	526		0		0	
Man	259	49.2	0	0.0	0	0.0
Vrouw	267	50.8	0	0.0	0	0.0

¹ Betreft het aantal personen positief voor SARS-CoV-2 met een datum van melding aan de GGD, opnamedatum of datum van overlijden in de periode van 26 juli 2021 10:01 t/m 2 augustus 2021 10:00 uur.

² Sinds 1 december 2020 kunnen naast mensen met klachten ook mensen zonder klachten zich laten testen als zij risico hebben gelopen op een besmetting. Ook is het vanaf 31 maart 2021 mogelijk een zelftest te doen. Deze test wordt aangeraden voor mensen zonder klachten om periodiek (preventief) te testen wanneer dit voor school of werk vereist is. Bij een positieve uitslag is een confirmatietest bij de GGD vereist. Toch is het aannemelijk dat niet alle met SARS-CoV-2 besmette personen daadwerkelijk getest worden. De werkelijke aantallen in Nederland zijn daarom waarschijnlijk hoger dan de aantallen die hier genoemd worden. Het werkelijke aantal COVID-19 patiënten opgenomen in het ziekenhuis of overleden is hoger dan het aantal opgenomen of overleden patiënten gemeld in de surveillance. Dit komt doordat er geen meldingsplicht geldt voor ziekenhuisopname door of overlijden aan COVID-19. De hier gepresenteerde opname- en sterftecijfers betreffen daarom een onderrapportage, en zijn weergegeven in grijs. Aan het RIVM wordt niet gemeld wie hersteld is.

5 REISHISTORIE VAN BIJ DE DIENST GEZONDHEID EN JEUGD ZHZ POSITIEF OP SARS-COV-2
GETESTE PERSONEN VANAF 5 APRIL 2021 EN IN DE AFGELOPEN WEEK

5 Reishistorie van bij de Dienst Gezondheid en Jeugd ZHZ positief op SARS-CoV-2 geteste personen vanaf 5 april 2021 en in de afgelopen week

Tabel 6: Aantal aan de GGD gemelde personen met een positieve testuitslag voor SARS-CoV-2 die in de 14 dagen voor aanvang van de ziekte in het buitenland zijn geweest¹.

	Vanaf 5 april 2021		Afgelopen week ²	
	Aantal	%	Aantal	%
Totaal gemeld	16354		494	
Reishistorie	327	2.0	37	7.5
Geen reishistorie	13350	81.6	275	55.7
Niet vermeld	2677	16.4	182	36.8

¹ Of een persoon met een positieve testuitslag voor SARS-CoV-2 wel of geen reishistorie heeft, wordt vanaf 31 augustus 2020 bepaald door de volgende criteria: a) De persoon met een positieve testuitslag voor SARS-CoV-2 heeft bij de GGD aangegeven een reishistorie te hebben en b) er zit maximaal 14 dagen tussen de terugkomst en de eerste ziektedag van de persoon met een positieve testuitslag voor SARS-CoV-2.

² Meldingen die tussen 26 juli 2021 10:01 en 2 augustus 2021 10:00 aan het RIVM zijn gedaan.

Tabel 7: Aantal aan de GGD gemelde personen met een positieve testuitslag voor SARS-CoV-2 die in de 14 dagen voor aanvang van de ziekte in het buitenland zijn geweest naar verblijfplaats¹.

Land van verblijf	Vanaf 5 april 2021		Afgelopen week ²	
	Aantal	%	Aantal	%
Frankrijk	26	8.0	10	27.0
Griekenland	32	9.8	9	24.3
Spanje	72	22.0	6	16.2
België	54	16.5	4	10.8
Turkije	9	2.8	4	10.8
Duitsland	27	8.3	3	8.1
Kroatië	11	3.4	2	5.4
Malta	3	0.9	2	5.4
Oostenrijk	9	2.8	2	5.4
Bonaire	4	1.2	1	2.7
Bosnië en Herzegovina	1	0.3	1	2.7
Italië	14	4.3	1	2.7
Nederland	1	0.3	1	2.7
Slovenië	1	0.3	1	2.7
Overig	96	29.4	0	0.0

¹ Sommige mensen kunnen in verschillende landen zijn geweest voorafgaand aan een positieve SARS-CoV-2 test in Nederland.

² Meldingen die tussen 26 juli 2021 10:01 en 2 augustus 2021 10:00 aan het RIVM zijn gedaan.

6 UITGEVOERDE WERKZAAMHEDEN VAN BIJ DE DIENST GEZONDHEID EN JEUGD ZHZ
GEMELDE PERSONEN MET EEN POSITIEVE TESTUITSLAG VOOR COVID-19 VANAF 10 JUNI 2021
EN IN DE AFGELOPEN WEEK

6 Uitgevoerde werkzaamheden van bij de Dienst Gezondheid en Jeugd ZHZ gemelde personen met een positieve testuitslag voor COVID-19 vanaf 10 juni 2021 en in de afgelopen week¹

Tabel 8: Aantal aan de GGD gemelde personen met een positieve testuitslag voor COVID-19 naar uitgevoerde werkzaamheden in de twee weken voorafgaand aan de melding.

Afgelopen twee weken werkzaam in	Vanaf 10 juni 2021		Afgelopen week ¹	
	Aantal	%	Aantal	%
Totaal gemeld	4092	100.0	505	100.0
Ziekenhuis	24	0.6	2	0.4
Verpleeghuis of verzorgingshuis	64	1.6	4	0.8
Andere zorg, binnen 1,5 meter afstand van mensen	71	1.7	7	1.4
Dagopvang, 0 tot 4 jaar	18	0.4	0	0.0
Basisschool en buitenschoolse opvang (4 tot 12 jaar)	79	1.9	3	0.6
Middelbaar onderwijs of middelbaar beroepsonderwijs (12 jaar en ouder)	59	1.4	2	0.4
Hoger beroepsonderwijs of wetenschappelijk onderwijs (16 jaar en ouder)	6	0.1	0	0.0
Horeca met klantcontact	113	2.8	15	3.0
Openbaar vervoer met klantcontact	8	0.2	1	0.2
Handhaving ²	23	0.6	3	0.6
Mantelzorg	7	0.2	3	0.6
Werk met dieren of werk met producten die dierlijk zijn	7	0.2	1	0.2
Werk met eten en drinken of met het verpakken van eten en drinken in een fabriek of op het land	48	1.2	6	1.2
Andere werkzaamheden	1240	30.3	126	25.0
Niet gewerkt	1042	25.5	143	28.3
Onbekend	1283	31.4	189	37.1

¹ Meldingen die tussen 26 juli 2021 10:01 en 2 augustus 2021 10:00 aan het RIVM zijn gedaan.

² Onder handhaving vallen medewerkers bij politie, BOA, marechaussee, brandweer en Dienst Justitiële Inrichtingen.

⁴Sinds OSIRIS vragenlijst versie 8 wordt er gevraagd naar de werkzaamheden in de afgelopen twee weken in plaats van het beroep.

7 COVID-19 ziekenhuisopnames en opnames op de intensive care gerapporteerd door de Stichting NICE

De Stichting NICE rapporteert dagelijks het aantal COVID-19 patiënten dat opgenomen is in het ziekenhuis. Het aantal ziekenhuisopnames is inclusief opnames op de intensive care. Er is mogelijk een vertraging van 2 tot 3 dagen in de data-aanlevering. Het is niet mogelijk om de ziekenhuisopnames (gerapporteerd in NICE data) te koppelen aan individuele meldingen (Osiris data). Daardoor worden hier alle ziekenhuisopnames van patiënten met COVID-19 woonachtig in regio Dienst Gezondheid & Jeugd ZHZ gerapporteerd. Dus ook van de patiënten die niet door de GGD zelf zijn gemeld aan het RIVM.

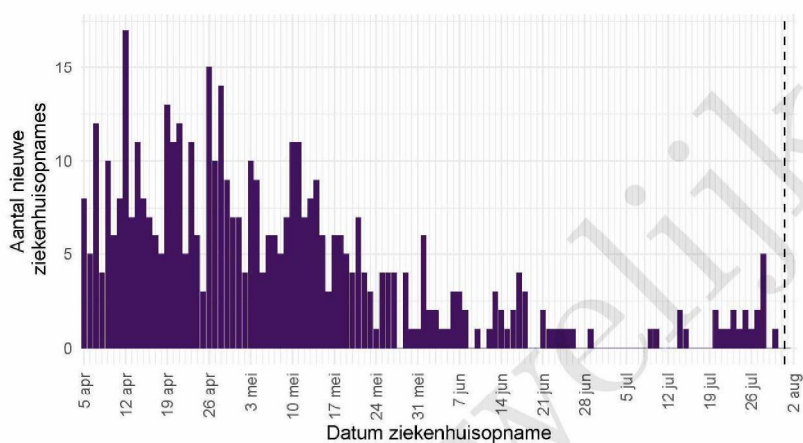
Tabel 9: Aantal nieuwe ziekenhuisopnames van patiënten met COVID-19 per kalenderweek¹ van ziekenhuisopname², woonachtig in regio Dienst Gezondheid & Jeugd ZHZ.

Datum van - tot	Ziekenhuisopnames
05-04-2021 - 11-04-2021	53
12-04-2021 - 18-04-2021	61
19-04-2021 - 25-04-2021	61
26-04-2021 - 02-05-2021	66
03-05-2021 - 09-05-2021	47
10-05-2021 - 16-05-2021	55
17-05-2021 - 23-05-2021	35
24-05-2021 - 30-05-2021	18
31-05-2021 - 06-06-2021	16
07-06-2021 - 13-06-2021	10
14-06-2021 - 20-06-2021	12
21-06-2021 - 27-06-2021	7
28-06-2021 - 04-07-2021	1
05-07-2021 - 11-07-2021	2
12-07-2021 - 18-07-2021	3
19-07-2021 - 25-07-2021	9
26-07-2021 - 01-08-2021	9

¹ Een kalenderweek is gedefinieerd van maandag t/m zondag.

² De gegevens van de meest recente kalenderweek zijn nog niet volledig.

7 COVID-19 ZIEKENHUISOPNAMES EN OPNAMES OP DE INTENSIVE CARE GERAPPORTEERD
DOOR DE STICHTING NICE



Figuur 3: Aantal nieuwe COVID-19 patiënten per dag in Nederlandse ziekenhuizen woonachtig in regio Dienst Gezondheid & Jeugd ZHZ. Gegevens rechts van de stippellijn worden momenteel nog aangevuld door de ziekenhuizen.

Bron: Nationale Intensive Care Evaluatie – NICE. Gegevens bijgewerkt op 2 augustus 2021 12:33 uur. Voor uitgebreidere en nog actuelere informatie zie Stichting NICE.

8 Bron- en contactonderzoek van SARS-CoV-2 meldingen aan de Dienst Gezondheid en Jeugd ZHZ

Wanneer iemand besmet is met SARS-CoV-2 start de GGD met bron- en contactonderzoek (BCO) volgens een landelijk protocol, met als doel om verdere verspreiding van het virus te voorkomen.

8.1 Brononderzoek: Setting van mogelijke besmetting van personen met een positieve testuitslag voor SARS-CoV-2 vanaf 5 april 2021 en in de afgelopen week

In het brononderzoek, dat door de GGD wordt uitgevoerd bij personen met een positieve testuitslag voor SARS-CoV-2, wordt nagegaan of er gerelateerde ziektegevallen zijn die de bron kunnen zijn. Als dit het geval is wordt vermeld in welke setting de besmetting mogelijk heeft plaatsgevonden. Voor de gemelde personen met een positieve testuitslag voor SARS-CoV-2 waarbij sprake is van gerelateerde gevallen en waarvan de setting bekend is, wordt in Tabel 11 vermeld om welke setting het gaat.

Tabel 10: Aantal aan de GGD gemelde personen met een positieve testuitslag voor SARS-CoV-2 naar aanwezigheid van gerelateerde ziektegevallen¹.

Gerelateerde ziektegevallen aanwezig	Vanaf 5 april 2021		Afgelopen week ²	
	Aantal	%	Aantal	%
Totaal gemeld	16354		494	
Ja, setting vermeld	9039	55.3	146	29.6
Ja, setting niet vermeld	131	0.8	8	1.6
Ja, setting onbekend	23	0.1	0	0.0
Nee	4500	27.5	154	31.2
Niet vermeld	2661	16.3	186	37.7

¹ Sinds 1 december 2020 kunnen naast mensen met klachten ook mensen zonder klachten zich laten testen als zij risico hebben gelopen op een besmetting. Ook is het vanaf 31 maart 2021 mogelijk een zelftest te doen. Deze test wordt aangeraden voor mensen zonder klachten om periodiek (preventief) te testen wanneer dit voor school of werk vereist is. Bij een positieve uitslag is een confirmatietest bij de GGD vereist. Toch is het aannemelijk dat niet alle personen positief voor SARS-CoV-2 getest worden. De werkelijke aantallen zijn daarom waarschijnlijk hoger dan de aantallen die hier genoemd worden.

² Meldingen die tussen 26 juli 2021 10:01 en 2 augustus 2021 10:00 aan het RIVM zijn gedaan.

8 BRON- EN CONTACTONDERZOEK VAN SARS-COV-2 MELDINGEN AAN DE DIENST
GEZONDHEID EN JEUGD ZHZ

Tabel 11: Vermelde mogelijke settings van besmetting van aan de GGD gemelde personen met een positieve testuitslag voor SARS-CoV-2 waarbij sprake is van gerelateerde gevallen^{1,2}.

Setting	Vanaf 5 april 2021		Afgelopen week ³	
	Aantal	%	Aantal	%
Thuisituatie (huisgenoten en partner, niet samenwonend)	5032	55.7	85	58.2
Bezoek in de thuisituatie (van of bij familie, vrienden, enz.)	1810	20.0	21	14.4
Werksituatie	1298	14.4	15	10.3
Medereiziger / reis / vakantie	71	0.8	12	8.2
Horeca	173	1.9	6	4.1
Vrijtijdsbesteding, zoals sportclub	86	1.0	5	3.4
Feest (feest, verjaardag, borrel, bruiloft, enz.)	133	1.5	4	2.7
School en kinderopvang	661	7.3	2	1.4
Vlucht	9	0.1	2	1.4
Religieuze bijeenkomsten	31	0.3	1	0.7
Overige gezondheidszorg	34	0.4	1	0.7
Woonvoorziening voor mensen met een beperking	9	0.1	1	0.7
Overige woonvoorziening	14	0.2	1	0.7
Dagopvang voor ouderen en mensen met een beperking	11	0.1	1	0.7
Studentenvereniging/-activiteiten	6	0.1	0	0.0
Koor	1	0.0	0	0.0
1e lijn gezondheidszorg / huisarts	13	0.1	0	0.0
2e lijn gezondheidszorg / ziekenhuis	66	0.7	0	0.0
Verpleeghuis of woonzorgcentrum voor ouderen	79	0.9	0	0.0
Uitvaart	23	0.3	0	0.0
Overig	250	2.8	5	3.4

¹ Sinds 1 december 2020 kunnen naast mensen met klachten ook mensen zonder klachten zich laten testen als zij risico hebben gelopen op een besmetting. Ook is het vanaf 31 maart 2021 mogelijk een zelftest te doen. Deze test wordt aanbevolen voor mensen zonder klachten om periodiek (preventief) te testen wanneer dit voor school of werk vereist is. Bij een positieve uitslag is een confirmatietest bij de GGD vereist. Toch is het aannemelijk dat niet alle personen positief voor SARS-CoV-2 getest worden. De werkelijke aantallen zijn daarom waarschijnlijk hoger dan de aantallen die hier genoemd worden.

² Per positief op SARS-CoV-2 getest persoon kunnen meerdere settings gerapporteerd zijn. De percentages in Tabel 11 worden berekend ten opzichte van het aantal personen met een positieve testuitslag voor SARS-CoV-2 waarbij sprake is van gerelateerde gevallen en tenminste één setting is vermeld (Tabel 10).

³ Meldingen die tussen 26 juli 2021 10:01 en 2 augustus 2021 10:00 aan het RIVM zijn gedaan.

8.2 Bron- en contactonderzoek van SARS-CoV-2 meldingen aan de Dienst Gezondheid en Jeugd ZHZ

Het contactonderzoek richt zich op personen met wie de besmette persoon de afgelopen tijd in contact is geweest, en besmet zou kunnen hebben. Nauwe contacten zijn mensen waarmee langer dan 15 minuten op minder dan 1,5 meter afstand contact is geweest tijdens de besmettelijke periode, waarbij onderscheid wordt gemaakt tussen huisgenoten en overige nauwe contacten. Andere (niet nauwe) contacten van de besmette persoon zijn mensen die langer dan 15 minuten met de persoon in dezelfde ruimte waren, maar waar wel 1,5 meter afstand was, óf mensen die minder dan 15 minuten op minder dan 1,5 meter contact hadden met de besmette persoon.

De GGD neemt contact op met de nauwe contacten van de besmette persoon en bespreekt leefregels waaronder het thuis in quarantaine blijven. De andere (niet nauwe) contacten krijgen een brief of e-mail. Nauwe contacten krijgen sinds 3 februari 2021 het advies om zich zo snel mogelijk te laten testen en op dag 5 na de blootstelling een (tweede) test te doen om uit quarantaine te mogen. Het advies aan niet nauwe contacten is om zich bij klachten zo snel mogelijk te laten testen, en anders op of rond dag 5 na de blootstelling. De GGD registreert het aantal nauwe en niet nauwe contacten van de persoon met een positieve testuitslag voor SARS-CoV-2 (Tabel 11). Alleen de nauwe contacten worden op individuele basis geregistreerd; indien nauwe contacten gelinkt zijn aan meerdere besmette personen worden ze niet dubbel geregistreerd.

In periodes met een groot aantal besmettingen kan de uitvoering en registratie van het BCO door de GGD'en tijdelijk worden aangepast. Deze GGD'en vragen besmette personen dan zelf hun contacten te waarschuwen met behulp van informatie van de GGD. Als volgens een arts van de GGD sprake is van een risicogroep of risicovolle situatie wordt het BCO wel volgens de landelijke werkwijze uitgevoerd.

8 BRON- EN CONTACTONDERZOEK VAN SARS-COV-2 MELDINGEN AAN DE DIENST
GEZONDHEID EN JEUGD ZHZ

Tabel 12: Aantallen aan de GGD gemelde personen met een positieve testuitslag voor SARS-CoV-2, aantallen gevonden in het kader van bron- en contactonderzoek en aantallen waarbij contactinventarisatie is uitgevoerd¹, per kalenderweek².

Start week	Nieuwe meldingen	Gevonden ihkv BCO ³		Contactinventarisatie uitgevoerd		Contactinventarisatie op tijd ⁴	
		Aantal	%	Aantal	%	Aantal	%
05-04-2021	1836	568	30.9	1650	89.9	491	88.5
12-04-2021	2178	675	31.0	1994	91.6	337	82.2
19-04-2021	1994	604	30.3	1811	90.8	372	82.7
26-04-2021	1673	528	31.6	1513	90.4	352	85.9
03-05-2021	1525	451	29.6	1383	90.7	464	89.9
10-05-2021	1125	357	31.7	1022	90.8	472	92.0
17-05-2021	791	272	34.4	712	90.0	316	92.7
24-05-2021	566	183	32.3	510	90.1	217	92.3
31-05-2021	427	145	34.0	395	92.5	195	94.2
07-06-2021	247	63	25.5	215	87.0	112	93.3
14-06-2021	197	49	24.9	171	86.8	96	88.9
21-06-2021	183	45	24.6	156	85.2	74	87.1
28-06-2021	158	55	34.8	139	88.0	73	100.0
05-07-2021	645	142	22.0	491	76.1	101	99.0
12-07-2021	1295	256	19.8	247	19.1	0	0.0
19-07-2021	835	186	22.3	492	58.9	148	82.7
26-07-2021	506	110	21.7	401	79.2	226	95.0

¹ Contactinventarisatie houdt in dat de GGD voor elke nieuwe SARS-CoV-2 melding in kaart brengt welke contacten deze persoon met een positieve testuitslag voor SARS-CoV-2 heeft gehad tijdens de besmettelijke periode, die twee dagen voor de start van de klachten begint.

² Een kalenderweek is gedefinieerd van maandag t/m zondag.

³ Meldingen waarbij de persoon met een positieve testuitslag voor SARS-CoV-2 in het kader van BCO door de GGD of door een andere persoon met een positieve testuitslag voor SARS-CoV-2 is gewaarschuwd.

⁴ Op tijd: contactinventarisatie 0-1 dag na datum melding index bij GGD. Sommige indexen hebben een datum contactinventarisatie vóór de datum dat de index gemeld is bij de GGD. Deze zijn geëxcludeerd.

8 BRON- EN CONTACTONDERZOEK VAN SARS-COV-2 MELDINGEN AAN DE DIENST
GEZONDHEID EN JEUGD ZHZ

Tabel 13: Totaal en gemiddeld aantal contacten van gemelde personen per kalenderweek per categorie contact¹.

Start week	Huisgenoten		Overig nauwe contacten		Niet nauwe contacten	
	Totaal	Gemiddeld	Totaal	Gemiddeld	Totaal	Gemiddeld
05-04-2021	2469	1.5	1757	1.1	7492	4.6
12-04-2021	3061	1.5	2246	1.1	9847	5.0
19-04-2021	2696	1.5	2007	1.1	8034	4.5
26-04-2021	2171	1.5	1691	1.1	6747	4.5
03-05-2021	1794	1.3	1304	1.0	5038	3.7
10-05-2021	1299	1.3	945	1.0	3351	3.4
17-05-2021	926	1.3	858	1.2	2056	3.0
24-05-2021	682	1.4	538	1.1	2820	5.8
31-05-2021	627	1.6	453	1.2	2712	7.2
07-06-2021	325	1.5	299	1.4	1269	6.1
14-06-2021	304	1.9	369	2.4	1210	7.9
21-06-2021	234	1.7	180	1.4	751	5.9
28-06-2021	213	1.7	314	2.5	1329	10.8
05-07-2021	838	1.9	1698	3.8	3441	8.2
12-07-2021	444	1.9	891	4.1	798	4.0
19-07-2021	687	1.6	839	1.9	255	0.8
26-07-2021	526	1.5	677	2.0	224	1.1

¹ Hierbij worden alleen de nieuwe SARS-CoV-2 meldingen meegenomen waarbij contactinventarisatie is uitgevoerd. De contacten in deze tabel betreffen zowel de contacten die wel-immuun en die niet-immuun worden beschouwd.

8 BRON- EN CONTACTONDERZOEK VAN SARS-COV-2 MELDINGEN AAN DE DIENST
GEZONDHEID EN JEUGD ZHZ

Tabel 14: Aantal nauwe contacten dat opgevolgd wordt door de GGD en aantal en percentage met een SARS-CoV-2 infectie, per categorie nauw contact, per kalenderweek^{1,2}.

Start week	Huisgenoten			Overig nauwe contacten		
	Aantal	Aantal positief	% Positief	Aantal	Aantal positief	% Positief
05-04-2021	1116	244	21.9	510	39	7.6
12-04-2021	848	215	25.4	307	30	9.8
19-04-2021	864	177	20.5	331	20	6.0
26-04-2021	774	175	22.6	339	26	7.7
03-05-2021	890	180	20.2	398	27	6.8
10-05-2021	948	191	20.1	338	23	6.8
17-05-2021	666	141	21.2	280	17	6.1
24-05-2021	517	117	22.6	211	10	4.7
31-05-2021	483	76	15.7	235	6	2.6
07-06-2021	246	22	8.9	160	12	7.5
14-06-2021	244	27	11.1	143	2	1.4
21-06-2021	205	31	15.1	90	6	6.7
28-06-2021	162	36	22.2	129	2	1.6
05-07-2021	234	25	10.7	156	6	3.8
12-07-2021	2	0	0.0	0	0	0.0
19-07-2021	361	26	7.2	118	4	3.4
26-07-2021	455	38	8.4	177	2	1.1

¹ Het betreft alleen nauwe contacten die op individuele basis geregistreerd zijn door de GGD.

² In verband met de monitorperiode van 10 dagen zijn de gegevens over het aantal en percentage positief geteste contacten niet volledig voor de meest recente periode.

8 BRON- EN CONTACTONDERZOEK VAN SARS-COV-2 MELDINGEN AAN DE DIENST
GEZONDHEID EN JEUGD ZHZ

Tabel 15: Indicatoren van tijdigheid van het bron- en contactonderzoek door de GGD¹.

Start week	Contacten	Bereikt	% Bereikt	Op tijd bereikt ²	% Op tijd bereikt	Bereikt binnen 5 dagen na EZD index ³	% Bereikt binnen 5 dagen na EZD index
02-11-2020	60	26	43.3	1	3.8	3	11.5
09-11-2020	890	228	25.6	46	20.2	40	17.5
16-11-2020	1222	1067	87.3	447	41.9	464	43.5
23-11-2020	1440	1315	91.3	970	73.8	872	66.3
30-11-2020	1613	1467	90.9	962	65.6	963	65.6
07-12-2020	885	667	75.4	432	64.8	462	69.3
14-12-2020	61	26	42.6	5	19.2	5	19.2
21-12-2020	83	29	34.9	4	13.8	4	13.8
28-12-2020	78	41	52.6	6	14.6	7	17.1
04-01-2021	531	161	30.3	61	37.9	59	36.6
11-01-2021	1277	973	76.2	634	65.2	613	63.0
18-01-2021	1340	1226	91.5	637	52.0	647	52.8
25-01-2021	989	959	97.0	622	64.9	602	62.8
01-02-2021	943	903	95.8	555	61.5	527	58.4
08-02-2021	776	752	96.9	519	69.0	516	68.6
15-02-2021	1020	941	92.3	628	66.7	582	61.8
22-02-2021	1131	1022	90.4	732	71.6	659	64.5
01-03-2021	1186	1095	92.3	808	73.8	767	70.0
08-03-2021	2063	1936	93.8	1631	84.2	1432	74.0
15-03-2021	1988	1834	92.3	1399	76.3	1179	64.3
22-03-2021	1922	1734	90.2	1412	81.4	1190	68.6
29-03-2021	1705	1576	92.4	1299	82.4	1148	72.8
05-04-2021	1632	1523	93.3	1308	85.9	1060	69.6
12-04-2021	1155	1080	93.5	908	84.1	776	71.9
19-04-2021	1195	1131	94.6	966	85.4	803	71.0
26-04-2021	1114	1058	95.0	901	85.2	707	66.8
03-05-2021	1289	1213	94.1	1017	83.8	916	75.5
10-05-2021	1286	1253	97.4	1081	86.3	877	70.0
17-05-2021	952	938	98.5	772	82.3	652	69.5
24-05-2021	728	719	98.8	603	83.9	473	65.8
31-05-2021	720	714	99.2	564	79.0	501	70.2
07-06-2021	406	388	95.6	298	76.8	253	65.2
14-06-2021	390	388	99.5	286	73.7	249	64.2
21-06-2021	295	291	98.6	210	72.2	153	52.6
28-06-2021	291	286	98.3	238	83.2	197	68.9
05-07-2021	390	357	91.5	327	91.6	212	59.4
12-07-2021	2	2	100.0	0	0.0	2	100.0
19-07-2021	479	426	88.9	370	86.9	219	51.4
26-07-2021	632	597	94.5	546	91.5	301	50.4

¹ Het betreft alleen nauwe contacten die op individuele basis geregistreerd zijn door de GGD.

² Op tijd: startdatum monitoring binnen 2 dagen na datum melding index aan de GGD. Sommige contacten hebben een startdatum monitoring vóór de datum dat de index gemeld is bij de GGD. Deze zijn geëxcludeerd.

³ Sommige contacten hebben een startdatum monitoring vóór de eerste ziektedag van de index case. Deze zijn geëxcludeerd.

8 BRON- EN CONTACTONDERZOEK VAN SARS-COV-2 MELDINGEN AAN DE DIENST
GEZONDHEID EN JEUGD ZHZ

Tabel 16: Indicatoren van tijdigheid van het bron- en contactonderzoek door de GGD¹, in heel Nederland

Start week	Contacten	Bereikt	% Bereikt	Op tijd bereikt ²	% Op tijd bereikt	Bereikt binnen 5 dagen na EZD index ³	% Bereikt binnen 5 dagen na EZD index
02-11-2020	11831	6585	55.7	4130	62.7	3696	56.1
09-11-2020	36589	25221	68.9	17117	67.9	15697	62.2
16-11-2020	47370	35766	75.5	24126	67.5	22047	61.6
23-11-2020	50257	37718	75.1	26645	70.6	24542	65.1
30-11-2020	55676	43026	77.3	30404	70.7	28889	67.1
07-12-2020	29862	20302	68.0	13588	66.9	13151	64.8
14-12-2020	11372	4965	43.7	2660	53.6	2476	49.9
21-12-2020	8705	3985	45.8	2266	56.9	1993	50.0
28-12-2020	19576	9335	47.7	4766	51.1	4349	46.6
04-01-2021	40280	18614	46.2	9506	51.1	8676	46.6
11-01-2021	45210	29880	66.1	18989	63.6	17698	59.2
18-01-2021	46457	37257	80.2	25601	68.7	23929	64.2
25-01-2021	35595	33389	93.8	24105	72.2	22486	67.3
01-02-2021	32277	30656	95.0	22008	71.8	20430	66.6
08-02-2021	30141	28906	95.9	21018	72.7	19239	66.6
15-02-2021	41325	39836	96.4	28259	70.9	26792	67.3
22-02-2021	45305	43424	95.8	31677	72.9	28265	65.1
01-03-2021	48868	46381	94.9	34378	74.1	32077	69.2
08-03-2021	61870	57296	92.6	43967	76.7	39969	69.8
15-03-2021	51689	44747	86.6	33530	74.9	30031	67.1
22-03-2021	36080	30796	85.4	23883	77.6	20783	67.5
29-03-2021	27848	23561	84.6	19134	81.2	16416	69.7
05-04-2021	32930	28614	86.9	23194	81.1	20392	71.3
12-04-2021	26173	22385	85.5	17723	79.2	15652	69.9
19-04-2021	20902	17156	82.1	13798	80.4	11970	69.8
26-04-2021	23616	20164	85.4	15642	77.6	13913	69.0
03-05-2021	26959	23538	87.3	19115	81.2	16838	71.5
10-05-2021	33802	31637	93.6	26825	84.8	23482	74.2
17-05-2021	38251	37242	97.4	30993	83.2	27461	73.7
24-05-2021	31594	31001	98.1	24461	78.9	21845	70.5
31-05-2021	27414	27011	98.5	20729	76.7	17985	66.6
07-06-2021	18776	18461	98.3	14363	77.8	12748	69.1
14-06-2021	13465	12932	96.0	10163	78.6	8800	68.0
21-06-2021	8860	8718	98.4	7177	82.3	6123	70.2
28-06-2021	12978	12701	97.9	10766	84.8	9601	75.6
05-07-2021	18712	14766	78.9	12977	87.9	12253	83.0
12-07-2021	4623	976	21.1	677	69.4	598	61.3
19-07-2021	4706	2178	46.3	1709	78.5	1360	62.4
26-07-2021	10945	8676	79.3	7898	91.0	5368	61.9

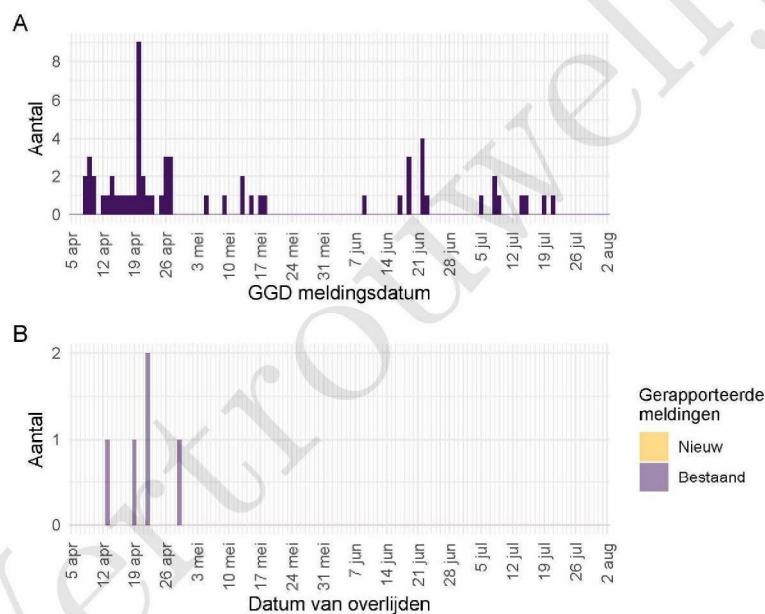
¹ Het betreft alleen nauwe contacten die op individuele basis geregistreerd zijn door de GGD.

² Op tijd: startdatum monitoring binnen 2 dagen na datum melding index aan de GGD. Sommige contacten hebben een startdatum monitoring vóór de datum dat de index gemeld is bij de GGD. Deze zijn geëxcludeerd.

³ Sommige contacten hebben een startdatum monitoring vóór de eerste ziektedag van de index case. Deze zijn geëxcludeerd.

9 Surveillance van SARS-CoV-2 in verpleeghuizen, woonzorgcentra en gehandicaptenzorginstellingen vanaf 5 april 2021

Vanaf 1 juli 2020 vraagt de GGD voor alle personen positief voor SARS-CoV-2 systematisch na of een persoon in een verpleeghuis of woonzorgcentrum woont. Vanaf 8 september 2020 wordt deze informatie gebruikt om het aantal personen met een positieve testuitslag voor SARS-CoV-2 woonachtig in een verpleeghuis of woonzorgcentrum, en het aantal bewoners met COVID-19 die overleden zijn, te monitoren.



Figuur 4: Aantal verpleeghuis- en woonzorgcentrumbewoners met SARS-CoV-2 gemeld aan de GGD vanaf 5 april 2021¹. (A) Aantal gemelde verpleeghuis- en woonzorgcentrumbewoners met een positieve testuitslag voor SARS-CoV-2, naar GGD meldingsdatum. (B) Aantal overleden verpleeghuis- en woonzorgcentrumbewoners met een positieve testuitslag voor SARS-CoV-2, naar datum van overlijden.

¹ Meldingen aan het RIVM t/m 26 juli 2021 10:00 uur zijn in deze grafieken weergegeven in paars. Meldingen van 26 juli 2021 10:01 uur t/m 2 augustus 2021 10:00 uur zijn weergegeven in geel. Er geldt geen meldingsplicht voor overlijden aan COVID-19. De hier gepresenteerde sterftecijfers betreffen daarom een onderrapportage, en zijn weergegeven in lichtere kleuren. Een leeg figuur betekent dat er in de betreffende periode geen meldingen waren.

10 SARS-CoV-2 testen afgenomen door de Dienst Gezondheid en Jeugd ZHZ vanaf 5 april 2021

Vanaf 1 juni 2020 kunnen alle personen met klachten passend bij SARS-CoV-2 infectie (COVID-19) zich laten testen door de GGD. Vanaf 1 december 2020 kunnen ook mensen zonder klachten zich laten testen als zij in contact zijn geweest met een persoon die positief is getest op SARS-CoV-2 infectie. Voor 1 juni 2020 is in alle GGD regio's het afspraken- en uitslagensysteem CoronIT geïmplementeerd. Onderstaande rapportage is gebaseerd op CoronIT data van voorbije volledige kalenderweken vanaf 1 juni 2020, geëxporteerd op 1 augustus 2021. Totale aantallen uitslagen zijn gebaseerd op alleen positieve en negatieve uitslagen, testen met uitslag heranalyse of onbeoordeelbaar zijn geëxcludeerd. Omdat alleen geboortjaar beschikbaar is om de leeftijd van personen getest op SARS-CoV-2 infectie te bepalen, is het jaar van testafname minus het geboortjaar gebruikt om de leeftijd toe te kennen. Dit betekent dat een deel van de personen getest op SARS-CoV-2 een jaar te oud is ingeschat.

Tabel 17: Aantal testen uitgevoerd door de GGD, met bekende uitslag.

Datum van - tot ¹	Aantal testen met uitslag	Aantal positief	Percentage positief
05-04-2021 - 11-04-2021	14950	2030	13.6
12-04-2021 - 18-04-2021	15304	2027	13.2
19-04-2021 - 25-04-2021	14114	1772	12.6
26-04-2021 - 02-05-2021	10176	1572	15.4
03-05-2021 - 09-05-2021	8782	1408	16.0
10-05-2021 - 16-05-2021	6646	952	14.3
17-05-2021 - 23-05-2021	5598	723	12.9
24-05-2021 - 30-05-2021	4933	518	10.5
31-05-2021 - 06-06-2021	4582	361	7.9
07-06-2021 - 13-06-2021	3491	210	6.0
14-06-2021 - 20-06-2021	2959	180	6.1
21-06-2021 - 27-06-2021	3078	156	5.1
28-06-2021 - 04-07-2021	3636	178	4.9
05-07-2021 - 11-07-2021	6560	708	10.8
12-07-2021 - 18-07-2021	10292	1248	12.1
19-07-2021 - 25-07-2021	6449	782	12.1
26-07-2021 - 01-08-2021	4094	461	11.3
Totaal	125644	15286	12.2

¹ De gegevens van de meest recente week zijn nog niet volledig.

10 SARS-COV-2 TESTEN AFGENOMEN DOOR DE DIENST GEZONDHEID EN JEUGD ZHZ VANAF 5 APRIL 2021

Tabel 18: Aantal testen en percentage positief per doelgroep uitgevoerd door de GGD.

Groep	Vanaf 1 februari 2021			Afgelopen kalenderweek ¹		
	Aantal getest	Aantal positief	% positief	Aantal getest	Aantal positief	% positief
Kinderopvang personeel (16+)	1052	87	8.3	31	4	12.9
Basisschool- en BSO personeel (16+)	3232	308	9.5	27	0	0.0
Voortgezet onderwijspersoneel (leeftijd 20+)	1232	128	10.4	13	2	15.4
Hoger onderwijspersoneel (25+)	495	67	13.5	1	1	100.0
Horeca	1240	234	18.9	68	12	17.6
Zorgmedewerkers ziekenhuizen	1109	106	9.6	42	4	9.5
Zorgmedewerkers verpleeg- of verzorgingshuizen	2090	186	8.9	80	3	3.8
Zorgmedewerkers elders	4639	472	10.2	154	8	5.2
OV medewerkers	180	25	13.9	10	2	20.0
Handhaving ²	955	118	12.4	19	3	15.8
Kappers, manicures, pedicures en schoonheidsspecialisten	445	70	15.7	10	1	10.0
Overige contactberoepen	12828	1749	13.6	405	46	11.4
Mantelzorgers	132	19	14.4	3	1	33.3
Overige niet-contact beroepen	19327	2702	14.0	655	70	10.7
Onbekend	74683	8823	11.8	2576	304	11.8

¹ Van 26 juli 2021 tot en met 1 augustus 2021.

² Onder handhaving vallen medewerkers bij politie, BOA, marechaussee, brandweer en Dienst Justitiële Inrichtingen.

10 SARS-COV-2 TESTEN AFGENOMEN DOOR DE DIENST GEZONDHEID EN JEUGD ZHZ VANAF 5
APRIL 2021

Tabel 19: Het aantal testen afgenomen bij **volwassenen**, die niet in het kader van bron- en contactonderzoek zijn afgenomen, en waarbij geen beroepsuitvoering in de twee weken voor de test is gespecificeerd in CoronIT.

Datum	Aantal getest	Aantal getest zonder doelgroep informatie	Percentage getest zonder doelgroep informatie
01-06-2020 - 07-06-2020	2143	2143	100.0
08-06-2020 - 14-06-2020	2120	2120	100.0
15-06-2020 - 21-06-2020	1575	1575	100.0
22-06-2020 - 28-06-2020	1777	1777	100.0
29-06-2020 - 05-07-2020	2200	2200	100.0
06-07-2020 - 12-07-2020	2630	2630	100.0
13-07-2020 - 19-07-2020	3072	3072	100.0
20-07-2020 - 26-07-2020	3265	3265	100.0
27-07-2020 - 02-08-2020	3202	3202	100.0
03-08-2020 - 09-08-2020	2923	2923	100.0
10-08-2020 - 16-08-2020	2622	2622	100.0
17-08-2020 - 23-08-2020	3389	3389	100.0
24-08-2020 - 30-08-2020	3564	3564	100.0
31-08-2020 - 06-09-2020	3836	3836	100.0
07-09-2020 - 13-09-2020	4454	4454	100.0
14-09-2020 - 20-09-2020	4383	4383	100.0
21-09-2020 - 27-09-2020	4589	4589	100.0
28-09-2020 - 04-10-2020	5418	2290	42.3
05-10-2020 - 11-10-2020	8704	3897	44.8
12-10-2020 - 18-10-2020	9243	4230	45.8
19-10-2020 - 25-10-2020	11632	5307	45.6
26-10-2020 - 01-11-2020	10859	5035	46.4
02-11-2020 - 08-11-2020	8584	3713	43.3
09-11-2020 - 15-11-2020	7485	3327	44.4
16-11-2020 - 22-11-2020	7972	3400	42.6
23-11-2020 - 29-11-2020	8282	3646	44.0
30-11-2020 - 06-12-2020	9757	4506	46.2
07-12-2020 - 13-12-2020	12521	6055	48.4
14-12-2020 - 20-12-2020	12357	5755	46.6
21-12-2020 - 27-12-2020	9998	4928	49.3
28-12-2020 - 03-01-2021	9771	5475	56.0
04-01-2021 - 10-01-2021	8898	4954	55.7
11-01-2021 - 17-01-2021	7960	4059	51.0
18-01-2021 - 24-01-2021	7011	3245	46.3
25-01-2021 - 31-01-2021	6569	3248	49.4
01-02-2021 - 07-02-2021	5798	2924	50.4
08-02-2021 - 14-02-2021	4710	2541	53.9
15-02-2021 - 21-02-2021	7590	4174	55.0
22-02-2021 - 28-02-2021	8860	4784	54.0
01-03-2021 - 07-03-2021	10317	5689	55.1
08-03-2021 - 14-03-2021	13627	8064	59.2
15-03-2021 - 21-03-2021	15250	9088	59.6
22-03-2021 - 28-03-2021	15932	9430	59.2
29-03-2021 - 04-04-2021	14222	8180	57.5

Tabel 19: Het aantal testen afgenomen bij **volwassenen**, die niet in het kader van bron-
(*continued*)

Datum	Aantal getest	Aantal getest zonder doelgroep informatie	Percentage getest zonder doelgroep informatie
05-04-2021 - 11-04-2021	14915	8591	57.6
12-04-2021 - 18-04-2021	14818	8501	57.4
19-04-2021 - 25-04-2021	13579	7860	57.9
26-04-2021 - 02-05-2021	10237	5928	57.9
03-05-2021 - 09-05-2021	8723	4823	55.3
10-05-2021 - 16-05-2021	6550	3818	58.3
17-05-2021 - 23-05-2021	6072	3552	58.5
24-05-2021 - 30-05-2021	5165	3043	58.9
31-05-2021 - 06-06-2021	4805	2964	61.7
07-06-2021 - 13-06-2021	3523	2228	63.2
14-06-2021 - 20-06-2021	2979	1788	60.0
21-06-2021 - 27-06-2021	3189	1821	57.1
28-06-2021 - 04-07-2021	4064	2495	61.4
05-07-2021 - 11-07-2021	9706	5321	54.8
12-07-2021 - 18-07-2021	12573	7069	56.2
19-07-2021 - 25-07-2021	7451	4376	58.7
26-07-2021 - 01-08-2021	4365	2686	61.5
Totaal	443785	260552	58.7

10 SARS-COV-2 TESTEN AFGENOMEN DOOR DE DIENST GEZONDHEID EN JEUGD ZHZ VANAF 5
APRIL 2021

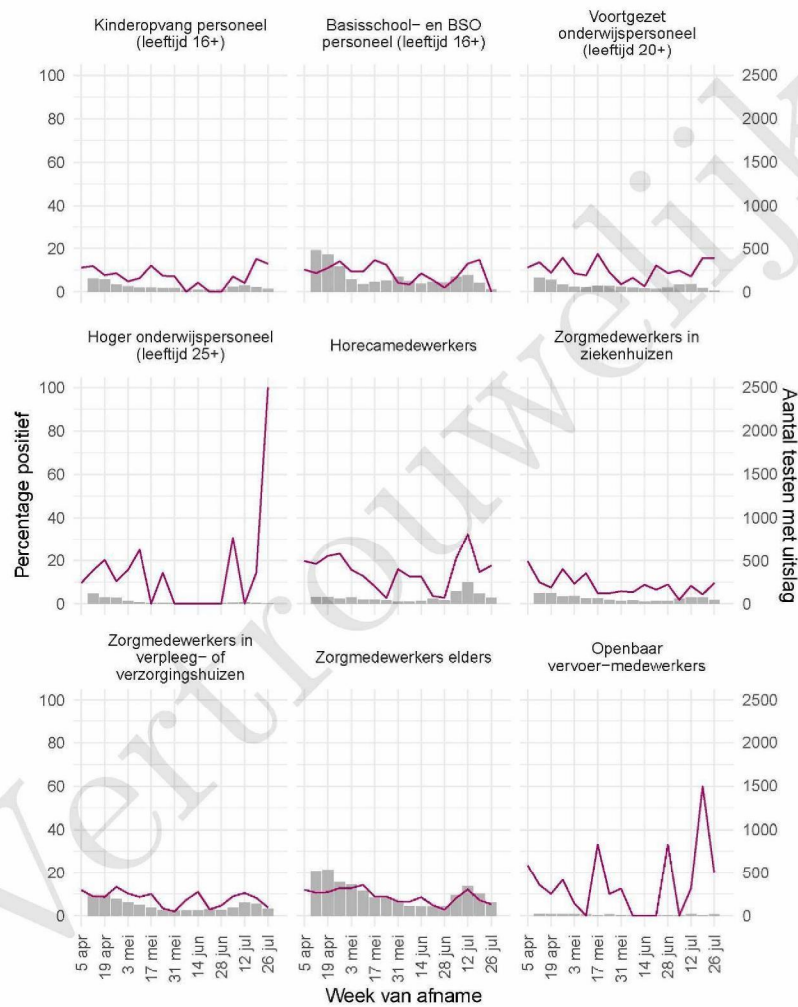
Tabel 20: Aantal testen uitgevoerd door de GGD'en, met bekende testuitslag vanaf 5 april 2021 per leeftijdsgroep.

Leeftijdsgroep	Vanaf 30 november 2020			Afgelopen week		
	Aantal getest	Aantal positief	Percentage positief	Aantal getest	Aantal positief	Percentage positief
0 - 3	2097	153	7.3	69	5	7.2
4 - 12	20948	1479	7.1	329	37	11.2
13 - 17	9620	1316	13.7	342	45	13.2
18 - 24	15848	2857	18.0	622	121	19.5
25 - 29	9443	1301	13.8	386	48	12.4
30 - 39	20440	2210	10.8	740	71	9.6
40 - 49	17107	2050	12.0	573	57	9.9
50 - 59	15777	2113	13.4	514	31	6.0
60 - 69	9353	1148	12.3	308	23	7.5
70 - 79	3988	521	13.1	165	17	10.3
80+	944	130	13.8	45	6	13.3
Niet vermeld	79	8	10.1	1	0	0.0

Tabel 21: Aantal testen uitgevoerd door de GGD'en, met bekende testuitslag vanaf 5 april 2021 per geslacht.

Geslacht	Vanaf 30 november 2020			Afgelopen week		
	Aantal getest met uitslag	Aantal positief	Percentage positief	Aantal getest met uitslag	Aantal positief	Percentage positief
Man	59027	7610	12.9	1893	231	12.2
Vrouw	66387	7643	11.5	2195	230	10.5
Niet vermeld	230	33	14.3	6	0	0.0

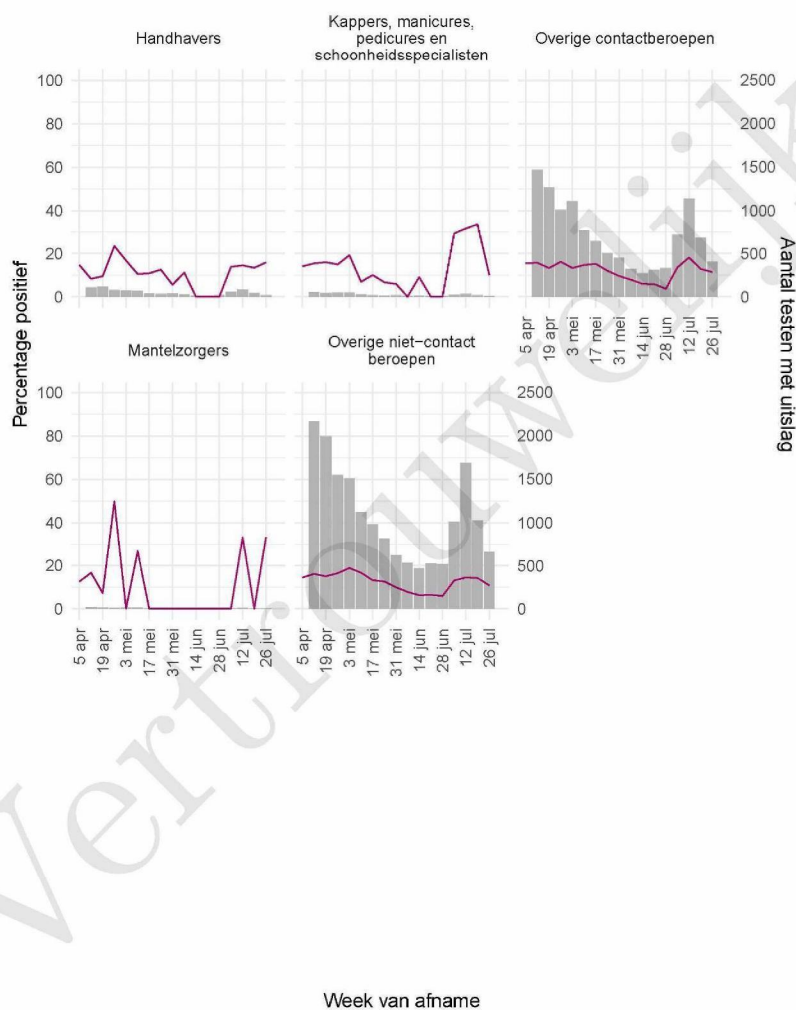
10 SARS-COV-2 TESTEN AFGENOMEN DOOR DE DIENST GEZONDHEID EN JEUGD ZHZ VANAF 5 APRIL 2021



Figuur 5: Aantal testen¹ en percentage positieve testen per kalenderweek en per doelgroep vanaf 5 april 2021².

¹ De doorlopende paarse lijn geeft het percentage positief weer (y-as linkerzijde). De grijze balkjes geven het absolute aantal afgenomen tests weer (y-as rechterzijde). Een leeg figuur betekent dat er in de betreffende periode geen meldingen waren.² Vanaf 20 april 2021 geven deze figuren gegevens weer inclusief testen gedaan ihkv BCO. Een leeg figuur betekent dat er in de betreffende periode geen meldingen waren.

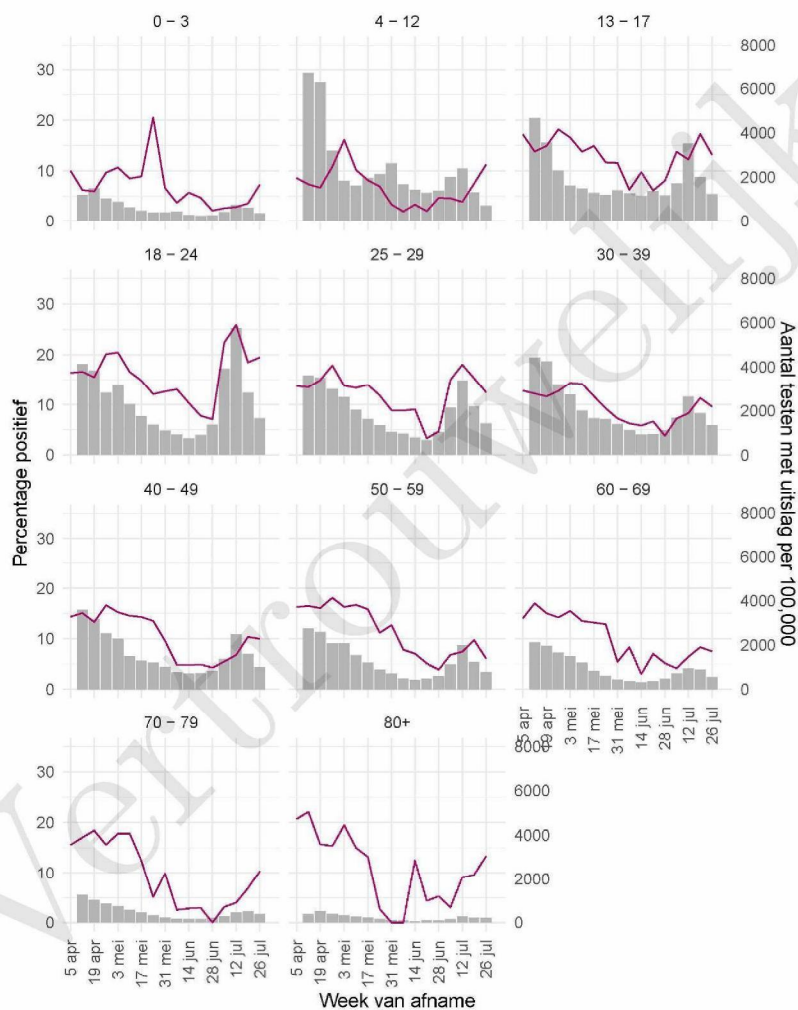
10 SARS-COV-2 TESTEN AFGENOMEN DOOR DE DIENST GEZONDHEID EN JEUGD ZHZ VANAF 5 APRIL 2021



Figuur 6: Aantal testen¹ en percentage positieve testen per kalenderweek en per doelgroep vanaf 5 april 2021².

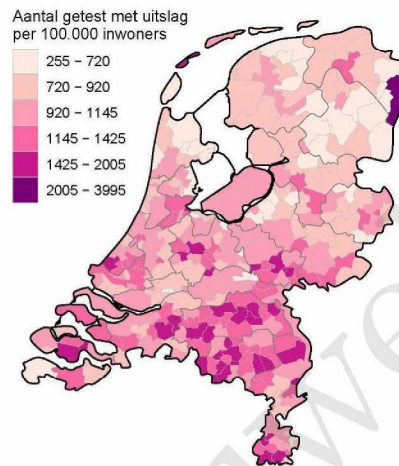
¹ De doorlopende paarse lijn geeft het percentage positief weer (y-as linkerzijde). De grijze balkjes geven het absolute aantal afgenomen tests weer (y-as rechterzijde). Een leeg figuur betekent dat er in de betreffende periode geen meldingen waren.² Vanaf 20 april 2021 geven deze figuren gegevens weer inclusief testen gedaan ihkv BCO. Een leeg figuur betekent dat er in de betreffende periode geen meldingen waren.

10 SARS-COV-2 TESTEN AFGENOMEN DOOR DE DIENST GEZONDHEID EN JEUGD ZHZ VANAF 5 APRIL 2021

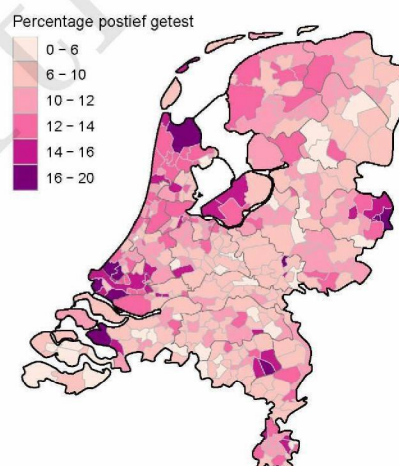


Figuur 7: Aantal testen¹ en percentage positieve testen per kalenderweek en per leeftijdsgroep vanaf 5 april 2021².

¹ De doorlopende paarse lijn geeft het percentage positief weer (y-as linkerzijde). De grijze balkjes geven het aantal afgenomen tests per 100.000 inwoners weer (y-as rechterzijde). ² Met het openen van de scholen op 8 februari 2021 is het testbeleid voor kleine kinderen (0-4) en kinderen die op de basisschool zitten veranderd. Een leeg figuur betekent dat er in de betreffende periode geen meldingen waren. ³ Vanaf 20 april 2021 geven deze figuren gegevens weer inclusief testen gedaan in het BCO. Een leeg figuur betekent dat er in de betreffende periode geen meldingen waren.



Figuur 8: Aantal geteste personen voor SARS-CoV-2 waarvan de testuitslag bekend is per 100.000 inwoners per gemeente op basis van woonplaats van de geteste personen in de afgelopen kalenderweek (van 26 juli 2021 tot en met 1 augustus 2021). De grijze lijnen geven de grenzen van de GGD-regio's weer.



Figuur 9: Percentage positieve testen per gemeente op basis van woonplaats van de persoon met een testuitslag voor SARS-CoV-2 in de afgelopen kalenderweek (van 26 juli 2021 tot en met 1 augustus 2021). De grijze lijnen geven de grenzen van de GGD-regio's weer.

Tabel 22: Aantal testen afgenomen op de GGD testlocaties per week van de afspraak.

Afnamelocatie	Week van afname	Aantal getest
GGD Dordrecht Oranjepark 13 - BCO	2020-06-01	0
GGD Dordrecht Oranjepark 13 - BCO	2020-06-08	0
GGD Dordrecht Oranjepark 13 - BCO	2020-06-15	0
GGD Dordrecht Oranjepark 13 - BCO	2020-06-22	0
GGD Dordrecht Oranjepark 13 - BCO	2020-06-29	0
GGD Dordrecht Oranjepark 13 - BCO	2020-07-06	0
GGD Dordrecht Oranjepark 13 - BCO	2020-07-13	0
GGD Dordrecht Oranjepark 13 - BCO	2020-07-20	0
GGD Dordrecht Oranjepark 13 - BCO	2020-07-27	0
GGD Dordrecht Oranjepark 13 - BCO	2020-08-03	0
GGD Dordrecht Oranjepark 13 - BCO	2020-08-10	0
GGD Dordrecht Oranjepark 13 - BCO	2020-08-17	0
GGD Dordrecht Oranjepark 13 - BCO	2020-08-24	0
GGD Dordrecht Oranjepark 13 - BCO	2020-08-31	0
GGD Dordrecht Oranjepark 13 - BCO	2020-09-07	0
GGD Dordrecht Oranjepark 13 - BCO	2020-09-14	143
GGD Dordrecht Oranjepark 13 - BCO	2020-09-21	302
GGD Dordrecht Oranjepark 13 - BCO	2020-09-28	372
GGD Dordrecht Oranjepark 13 - BCO	2020-10-05	420
GGD Dordrecht Oranjepark 13 - BCO	2020-10-12	413
GGD Dordrecht Oranjepark 13 - BCO	2020-10-19	477
GGD Dordrecht Oranjepark 13 - BCO	2020-10-26	285
GGD Dordrecht Oranjepark 13 - BCO	2020-11-02	67
GGD Dordrecht Oranjepark 13 - BCO	2020-11-09	0
GGD Dordrecht Oranjepark 13 - BCO	2020-11-16	0
GGD Dordrecht Oranjepark 13 - BCO	2020-11-23	0
GGD Dordrecht Oranjepark 13 - BCO	2020-11-30	0
GGD Dordrecht Oranjepark 13 - BCO	2020-12-07	3
GGD Dordrecht Oranjepark 13 - BCO	2020-12-14	0
GGD Dordrecht Oranjepark 13 - BCO	2020-12-21	0
GGD Dordrecht Oranjepark 13 - BCO	2020-12-28	0
GGD Dordrecht Oranjepark 13 - BCO	2021-01-04	0
GGD Dordrecht Oranjepark 13 - BCO	2021-01-11	0
GGD Dordrecht Oranjepark 13 - BCO	2021-01-18	0
GGD Dordrecht Oranjepark 13 - BCO	2021-01-25	0
GGD Dordrecht Oranjepark 13 - BCO	2021-02-01	0
GGD Dordrecht Oranjepark 13 - BCO	2021-02-08	0
GGD Dordrecht Oranjepark 13 - BCO	2021-02-15	0
GGD Dordrecht Oranjepark 13 - BCO	2021-02-22	0
GGD Dordrecht Oranjepark 13 - BCO	2021-03-01	0
GGD Dordrecht Oranjepark 13 - BCO	2021-03-08	0
GGD Dordrecht Oranjepark 13 - BCO	2021-03-15	0
GGD Dordrecht Oranjepark 13 - BCO	2021-03-22	0
GGD Dordrecht Oranjepark 13 - BCO	2021-03-29	0
GGD Dordrecht Oranjepark 13 - BCO	2021-04-05	0
GGD Dordrecht Oranjepark 13 - BCO	2021-04-12	0

Tabel 22: Aantal testen afgenomen op de GGD testlocaties per week van de afspraak.
(continued)

Afnamelocatie	Week van afname	Aantal getest
GGD Dordrecht Oranjepark 13 - BCO	2021-04-19	0
GGD Dordrecht Oranjepark 13 - BCO	2021-04-26	0
GGD Dordrecht Oranjepark 13 - BCO	2021-05-03	0
GGD Dordrecht Oranjepark 13 - BCO	2021-05-10	0
GGD Dordrecht Oranjepark 13 - BCO	2021-05-17	0
GGD Dordrecht Oranjepark 13 - BCO	2021-05-24	0
GGD Dordrecht Oranjepark 13 - BCO	2021-05-31	0
GGD Dordrecht Oranjepark 13 - BCO	2021-06-07	0
GGD Dordrecht Oranjepark 13 - BCO	2021-06-14	0
GGD Dordrecht Oranjepark 13 - BCO	2021-06-21	0
GGD Dordrecht Oranjepark 13 - BCO	2021-06-28	0
GGD Dordrecht Oranjepark 13 - BCO	2021-07-05	0
GGD Dordrecht Oranjepark 13 - BCO	2021-07-12	0
GGD Dordrecht Oranjepark 13 - BCO	2021-07-19	0
GGD Dordrecht Oranjepark 13 - BCO	2021-07-26	0
GGD Mijnsheerenland - Vrouwe Huisjesweg 1	2020-06-01	0
GGD Mijnsheerenland - Vrouwe Huisjesweg 1	2020-06-08	0
GGD Mijnsheerenland - Vrouwe Huisjesweg 1	2020-06-15	0
GGD Mijnsheerenland - Vrouwe Huisjesweg 1	2020-06-22	0
GGD Mijnsheerenland - Vrouwe Huisjesweg 1	2020-06-29	0
GGD Mijnsheerenland - Vrouwe Huisjesweg 1	2020-07-06	0
GGD Mijnsheerenland - Vrouwe Huisjesweg 1	2020-07-13	0
GGD Mijnsheerenland - Vrouwe Huisjesweg 1	2020-07-20	0
GGD Mijnsheerenland - Vrouwe Huisjesweg 1	2020-07-27	0
GGD Mijnsheerenland - Vrouwe Huisjesweg 1	2020-08-03	0
GGD Mijnsheerenland - Vrouwe Huisjesweg 1	2020-08-10	0
GGD Mijnsheerenland - Vrouwe Huisjesweg 1	2020-08-17	0
GGD Mijnsheerenland - Vrouwe Huisjesweg 1	2020-08-24	0
GGD Mijnsheerenland - Vrouwe Huisjesweg 1	2020-08-31	0
GGD Mijnsheerenland - Vrouwe Huisjesweg 1	2020-09-07	0

Tabel 22: Aantal testen afgenomen op de GGD testlocaties per week van de afspraak.
(continued)

Afnamelocatie	Week van afname	Aantal getest
GGD Mijnsheerenland - Vrouwe Huisjesweg 1	2020-09-14	0
GGD Mijnsheerenland - Vrouwe Huisjesweg 1	2020-09-21	14
GGD Mijnsheerenland - Vrouwe Huisjesweg 1	2020-09-28	14
GGD Mijnsheerenland - Vrouwe Huisjesweg 1	2020-10-05	45
GGD Mijnsheerenland - Vrouwe Huisjesweg 1	2020-10-12	34
GGD Mijnsheerenland - Vrouwe Huisjesweg 1	2020-10-19	41
GGD Mijnsheerenland - Vrouwe Huisjesweg 1	2020-10-26	14
GGD Mijnsheerenland - Vrouwe Huisjesweg 1	2020-11-02	11
GGD Mijnsheerenland - Vrouwe Huisjesweg 1	2020-11-09	1
GGD Mijnsheerenland - Vrouwe Huisjesweg 1	2020-11-16	0
GGD Mijnsheerenland - Vrouwe Huisjesweg 1	2020-11-23	0
GGD Mijnsheerenland - Vrouwe Huisjesweg 1	2020-11-30	0
GGD Mijnsheerenland - Vrouwe Huisjesweg 1	2020-12-07	0
GGD Mijnsheerenland - Vrouwe Huisjesweg 1	2020-12-14	0
GGD Mijnsheerenland - Vrouwe Huisjesweg 1	2020-12-21	0
GGD Mijnsheerenland - Vrouwe Huisjesweg 1	2020-12-28	0
GGD Mijnsheerenland - Vrouwe Huisjesweg 1	2021-01-04	0
GGD Mijnsheerenland - Vrouwe Huisjesweg 1	2021-01-11	0
GGD Mijnsheerenland - Vrouwe Huisjesweg 1	2021-01-18	0
GGD Mijnsheerenland - Vrouwe Huisjesweg 1	2021-01-25	0
GGD Mijnsheerenland - Vrouwe Huisjesweg 1	2021-02-01	0
GGD Mijnsheerenland - Vrouwe Huisjesweg 1	2021-02-08	0

Tabel 22: Aantal testen afgenomen op de GGD testlocaties per week van de afspraak.
(continued)

Afnamelocatie	Week van afname	Aantal getest
GGD Mijnsheerenland - Vrouwe Huisjesweg 1	2021-02-15	0
GGD Mijnsheerenland - Vrouwe Huisjesweg 1	2021-02-22	0
GGD Mijnsheerenland - Vrouwe Huisjesweg 1	2021-03-01	0
GGD Mijnsheerenland - Vrouwe Huisjesweg 1	2021-03-08	0
GGD Mijnsheerenland - Vrouwe Huisjesweg 1	2021-03-15	0
GGD Mijnsheerenland - Vrouwe Huisjesweg 1	2021-03-22	0
GGD Mijnsheerenland - Vrouwe Huisjesweg 1	2021-03-29	0
GGD Mijnsheerenland - Vrouwe Huisjesweg 1	2021-04-05	0
GGD Mijnsheerenland - Vrouwe Huisjesweg 1	2021-04-12	0
GGD Mijnsheerenland - Vrouwe Huisjesweg 1	2021-04-19	0
GGD Mijnsheerenland - Vrouwe Huisjesweg 1	2021-04-26	0
GGD Mijnsheerenland - Vrouwe Huisjesweg 1	2021-05-03	0
GGD Mijnsheerenland - Vrouwe Huisjesweg 1	2021-05-10	0
GGD Mijnsheerenland - Vrouwe Huisjesweg 1	2021-05-17	0
GGD Mijnsheerenland - Vrouwe Huisjesweg 1	2021-05-24	0
GGD Mijnsheerenland - Vrouwe Huisjesweg 1	2021-05-31	0
GGD Mijnsheerenland - Vrouwe Huisjesweg 1	2021-06-07	0
GGD Mijnsheerenland - Vrouwe Huisjesweg 1	2021-06-14	0
GGD Mijnsheerenland - Vrouwe Huisjesweg 1	2021-06-21	0
GGD Mijnsheerenland - Vrouwe Huisjesweg 1	2021-06-28	0
GGD Mijnsheerenland - Vrouwe Huisjesweg 1	2021-07-05	0
GGD Mijnsheerenland - Vrouwe Huisjesweg 1	2021-07-12	0

Tabel 22: Aantal testen afgenomen op de GGD testlocaties per week van de afspraak.
(continued)

Afamelocatie	Week van afname	Aantal getest
GGD Mijnsheerenland - Vrouwe Huisjesweg 1	2021-07-19	0
GGD Mijnsheerenland - Vrouwe Huisjesweg 1	2021-07-26	0
GGD Zuid-Holland Zuid - Thuisbemonstering	2020-06-01	0
GGD Zuid-Holland Zuid - Thuisbemonstering	2020-06-08	0
GGD Zuid-Holland Zuid - Thuisbemonstering	2020-06-15	0
GGD Zuid-Holland Zuid - Thuisbemonstering	2020-06-22	0
GGD Zuid-Holland Zuid - Thuisbemonstering	2020-06-29	0
GGD Zuid-Holland Zuid - Thuisbemonstering	2020-07-06	0
GGD Zuid-Holland Zuid - Thuisbemonstering	2020-07-13	0
GGD Zuid-Holland Zuid - Thuisbemonstering	2020-07-20	0
GGD Zuid-Holland Zuid - Thuisbemonstering	2020-07-27	0
GGD Zuid-Holland Zuid - Thuisbemonstering	2020-08-03	0
GGD Zuid-Holland Zuid - Thuisbemonstering	2020-08-10	0
GGD Zuid-Holland Zuid - Thuisbemonstering	2020-08-17	0
GGD Zuid-Holland Zuid - Thuisbemonstering	2020-08-24	0
GGD Zuid-Holland Zuid - Thuisbemonstering	2020-08-31	0
GGD Zuid-Holland Zuid - Thuisbemonstering	2020-09-07	0
GGD Zuid-Holland Zuid - Thuisbemonstering	2020-09-14	0
GGD Zuid-Holland Zuid - Thuisbemonstering	2020-09-21	0
GGD Zuid-Holland Zuid - Thuisbemonstering	2020-09-28	0
GGD Zuid-Holland Zuid - Thuisbemonstering	2020-10-05	60
GGD Zuid-Holland Zuid - Thuisbemonstering	2020-10-12	38

Tabel 22: Aantal testen afgenomen op de GGD testlocaties per week van de afspraak.
(continued)

Afamelocatie	Week van afname	Aantal getest
GGD Zuid-Holland Zuid - Thuisbemonstering	2020-10-19	60
GGD Zuid-Holland Zuid - Thuisbemonstering	2020-10-26	92
GGD Zuid-Holland Zuid - Thuisbemonstering	2020-11-02	71
GGD Zuid-Holland Zuid - Thuisbemonstering	2020-11-09	74
GGD Zuid-Holland Zuid - Thuisbemonstering	2020-11-16	67
GGD Zuid-Holland Zuid - Thuisbemonstering	2020-11-23	80
GGD Zuid-Holland Zuid - Thuisbemonstering	2020-11-30	101
GGD Zuid-Holland Zuid - Thuisbemonstering	2020-12-07	310
GGD Zuid-Holland Zuid - Thuisbemonstering	2020-12-14	201
GGD Zuid-Holland Zuid - Thuisbemonstering	2020-12-21	170
GGD Zuid-Holland Zuid - Thuisbemonstering	2020-12-28	198
GGD Zuid-Holland Zuid - Thuisbemonstering	2021-01-04	162
GGD Zuid-Holland Zuid - Thuisbemonstering	2021-01-11	136
GGD Zuid-Holland Zuid - Thuisbemonstering	2021-01-18	88
GGD Zuid-Holland Zuid - Thuisbemonstering	2021-01-25	131
GGD Zuid-Holland Zuid - Thuisbemonstering	2021-02-01	142
GGD Zuid-Holland Zuid - Thuisbemonstering	2021-02-08	104
GGD Zuid-Holland Zuid - Thuisbemonstering	2021-02-15	82
GGD Zuid-Holland Zuid - Thuisbemonstering	2021-02-22	56
GGD Zuid-Holland Zuid - Thuisbemonstering	2021-03-01	0
GGD Zuid-Holland Zuid - Thuisbemonstering	2021-03-08	0
GGD Zuid-Holland Zuid - Thuisbemonstering	2021-03-15	0

Tabel 22: Aantal testen afgenomen op de GGD testlocaties per week van de afspraak.
(continued)

Afamelocatie	Week van afname	Aantal getest
GGD Zuid-Holland Zuid - Thuisbemonstering	2021-03-22	0
GGD Zuid-Holland Zuid - Thuisbemonstering	2021-03-29	0
GGD Zuid-Holland Zuid - Thuisbemonstering	2021-04-05	0
GGD Zuid-Holland Zuid - Thuisbemonstering	2021-04-12	0
GGD Zuid-Holland Zuid - Thuisbemonstering	2021-04-19	0
GGD Zuid-Holland Zuid - Thuisbemonstering	2021-04-26	0
GGD Zuid-Holland Zuid - Thuisbemonstering	2021-05-03	0
GGD Zuid-Holland Zuid - Thuisbemonstering	2021-05-10	0
GGD Zuid-Holland Zuid - Thuisbemonstering	2021-05-17	0
GGD Zuid-Holland Zuid - Thuisbemonstering	2021-05-24	0
GGD Zuid-Holland Zuid - Thuisbemonstering	2021-05-31	0
GGD Zuid-Holland Zuid - Thuisbemonstering	2021-06-07	0
GGD Zuid-Holland Zuid - Thuisbemonstering	2021-06-14	0
GGD Zuid-Holland Zuid - Thuisbemonstering	2021-06-21	0
GGD Zuid-Holland Zuid - Thuisbemonstering	2021-06-28	0
GGD Zuid-Holland Zuid - Thuisbemonstering	2021-07-05	0
GGD Zuid-Holland Zuid - Thuisbemonstering	2021-07-12	0
GGD Zuid-Holland Zuid - Thuisbemonstering	2021-07-19	0
GGD Zuid-Holland Zuid - Thuisbemonstering	2021-07-26	0
GGD Zuid-Holland Zuid - Gorinchem	2020-06-01	0
GGD Zuid-Holland Zuid - Gorinchem	2020-06-08	0
GGD Zuid-Holland Zuid - Gorinchem	2020-06-15	0
GGD Zuid-Holland Zuid - Gorinchem	2020-06-22	0
GGD Zuid-Holland Zuid - Gorinchem	2020-06-29	0
GGD Zuid-Holland Zuid - Gorinchem	2020-07-06	0
GGD Zuid-Holland Zuid - Gorinchem	2020-07-13	0

Tabel 22: Aantal testen afgenomen op de GGD testlocaties per week van de afspraak.
(continued)

Afnamelocatie	Week van afname	Aantal getest
GGD Zuid-Holland Zuid - Gorinchem	2020-07-20	0
GGD Zuid-Holland Zuid - Gorinchem	2020-07-27	0
GGD Zuid-Holland Zuid - Gorinchem	2020-08-03	0
GGD Zuid-Holland Zuid - Gorinchem	2020-08-10	0
GGD Zuid-Holland Zuid - Gorinchem	2020-08-17	0
GGD Zuid-Holland Zuid - Gorinchem	2020-08-24	0
GGD Zuid-Holland Zuid - Gorinchem	2020-08-31	0
GGD Zuid-Holland Zuid - Gorinchem	2020-09-07	0
GGD Zuid-Holland Zuid - Gorinchem	2020-09-14	0
GGD Zuid-Holland Zuid - Gorinchem	2020-09-21	46
GGD Zuid-Holland Zuid - Gorinchem	2020-09-28	67
GGD Zuid-Holland Zuid - Gorinchem	2020-10-05	214
GGD Zuid-Holland Zuid - Gorinchem	2020-10-12	192
GGD Zuid-Holland Zuid - Gorinchem	2020-10-19	92
GGD Zuid-Holland Zuid - Gorinchem	2020-10-26	44
GGD Zuid-Holland Zuid - Gorinchem	2020-11-02	13
GGD Zuid-Holland Zuid - Gorinchem	2020-11-09	0
GGD Zuid-Holland Zuid - Gorinchem	2020-11-16	0
GGD Zuid-Holland Zuid - Gorinchem	2020-11-23	0
GGD Zuid-Holland Zuid - Gorinchem	2020-11-30	0
GGD Zuid-Holland Zuid - Gorinchem	2020-12-07	0
GGD Zuid-Holland Zuid - Gorinchem	2020-12-14	0
GGD Zuid-Holland Zuid - Gorinchem	2020-12-21	0
GGD Zuid-Holland Zuid - Gorinchem	2020-12-28	0
GGD Zuid-Holland Zuid - Gorinchem	2021-01-04	0
GGD Zuid-Holland Zuid - Gorinchem	2021-01-11	0
GGD Zuid-Holland Zuid - Gorinchem	2021-01-18	0
GGD Zuid-Holland Zuid - Gorinchem	2021-01-25	169
GGD Zuid-Holland Zuid - Gorinchem	2021-02-01	45
GGD Zuid-Holland Zuid - Gorinchem	2021-02-08	0
GGD Zuid-Holland Zuid - Gorinchem	2021-02-15	5
GGD Zuid-Holland Zuid - Gorinchem	2021-02-22	3
GGD Zuid-Holland Zuid - Gorinchem	2021-03-01	0
GGD Zuid-Holland Zuid - Gorinchem	2021-03-08	0
GGD Zuid-Holland Zuid - Gorinchem	2021-03-15	0
GGD Zuid-Holland Zuid - Gorinchem	2021-03-22	0
GGD Zuid-Holland Zuid - Gorinchem	2021-03-29	0
GGD Zuid-Holland Zuid - Gorinchem	2021-04-05	0
GGD Zuid-Holland Zuid - Gorinchem	2021-04-12	0
GGD Zuid-Holland Zuid - Gorinchem	2021-04-19	0
GGD Zuid-Holland Zuid - Gorinchem	2021-04-26	0
GGD Zuid-Holland Zuid - Gorinchem	2021-05-03	0
GGD Zuid-Holland Zuid - Gorinchem	2021-05-10	0
GGD Zuid-Holland Zuid - Gorinchem	2021-05-17	0
GGD Zuid-Holland Zuid - Gorinchem	2021-05-24	0

Tabel 22: Aantal testen afgenomen op de GGD testlocaties per week van de afspraak.
(continued)

Afamelocatie	Week van afname	Aantal getest
GGD Zuid-Holland Zuid - Gorinchem	2021-05-31	0
GGD Zuid-Holland Zuid - Gorinchem	2021-06-07	0
GGD Zuid-Holland Zuid - Gorinchem	2021-06-14	0
GGD Zuid-Holland Zuid - Gorinchem	2021-06-21	0
GGD Zuid-Holland Zuid - Gorinchem	2021-06-28	0
GGD Zuid-Holland Zuid - Gorinchem	2021-07-05	0
GGD Zuid-Holland Zuid - Gorinchem	2021-07-12	0
GGD Zuid-Holland Zuid - Gorinchem	2021-07-19	0
GGD Zuid-Holland Zuid - Gorinchem	2021-07-26	0
PRIO ZH D Dordrecht - Calandstraat 44	2020-06-01	0
PRIO ZH D Dordrecht - Calandstraat 44	2020-06-08	0
PRIO ZH D Dordrecht - Calandstraat 44	2020-06-15	0
PRIO ZH D Dordrecht - Calandstraat 44	2020-06-22	0
PRIO ZH D Dordrecht - Calandstraat 44	2020-06-29	0
PRIO ZH D Dordrecht - Calandstraat 44	2020-07-06	0
PRIO ZH D Dordrecht - Calandstraat 44	2020-07-13	0
PRIO ZH D Dordrecht - Calandstraat 44	2020-07-20	0
PRIO ZH D Dordrecht - Calandstraat 44	2020-07-27	0
PRIO ZH D Dordrecht - Calandstraat 44	2020-08-03	0
PRIO ZH D Dordrecht - Calandstraat 44	2020-08-10	0
PRIO ZH D Dordrecht - Calandstraat 44	2020-08-17	0
PRIO ZH D Dordrecht - Calandstraat 44	2020-08-24	0
PRIO ZH D Dordrecht - Calandstraat 44	2020-08-31	0
PRIO ZH D Dordrecht - Calandstraat 44	2020-09-07	0
PRIO ZH D Dordrecht - Calandstraat 44	2020-09-14	0
PRIO ZH D Dordrecht - Calandstraat 44	2020-09-21	0
PRIO ZH D Dordrecht - Calandstraat 44	2020-09-28	0
PRIO ZH D Dordrecht - Calandstraat 44	2020-10-05	0
PRIO ZH D Dordrecht - Calandstraat 44	2020-10-12	0
PRIO ZH D Dordrecht - Calandstraat 44	2020-10-19	0
PRIO ZH D Dordrecht - Calandstraat 44	2020-10-26	0
PRIO ZH D Dordrecht - Calandstraat 44	2020-11-02	0
PRIO ZH D Dordrecht - Calandstraat 44	2020-11-09	0
PRIO ZH D Dordrecht - Calandstraat 44	2020-11-16	0
PRIO ZH D Dordrecht - Calandstraat 44	2020-11-23	0
PRIO ZH D Dordrecht - Calandstraat 44	2020-11-30	0
PRIO ZH D Dordrecht - Calandstraat 44	2020-12-07	203
PRIO ZH D Dordrecht - Calandstraat 44	2020-12-14	615
PRIO ZH D Dordrecht - Calandstraat 44	2020-12-21	433
PRIO ZH D Dordrecht - Calandstraat 44	2020-12-28	347
PRIO ZH D Dordrecht - Calandstraat 44	2021-01-04	416
PRIO ZH D Dordrecht - Calandstraat 44	2021-01-11	342
PRIO ZH D Dordrecht - Calandstraat 44	2021-01-18	328
PRIO ZH D Dordrecht - Calandstraat 44	2021-01-25	323
PRIO ZH D Dordrecht - Calandstraat 44	2021-02-01	293

Tabel 22: Aantal testen afgenomen op de GGD testlocaties per week van de afspraak.
(continued)

Afnamelocatie	Week van afname	Aantal getest
PRIO ZH D Dordrecht - Calandstraat 44	2021-02-08	386
PRIO ZH D Dordrecht - Calandstraat 44	2021-02-15	386
PRIO ZH D Dordrecht - Calandstraat 44	2021-02-22	248
PRIO ZH D Dordrecht - Calandstraat 44	2021-03-01	0
PRIO ZH D Dordrecht - Calandstraat 44	2021-03-08	0
PRIO ZH D Dordrecht - Calandstraat 44	2021-03-15	0
PRIO ZH D Dordrecht - Calandstraat 44	2021-03-22	0
PRIO ZH D Dordrecht - Calandstraat 44	2021-03-29	0
PRIO ZH D Dordrecht - Calandstraat 44	2021-04-05	0
PRIO ZH D Dordrecht - Calandstraat 44	2021-04-12	0
PRIO ZH D Dordrecht - Calandstraat 44	2021-04-19	0
PRIO ZH D Dordrecht - Calandstraat 44	2021-04-26	0
PRIO ZH D Dordrecht - Calandstraat 44	2021-05-03	0
PRIO ZH D Dordrecht - Calandstraat 44	2021-05-10	0
PRIO ZH D Dordrecht - Calandstraat 44	2021-05-17	0
PRIO ZH D Dordrecht - Calandstraat 44	2021-05-24	0
PRIO ZH D Dordrecht - Calandstraat 44	2021-05-31	0
PRIO ZH D Dordrecht - Calandstraat 44	2021-06-07	0
PRIO ZH D Dordrecht - Calandstraat 44	2021-06-14	0
PRIO ZH D Dordrecht - Calandstraat 44	2021-06-21	0
PRIO ZH D Dordrecht - Calandstraat 44	2021-06-28	0
PRIO ZH D Dordrecht - Calandstraat 44	2021-07-05	0
PRIO ZH D Dordrecht - Calandstraat 44	2021-07-12	0
PRIO ZH D Dordrecht - Calandstraat 44	2021-07-19	0
PRIO ZH D Dordrecht - Calandstraat 44	2021-07-26	0
PRIO ZH D Dordrecht - Oranjepark 13	2020-06-01	0
PRIO ZH D Dordrecht - Oranjepark 13	2020-06-08	0
PRIO ZH D Dordrecht - Oranjepark 13	2020-06-15	0
PRIO ZH D Dordrecht - Oranjepark 13	2020-06-22	0
PRIO ZH D Dordrecht - Oranjepark 13	2020-06-29	0
PRIO ZH D Dordrecht - Oranjepark 13	2020-07-06	0
PRIO ZH D Dordrecht - Oranjepark 13	2020-07-13	0
PRIO ZH D Dordrecht - Oranjepark 13	2020-07-20	0
PRIO ZH D Dordrecht - Oranjepark 13	2020-07-27	0
PRIO ZH D Dordrecht - Oranjepark 13	2020-08-03	0
PRIO ZH D Dordrecht - Oranjepark 13	2020-08-10	0
PRIO ZH D Dordrecht - Oranjepark 13	2020-08-17	0
PRIO ZH D Dordrecht - Oranjepark 13	2020-08-24	0
PRIO ZH D Dordrecht - Oranjepark 13	2020-08-31	0
PRIO ZH D Dordrecht - Oranjepark 13	2020-09-07	0
PRIO ZH D Dordrecht - Oranjepark 13	2020-09-14	0
PRIO ZH D Dordrecht - Oranjepark 13	2020-09-21	423
PRIO ZH D Dordrecht - Oranjepark 13	2020-09-28	426
PRIO ZH D Dordrecht - Oranjepark 13	2020-10-05	428
PRIO ZH D Dordrecht - Oranjepark 13	2020-10-12	442

Tabel 22: Aantal testen afgenomen op de GGD testlocaties per week van de afspraak.
(continued)

Afnamelocatie	Week van afname	Aantal getest
PRIO ZH D Dordrecht - Oranjepark 13	2020-10-19	428
PRIO ZH D Dordrecht - Oranjepark 13	2020-10-26	416
PRIO ZH D Dordrecht - Oranjepark 13	2020-11-02	399
PRIO ZH D Dordrecht - Oranjepark 13	2020-11-09	384
PRIO ZH D Dordrecht - Oranjepark 13	2020-11-16	381
PRIO ZH D Dordrecht - Oranjepark 13	2020-11-23	418
PRIO ZH D Dordrecht - Oranjepark 13	2020-11-30	374
PRIO ZH D Dordrecht - Oranjepark 13	2020-12-07	447
PRIO ZH D Dordrecht - Oranjepark 13	2020-12-14	0
PRIO ZH D Dordrecht - Oranjepark 13	2020-12-21	0
PRIO ZH D Dordrecht - Oranjepark 13	2020-12-28	0
PRIO ZH D Dordrecht - Oranjepark 13	2021-01-04	0
PRIO ZH D Dordrecht - Oranjepark 13	2021-01-11	0
PRIO ZH D Dordrecht - Oranjepark 13	2021-01-18	0
PRIO ZH D Dordrecht - Oranjepark 13	2021-01-25	0
PRIO ZH D Dordrecht - Oranjepark 13	2021-02-01	0
PRIO ZH D Dordrecht - Oranjepark 13	2021-02-08	0
PRIO ZH D Dordrecht - Oranjepark 13	2021-02-15	0
PRIO ZH D Dordrecht - Oranjepark 13	2021-02-22	0
PRIO ZH D Dordrecht - Oranjepark 13	2021-03-01	0
PRIO ZH D Dordrecht - Oranjepark 13	2021-03-08	0
PRIO ZH D Dordrecht - Oranjepark 13	2021-03-15	0
PRIO ZH D Dordrecht - Oranjepark 13	2021-03-22	0
PRIO ZH D Dordrecht - Oranjepark 13	2021-03-29	0
PRIO ZH D Dordrecht - Oranjepark 13	2021-04-05	0
PRIO ZH D Dordrecht - Oranjepark 13	2021-04-12	0
PRIO ZH D Dordrecht - Oranjepark 13	2021-04-19	0
PRIO ZH D Dordrecht - Oranjepark 13	2021-04-26	0
PRIO ZH D Dordrecht - Oranjepark 13	2021-05-03	0
PRIO ZH D Dordrecht - Oranjepark 13	2021-05-10	0
PRIO ZH D Dordrecht - Oranjepark 13	2021-05-17	0
PRIO ZH D Dordrecht - Oranjepark 13	2021-05-24	0
PRIO ZH D Dordrecht - Oranjepark 13	2021-05-31	0
PRIO ZH D Dordrecht - Oranjepark 13	2021-06-07	0
PRIO ZH D Dordrecht - Oranjepark 13	2021-06-14	0
PRIO ZH D Dordrecht - Oranjepark 13	2021-06-21	0
PRIO ZH D Dordrecht - Oranjepark 13	2021-06-28	0
PRIO ZH D Dordrecht - Oranjepark 13	2021-07-05	0
PRIO ZH D Dordrecht - Oranjepark 13	2021-07-12	0
PRIO ZH D Dordrecht - Oranjepark 13	2021-07-19	0
PRIO ZH D Dordrecht - Oranjepark 13	2021-07-26	0
ZH D Dordrecht - Calandstraat 44	2020-06-01	0
ZH D Dordrecht - Calandstraat 44	2020-06-08	0
ZH D Dordrecht - Calandstraat 44	2020-06-15	0
ZH D Dordrecht - Calandstraat 44	2020-06-22	0

Tabel 22: Aantal testen afgenomen op de GGD testlocaties per week van de afspraak.
(continued)

Afamelocatie	Week van afname	Aantal getest
ZH D Dordrecht - Calandstraat 44	2020-06-29	0
ZH D Dordrecht - Calandstraat 44	2020-07-06	0
ZH D Dordrecht - Calandstraat 44	2020-07-13	0
ZH D Dordrecht - Calandstraat 44	2020-07-20	0
ZH D Dordrecht - Calandstraat 44	2020-07-27	0
ZH D Dordrecht - Calandstraat 44	2020-08-03	0
ZH D Dordrecht - Calandstraat 44	2020-08-10	0
ZH D Dordrecht - Calandstraat 44	2020-08-17	0
ZH D Dordrecht - Calandstraat 44	2020-08-24	0
ZH D Dordrecht - Calandstraat 44	2020-08-31	0
ZH D Dordrecht - Calandstraat 44	2020-09-07	0
ZH D Dordrecht - Calandstraat 44	2020-09-14	0
ZH D Dordrecht - Calandstraat 44	2020-09-21	0
ZH D Dordrecht - Calandstraat 44	2020-09-28	0
ZH D Dordrecht - Calandstraat 44	2020-10-05	0
ZH D Dordrecht - Calandstraat 44	2020-10-12	0
ZH D Dordrecht - Calandstraat 44	2020-10-19	0
ZH D Dordrecht - Calandstraat 44	2020-10-26	0
ZH D Dordrecht - Calandstraat 44	2020-11-02	0
ZH D Dordrecht - Calandstraat 44	2020-11-09	0
ZH D Dordrecht - Calandstraat 44	2020-11-16	0
ZH D Dordrecht - Calandstraat 44	2020-11-23	0
ZH D Dordrecht - Calandstraat 44	2020-11-30	0
ZH D Dordrecht - Calandstraat 44	2020-12-07	2707
ZH D Dordrecht - Calandstraat 44	2020-12-14	6668
ZH D Dordrecht - Calandstraat 44	2020-12-21	5271
ZH D Dordrecht - Calandstraat 44	2020-12-28	5113
ZH D Dordrecht - Calandstraat 44	2021-01-04	4379
ZH D Dordrecht - Calandstraat 44	2021-01-11	3836
ZH D Dordrecht - Calandstraat 44	2021-01-18	3411
ZH D Dordrecht - Calandstraat 44	2021-01-25	2953
ZH D Dordrecht - Calandstraat 44	2021-02-01	2857
ZH D Dordrecht - Calandstraat 44	2021-02-08	3334
ZH D Dordrecht - Calandstraat 44	2021-02-15	3722
ZH D Dordrecht - Calandstraat 44	2021-02-22	2569
ZH D Dordrecht - Calandstraat 44	2021-03-01	0
ZH D Dordrecht - Calandstraat 44	2021-03-08	0
ZH D Dordrecht - Calandstraat 44	2021-03-15	0
ZH D Dordrecht - Calandstraat 44	2021-03-22	0
ZH D Dordrecht - Calandstraat 44	2021-03-29	0
ZH D Dordrecht - Calandstraat 44	2021-04-05	0
ZH D Dordrecht - Calandstraat 44	2021-04-12	0
ZH D Dordrecht - Calandstraat 44	2021-04-19	0
ZH D Dordrecht - Calandstraat 44	2021-04-26	0
ZH D Dordrecht - Calandstraat 44	2021-05-03	0

Tabel 22: Aantal testen afgenomen op de GGD testlocaties per week van de afspraak.
(continued)

Afamelocatie	Week van afname	Aantal getest
ZH D Dordrecht - Calandstraat 44	2021-05-10	0
ZH D Dordrecht - Calandstraat 44	2021-05-17	0
ZH D Dordrecht - Calandstraat 44	2021-05-24	0
ZH D Dordrecht - Calandstraat 44	2021-05-31	0
ZH D Dordrecht - Calandstraat 44	2021-06-07	0
ZH D Dordrecht - Calandstraat 44	2021-06-14	0
ZH D Dordrecht - Calandstraat 44	2021-06-21	0
ZH D Dordrecht - Calandstraat 44	2021-06-28	0
ZH D Dordrecht - Calandstraat 44	2021-07-05	0
ZH D Dordrecht - Calandstraat 44	2021-07-12	0
ZH D Dordrecht - Calandstraat 44	2021-07-19	0
ZH D Dordrecht - Calandstraat 44	2021-07-26	0
ZH D Dordrecht - Oranjepark 13	2020-06-01	2143
ZH D Dordrecht - Oranjepark 13	2020-06-08	2120
ZH D Dordrecht - Oranjepark 13	2020-06-15	1575
ZH D Dordrecht - Oranjepark 13	2020-06-22	1777
ZH D Dordrecht - Oranjepark 13	2020-06-29	2200
ZH D Dordrecht - Oranjepark 13	2020-07-06	2630
ZH D Dordrecht - Oranjepark 13	2020-07-13	3072
ZH D Dordrecht - Oranjepark 13	2020-07-20	3264
ZH D Dordrecht - Oranjepark 13	2020-07-27	3202
ZH D Dordrecht - Oranjepark 13	2020-08-03	2923
ZH D Dordrecht - Oranjepark 13	2020-08-10	2622
ZH D Dordrecht - Oranjepark 13	2020-08-17	3120
ZH D Dordrecht - Oranjepark 13	2020-08-24	3228
ZH D Dordrecht - Oranjepark 13	2020-08-31	3414
ZH D Dordrecht - Oranjepark 13	2020-09-07	3771
ZH D Dordrecht - Oranjepark 13	2020-09-14	3480
ZH D Dordrecht - Oranjepark 13	2020-09-21	3069
ZH D Dordrecht - Oranjepark 13	2020-09-28	3323
ZH D Dordrecht - Oranjepark 13	2020-10-05	5083
ZH D Dordrecht - Oranjepark 13	2020-10-12	5332
ZH D Dordrecht - Oranjepark 13	2020-10-19	6962
ZH D Dordrecht - Oranjepark 13	2020-10-26	6523
ZH D Dordrecht - Oranjepark 13	2020-11-02	4710
ZH D Dordrecht - Oranjepark 13	2020-11-09	4087
ZH D Dordrecht - Oranjepark 13	2020-11-16	4211
ZH D Dordrecht - Oranjepark 13	2020-11-23	4318
ZH D Dordrecht - Oranjepark 13	2020-11-30	5191
ZH D Dordrecht - Oranjepark 13	2020-12-07	3767
ZH D Dordrecht - Oranjepark 13	2020-12-14	0
ZH D Dordrecht - Oranjepark 13	2020-12-21	0
ZH D Dordrecht - Oranjepark 13	2020-12-28	0
ZH D Dordrecht - Oranjepark 13	2021-01-04	0
ZH D Dordrecht - Oranjepark 13	2021-01-11	0

Tabel 22: Aantal testen afgenomen op de GGD testlocaties per week van de afspraak.
(continued)

Afamelocatie	Week van afname	Aantal getest
ZH D Dordrecht - Oranjepark 13	2021-01-18	0
ZH D Dordrecht - Oranjepark 13	2021-01-25	0
ZH D Dordrecht - Oranjepark 13	2021-02-01	0
ZH D Dordrecht - Oranjepark 13	2021-02-08	0
ZH D Dordrecht - Oranjepark 13	2021-02-15	0
ZH D Dordrecht - Oranjepark 13	2021-02-22	0
ZH D Dordrecht - Oranjepark 13	2021-03-01	0
ZH D Dordrecht - Oranjepark 13	2021-03-08	0
ZH D Dordrecht - Oranjepark 13	2021-03-15	0
ZH D Dordrecht - Oranjepark 13	2021-03-22	0
ZH D Dordrecht - Oranjepark 13	2021-03-29	0
ZH D Dordrecht - Oranjepark 13	2021-04-05	0
ZH D Dordrecht - Oranjepark 13	2021-04-12	0
ZH D Dordrecht - Oranjepark 13	2021-04-19	0
ZH D Dordrecht - Oranjepark 13	2021-04-26	0
ZH D Dordrecht - Oranjepark 13	2021-05-03	0
ZH D Dordrecht - Oranjepark 13	2021-05-10	0
ZH D Dordrecht - Oranjepark 13	2021-05-17	0
ZH D Dordrecht - Oranjepark 13	2021-05-24	0
ZH D Dordrecht - Oranjepark 13	2021-05-31	0
ZH D Dordrecht - Oranjepark 13	2021-06-07	0
ZH D Dordrecht - Oranjepark 13	2021-06-14	0
ZH D Dordrecht - Oranjepark 13	2021-06-21	0
ZH D Dordrecht - Oranjepark 13	2021-06-28	0
ZH D Dordrecht - Oranjepark 13	2021-07-05	0
ZH D Dordrecht - Oranjepark 13	2021-07-12	0
ZH D Dordrecht - Oranjepark 13	2021-07-19	0
ZH D Dordrecht - Oranjepark 13	2021-07-26	0
ZH D Gorinchem - Edisonweg 9	2020-06-01	0
ZH D Gorinchem - Edisonweg 9	2020-06-08	0
ZH D Gorinchem - Edisonweg 9	2020-06-15	0
ZH D Gorinchem - Edisonweg 9	2020-06-22	0
ZH D Gorinchem - Edisonweg 9	2020-06-29	0
ZH D Gorinchem - Edisonweg 9	2020-07-06	0
ZH D Gorinchem - Edisonweg 9	2020-07-13	0
ZH D Gorinchem - Edisonweg 9	2020-07-20	0
ZH D Gorinchem - Edisonweg 9	2020-07-27	0
ZH D Gorinchem - Edisonweg 9	2020-08-03	0
ZH D Gorinchem - Edisonweg 9	2020-08-10	0
ZH D Gorinchem - Edisonweg 9	2020-08-17	269
ZH D Gorinchem - Edisonweg 9	2020-08-24	336
ZH D Gorinchem - Edisonweg 9	2020-08-31	422
ZH D Gorinchem - Edisonweg 9	2020-09-07	485
ZH D Gorinchem - Edisonweg 9	2020-09-14	466
ZH D Gorinchem - Edisonweg 9	2020-09-21	420

Tabel 22: Aantal testen afgenomen op de GGD testlocaties per week van de afspraak.
(continued)

Afamelocatie	Week van afname	Aantal getest
ZH D Gorinchem - Edisonweg 9	2020-09-28	900
ZH D Gorinchem - Edisonweg 9	2020-10-05	1879
ZH D Gorinchem - Edisonweg 9	2020-10-12	2010
ZH D Gorinchem - Edisonweg 9	2020-10-19	2907
ZH D Gorinchem - Edisonweg 9	2020-10-26	2909
ZH D Gorinchem - Edisonweg 9	2020-11-02	2357
ZH D Gorinchem - Edisonweg 9	2020-11-09	2010
ZH D Gorinchem - Edisonweg 9	2020-11-16	2320
ZH D Gorinchem - Edisonweg 9	2020-11-23	2435
ZH D Gorinchem - Edisonweg 9	2020-11-30	3057
ZH D Gorinchem - Edisonweg 9	2020-12-07	3985
ZH D Gorinchem - Edisonweg 9	2020-12-14	3810
ZH D Gorinchem - Edisonweg 9	2020-12-21	3109
ZH D Gorinchem - Edisonweg 9	2020-12-28	2793
ZH D Gorinchem - Edisonweg 9	2021-01-04	2821
ZH D Gorinchem - Edisonweg 9	2021-01-11	2391
ZH D Gorinchem - Edisonweg 9	2021-01-18	2141
ZH D Gorinchem - Edisonweg 9	2021-01-25	1994
ZH D Gorinchem - Edisonweg 9	2021-02-01	1620
ZH D Gorinchem - Edisonweg 9	2021-02-08	72
ZH D Gorinchem - Edisonweg 9	2021-02-15	2474
ZH D Gorinchem - Edisonweg 9	2021-02-22	1650
ZH D Gorinchem - Edisonweg 9	2021-03-01	0
ZH D Gorinchem - Edisonweg 9	2021-03-08	0
ZH D Gorinchem - Edisonweg 9	2021-03-15	0
ZH D Gorinchem - Edisonweg 9	2021-03-22	0
ZH D Gorinchem - Edisonweg 9	2021-03-29	0
ZH D Gorinchem - Edisonweg 9	2021-04-05	0
ZH D Gorinchem - Edisonweg 9	2021-04-12	0
ZH D Gorinchem - Edisonweg 9	2021-04-19	0
ZH D Gorinchem - Edisonweg 9	2021-04-26	0
ZH D Gorinchem - Edisonweg 9	2021-05-03	0
ZH D Gorinchem - Edisonweg 9	2021-05-10	0
ZH D Gorinchem - Edisonweg 9	2021-05-17	0
ZH D Gorinchem - Edisonweg 9	2021-05-24	0
ZH D Gorinchem - Edisonweg 9	2021-05-31	0
ZH D Gorinchem - Edisonweg 9	2021-06-07	0
ZH D Gorinchem - Edisonweg 9	2021-06-14	0
ZH D Gorinchem - Edisonweg 9	2021-06-21	0
ZH D Gorinchem - Edisonweg 9	2021-06-28	0
ZH D Gorinchem - Edisonweg 9	2021-07-05	0
ZH D Gorinchem - Edisonweg 9	2021-07-12	0
ZH D Gorinchem - Edisonweg 9	2021-07-19	0
ZH D Gorinchem - Edisonweg 9	2021-07-26	0
ZH D Mijnsheerenland - Vrouwuisjesweg 1	2020-06-01	0

Tabel 22: Aantal testen afgenomen op de GGD testlocaties per week van de afspraak.
(continued)

Afnamelocatie	Week van afname	Aantal getest
ZH D Mijnsheerenland - Vrouwehuisjesweg 1	2020-06-08	0
ZH D Mijnsheerenland - Vrouwehuisjesweg 1	2020-06-15	0
ZH D Mijnsheerenland - Vrouwehuisjesweg 1	2020-06-22	0
ZH D Mijnsheerenland - Vrouwehuisjesweg 1	2020-06-29	0
ZH D Mijnsheerenland - Vrouwehuisjesweg 1	2020-07-06	0
ZH D Mijnsheerenland - Vrouwehuisjesweg 1	2020-07-13	0
ZH D Mijnsheerenland - Vrouwehuisjesweg 1	2020-07-20	0
ZH D Mijnsheerenland - Vrouwehuisjesweg 1	2020-07-27	0
ZH D Mijnsheerenland - Vrouwehuisjesweg 1	2020-08-03	0
ZH D Mijnsheerenland - Vrouwehuisjesweg 1	2020-08-10	0
ZH D Mijnsheerenland - Vrouwehuisjesweg 1	2020-08-17	0
ZH D Mijnsheerenland - Vrouwehuisjesweg 1	2020-08-24	0
ZH D Mijnsheerenland - Vrouwehuisjesweg 1	2020-08-31	0
ZH D Mijnsheerenland - Vrouwehuisjesweg 1	2020-09-07	194
ZH D Mijnsheerenland - Vrouwehuisjesweg 1	2020-09-14	289
ZH D Mijnsheerenland - Vrouwehuisjesweg 1	2020-09-21	305
ZH D Mijnsheerenland - Vrouwehuisjesweg 1	2020-09-28	313
ZH D Mijnsheerenland - Vrouwehuisjesweg 1	2020-10-05	526
ZH D Mijnsheerenland - Vrouwehuisjesweg 1	2020-10-12	751
ZH D Mijnsheerenland - Vrouwehuisjesweg 1	2020-10-19	634
ZH D Mijnsheerenland - Vrouwehuisjesweg 1	2020-10-26	551
ZH D Mijnsheerenland - Vrouwehuisjesweg 1	2020-11-02	921
ZH D Mijnsheerenland - Vrouwehuisjesweg 1	2020-11-09	891
ZH D Mijnsheerenland - Vrouwehuisjesweg 1	2020-11-16	985
ZH D Mijnsheerenland - Vrouwehuisjesweg 1	2020-11-23	1002
ZH D Mijnsheerenland - Vrouwehuisjesweg 1	2020-11-30	989
ZH D Mijnsheerenland - Vrouwehuisjesweg 1	2020-12-07	1032
ZH D Mijnsheerenland - Vrouwehuisjesweg 1	2020-12-14	1044
ZH D Mijnsheerenland - Vrouwehuisjesweg 1	2020-12-21	1005
ZH D Mijnsheerenland - Vrouwehuisjesweg 1	2020-12-28	1302
ZH D Mijnsheerenland - Vrouwehuisjesweg 1	2021-01-04	1105
ZH D Mijnsheerenland - Vrouwehuisjesweg 1	2021-01-11	1217
ZH D Mijnsheerenland - Vrouwehuisjesweg 1	2021-01-18	1021
ZH D Mijnsheerenland - Vrouwehuisjesweg 1	2021-01-25	952
ZH D Mijnsheerenland - Vrouwehuisjesweg 1	2021-02-01	789
ZH D Mijnsheerenland - Vrouwehuisjesweg 1	2021-02-08	803
ZH D Mijnsheerenland - Vrouwehuisjesweg 1	2021-02-15	876
ZH D Mijnsheerenland - Vrouwehuisjesweg 1	2021-02-22	660
ZH D Mijnsheerenland - Vrouwehuisjesweg 1	2021-03-01	0
ZH D Mijnsheerenland - Vrouwehuisjesweg 1	2021-03-08	0
ZH D Mijnsheerenland - Vrouwehuisjesweg 1	2021-03-15	0
ZH D Mijnsheerenland - Vrouwehuisjesweg 1	2021-03-22	0
ZH D Mijnsheerenland - Vrouwehuisjesweg 1	2021-03-29	0
ZH D Mijnsheerenland - Vrouwehuisjesweg 1	2021-04-05	0
ZH D Mijnsheerenland - Vrouwehuisjesweg 1	2021-04-12	0

Tabel 22: Aantal testen afgenomen op de GGD testlocaties per week van de afspraak.
(continued)

Afnamelocatie	Week van afname	Aantal getest
ZH D Mijnsheerenland - Vrouwehuisjesweg 1	2021-04-19	0
ZH D Mijnsheerenland - Vrouwehuisjesweg 1	2021-04-26	0
ZH D Mijnsheerenland - Vrouwehuisjesweg 1	2021-05-03	0
ZH D Mijnsheerenland - Vrouwehuisjesweg 1	2021-05-10	0
ZH D Mijnsheerenland - Vrouwehuisjesweg 1	2021-05-17	0
ZH D Mijnsheerenland - Vrouwehuisjesweg 1	2021-05-24	0
ZH D Mijnsheerenland - Vrouwehuisjesweg 1	2021-05-31	0
ZH D Mijnsheerenland - Vrouwehuisjesweg 1	2021-06-07	0
ZH D Mijnsheerenland - Vrouwehuisjesweg 1	2021-06-14	0
ZH D Mijnsheerenland - Vrouwehuisjesweg 1	2021-06-21	0
ZH D Mijnsheerenland - Vrouwehuisjesweg 1	2021-06-28	0
ZH D Mijnsheerenland - Vrouwehuisjesweg 1	2021-07-05	0
ZH D Mijnsheerenland - Vrouwehuisjesweg 1	2021-07-12	0
ZH D Mijnsheerenland - Vrouwehuisjesweg 1	2021-07-19	0
ZH D Mijnsheerenland - Vrouwehuisjesweg 1	2021-07-26	0
Niet vermeld	2020-06-01	0
Niet vermeld	2020-06-08	0
Niet vermeld	2020-06-15	0
Niet vermeld	2020-06-22	0
Niet vermeld	2020-06-29	0
Niet vermeld	2020-07-06	0
Niet vermeld	2020-07-13	0
Niet vermeld	2020-07-20	1
Niet vermeld	2020-07-27	0
Niet vermeld	2020-08-03	0
Niet vermeld	2020-08-10	0
Niet vermeld	2020-08-17	0
Niet vermeld	2020-08-24	0
Niet vermeld	2020-08-31	0
Niet vermeld	2020-09-07	4
Niet vermeld	2020-09-14	5
Niet vermeld	2020-09-21	10
Niet vermeld	2020-09-28	3
Niet vermeld	2020-10-05	49
Niet vermeld	2020-10-12	31
Niet vermeld	2020-10-19	31
Niet vermeld	2020-10-26	25
Niet vermeld	2020-11-02	35
Niet vermeld	2020-11-09	38
Niet vermeld	2020-11-16	8
Niet vermeld	2020-11-23	29
Niet vermeld	2020-11-30	45
Niet vermeld	2020-12-07	67
Niet vermeld	2020-12-14	19
Niet vermeld	2020-12-21	10

Tabel 22: Aantal testen afgenomen op de GGD testlocaties per week van de afspraak.
(continued)

Afnamelocatie	Week van afname	Aantal getest
Niet vermeld	2020-12-28	18
Niet vermeld	2021-01-04	15
Niet vermeld	2021-01-11	38
Niet vermeld	2021-01-18	22
Niet vermeld	2021-01-25	47
Niet vermeld	2021-02-01	52
Niet vermeld	2021-02-08	11
Niet vermeld	2021-02-15	45
Niet vermeld	2021-02-22	21
Niet vermeld	2021-03-01	12
Niet vermeld	2021-03-08	27
Niet vermeld	2021-03-15	8
Niet vermeld	2021-03-22	0
Niet vermeld	2021-03-29	0
Niet vermeld	2021-04-05	0
Niet vermeld	2021-04-12	0
Niet vermeld	2021-04-19	0
Niet vermeld	2021-04-26	0
Niet vermeld	2021-05-03	0
Niet vermeld	2021-05-10	0
Niet vermeld	2021-05-17	0
Niet vermeld	2021-05-24	0
Niet vermeld	2021-05-31	0
Niet vermeld	2021-06-07	0
Niet vermeld	2021-06-14	0
Niet vermeld	2021-06-21	0
Niet vermeld	2021-06-28	0
Niet vermeld	2021-07-05	0
Niet vermeld	2021-07-12	0
Niet vermeld	2021-07-19	0
Niet vermeld	2021-07-26	0
GGD Test Gorinchem - Edisonweg 9	2020-06-01	0
GGD Test Gorinchem - Edisonweg 9	2020-06-08	0
GGD Test Gorinchem - Edisonweg 9	2020-06-15	0
GGD Test Gorinchem - Edisonweg 9	2020-06-22	0
GGD Test Gorinchem - Edisonweg 9	2020-06-29	0
GGD Test Gorinchem - Edisonweg 9	2020-07-06	0
GGD Test Gorinchem - Edisonweg 9	2020-07-13	0
GGD Test Gorinchem - Edisonweg 9	2020-07-20	0
GGD Test Gorinchem - Edisonweg 9	2020-07-27	0
GGD Test Gorinchem - Edisonweg 9	2020-08-03	0
GGD Test Gorinchem - Edisonweg 9	2020-08-10	0
GGD Test Gorinchem - Edisonweg 9	2020-08-17	0
GGD Test Gorinchem - Edisonweg 9	2020-08-24	0
GGD Test Gorinchem - Edisonweg 9	2020-08-31	0

Tabel 22: Aantal testen afgenomen op de GGD testlocaties per week van de afspraak.
(continued)

Afamelocatie	Week van afname	Aantal getest
GGD Test Gorinchem - Edisonweg 9	2020-09-07	0
GGD Test Gorinchem - Edisonweg 9	2020-09-14	0
GGD Test Gorinchem - Edisonweg 9	2020-09-21	0
GGD Test Gorinchem - Edisonweg 9	2020-09-28	0
GGD Test Gorinchem - Edisonweg 9	2020-10-05	0
GGD Test Gorinchem - Edisonweg 9	2020-10-12	0
GGD Test Gorinchem - Edisonweg 9	2020-10-19	0
GGD Test Gorinchem - Edisonweg 9	2020-10-26	0
GGD Test Gorinchem - Edisonweg 9	2020-11-02	0
GGD Test Gorinchem - Edisonweg 9	2020-11-09	0
GGD Test Gorinchem - Edisonweg 9	2020-11-16	0
GGD Test Gorinchem - Edisonweg 9	2020-11-23	0
GGD Test Gorinchem - Edisonweg 9	2020-11-30	0
GGD Test Gorinchem - Edisonweg 9	2020-12-07	0
GGD Test Gorinchem - Edisonweg 9	2020-12-14	0
GGD Test Gorinchem - Edisonweg 9	2020-12-21	0
GGD Test Gorinchem - Edisonweg 9	2020-12-28	0
GGD Test Gorinchem - Edisonweg 9	2021-01-04	0
GGD Test Gorinchem - Edisonweg 9	2021-01-11	0
GGD Test Gorinchem - Edisonweg 9	2021-01-18	0
GGD Test Gorinchem - Edisonweg 9	2021-01-25	0
GGD Test Gorinchem - Edisonweg 9	2021-02-01	0
GGD Test Gorinchem - Edisonweg 9	2021-02-08	0
GGD Test Gorinchem - Edisonweg 9	2021-02-15	0
GGD Test Gorinchem - Edisonweg 9	2021-02-22	0
GGD Test Gorinchem - Edisonweg 9	2021-03-01	0
GGD Test Gorinchem - Edisonweg 9	2021-03-08	20
GGD Test Gorinchem - Edisonweg 9	2021-03-15	5
GGD Test Gorinchem - Edisonweg 9	2021-03-22	157
GGD Test Gorinchem - Edisonweg 9	2021-03-29	0
GGD Test Gorinchem - Edisonweg 9	2021-04-05	0
GGD Test Gorinchem - Edisonweg 9	2021-04-12	0
GGD Test Gorinchem - Edisonweg 9	2021-04-19	0
GGD Test Gorinchem - Edisonweg 9	2021-04-26	0
GGD Test Gorinchem - Edisonweg 9	2021-05-03	0
GGD Test Gorinchem - Edisonweg 9	2021-05-10	0
GGD Test Gorinchem - Edisonweg 9	2021-05-17	0
GGD Test Gorinchem - Edisonweg 9	2021-05-24	0
GGD Test Gorinchem - Edisonweg 9	2021-05-31	0
GGD Test Gorinchem - Edisonweg 9	2021-06-07	0
GGD Test Gorinchem - Edisonweg 9	2021-06-14	0
GGD Test Gorinchem - Edisonweg 9	2021-06-21	0
GGD Test Gorinchem - Edisonweg 9	2021-06-28	0
GGD Test Gorinchem - Edisonweg 9	2021-07-05	0
GGD Test Gorinchem - Edisonweg 9	2021-07-12	0

Tabel 22: Aantal testen afgenomen op de GGD testlocaties per week van de afspraak.
(continued)

Afamelocatie	Week van afname	Aantal getest
GGD Test Gorinchem - Edisonweg 9	2021-07-19	0
GGD Test Gorinchem - Edisonweg 9	2021-07-26	0
GGD Test Zuid-Holland Zuid - Thuisbemonstering	2020-06-01	0
GGD Test Zuid-Holland Zuid - Thuisbemonstering	2020-06-08	0
GGD Test Zuid-Holland Zuid - Thuisbemonstering	2020-06-15	0
GGD Test Zuid-Holland Zuid - Thuisbemonstering	2020-06-22	0
GGD Test Zuid-Holland Zuid - Thuisbemonstering	2020-06-29	0
GGD Test Zuid-Holland Zuid - Thuisbemonstering	2020-07-06	0
GGD Test Zuid-Holland Zuid - Thuisbemonstering	2020-07-13	0
GGD Test Zuid-Holland Zuid - Thuisbemonstering	2020-07-20	0
GGD Test Zuid-Holland Zuid - Thuisbemonstering	2020-07-27	0
GGD Test Zuid-Holland Zuid - Thuisbemonstering	2020-08-03	0
GGD Test Zuid-Holland Zuid - Thuisbemonstering	2020-08-10	0
GGD Test Zuid-Holland Zuid - Thuisbemonstering	2020-08-17	0
GGD Test Zuid-Holland Zuid - Thuisbemonstering	2020-08-24	0
GGD Test Zuid-Holland Zuid - Thuisbemonstering	2020-08-31	0
GGD Test Zuid-Holland Zuid - Thuisbemonstering	2020-09-07	0
GGD Test Zuid-Holland Zuid - Thuisbemonstering	2020-09-14	0
GGD Test Zuid-Holland Zuid - Thuisbemonstering	2020-09-21	0
GGD Test Zuid-Holland Zuid - Thuisbemonstering	2020-09-28	0
GGD Test Zuid-Holland Zuid - Thuisbemonstering	2020-10-05	0
GGD Test Zuid-Holland Zuid - Thuisbemonstering	2020-10-12	0
GGD Test Zuid-Holland Zuid - Thuisbemonstering	2020-10-19	0

Tabel 22: Aantal testen afgenomen op de GGD testlocaties per week van de afspraak.
(continued)

Afamelocatie	Week van afname	Aantal getest
GGD Test Zuid-Holland Zuid - Thuisbemonstering	2020-10-26	0
GGD Test Zuid-Holland Zuid - Thuisbemonstering	2020-11-02	0
GGD Test Zuid-Holland Zuid - Thuisbemonstering	2020-11-09	0
GGD Test Zuid-Holland Zuid - Thuisbemonstering	2020-11-16	0
GGD Test Zuid-Holland Zuid - Thuisbemonstering	2020-11-23	0
GGD Test Zuid-Holland Zuid - Thuisbemonstering	2020-11-30	0
GGD Test Zuid-Holland Zuid - Thuisbemonstering	2020-12-07	0
GGD Test Zuid-Holland Zuid - Thuisbemonstering	2020-12-14	0
GGD Test Zuid-Holland Zuid - Thuisbemonstering	2020-12-21	0
GGD Test Zuid-Holland Zuid - Thuisbemonstering	2020-12-28	0
GGD Test Zuid-Holland Zuid - Thuisbemonstering	2021-01-04	0
GGD Test Zuid-Holland Zuid - Thuisbemonstering	2021-01-11	0
GGD Test Zuid-Holland Zuid - Thuisbemonstering	2021-01-18	0
GGD Test Zuid-Holland Zuid - Thuisbemonstering	2021-01-25	0
GGD Test Zuid-Holland Zuid - Thuisbemonstering	2021-02-01	0
GGD Test Zuid-Holland Zuid - Thuisbemonstering	2021-02-08	0
GGD Test Zuid-Holland Zuid - Thuisbemonstering	2021-02-15	0
GGD Test Zuid-Holland Zuid - Thuisbemonstering	2021-02-22	12
GGD Test Zuid-Holland Zuid - Thuisbemonstering	2021-03-01	73
GGD Test Zuid-Holland Zuid - Thuisbemonstering	2021-03-08	89
GGD Test Zuid-Holland Zuid - Thuisbemonstering	2021-03-15	81
GGD Test Zuid-Holland Zuid - Thuisbemonstering	2021-03-22	153

Tabel 22: Aantal testen afgenomen op de GGD testlocaties per week van de afspraak.
(continued)

Afamelocatie	Week van afname	Aantal getest
GGD Test Zuid-Holland Zuid - Thuisbemonstering	2021-03-29	181
GGD Test Zuid-Holland Zuid - Thuisbemonstering	2021-04-05	264
GGD Test Zuid-Holland Zuid - Thuisbemonstering	2021-04-12	109
GGD Test Zuid-Holland Zuid - Thuisbemonstering	2021-04-19	142
GGD Test Zuid-Holland Zuid - Thuisbemonstering	2021-04-26	91
GGD Test Zuid-Holland Zuid - Thuisbemonstering	2021-05-03	116
GGD Test Zuid-Holland Zuid - Thuisbemonstering	2021-05-10	66
GGD Test Zuid-Holland Zuid - Thuisbemonstering	2021-05-17	56
GGD Test Zuid-Holland Zuid - Thuisbemonstering	2021-05-24	95
GGD Test Zuid-Holland Zuid - Thuisbemonstering	2021-05-31	48
GGD Test Zuid-Holland Zuid - Thuisbemonstering	2021-06-07	30
GGD Test Zuid-Holland Zuid - Thuisbemonstering	2021-06-14	30
GGD Test Zuid-Holland Zuid - Thuisbemonstering	2021-06-21	25
GGD Test Zuid-Holland Zuid - Thuisbemonstering	2021-06-28	19
GGD Test Zuid-Holland Zuid - Thuisbemonstering	2021-07-05	45
GGD Test Zuid-Holland Zuid - Thuisbemonstering	2021-07-12	62
GGD Test Zuid-Holland Zuid - Thuisbemonstering	2021-07-19	67
GGD Test Zuid-Holland Zuid - Thuisbemonstering	2021-07-26	54
PRIO Test D Dordrecht - Calandstraat 44	2020-06-01	0
PRIO Test D Dordrecht - Calandstraat 44	2020-06-08	0
PRIO Test D Dordrecht - Calandstraat 44	2020-06-15	0
PRIO Test D Dordrecht - Calandstraat 44	2020-06-22	0
PRIO Test D Dordrecht - Calandstraat 44	2020-06-29	0
PRIO Test D Dordrecht - Calandstraat 44	2020-07-06	0
PRIO Test D Dordrecht - Calandstraat 44	2020-07-13	0
PRIO Test D Dordrecht - Calandstraat 44	2020-07-20	0
PRIO Test D Dordrecht - Calandstraat 44	2020-07-27	0

Tabel 22: Aantal testen afgenomen op de GGD testlocaties per week van de afspraak.
(continued)

Afnamelocatie	Week van afname	Aantal getest
PRIO Test D Dordrecht - Calandstraat 44	2020-08-03	0
PRIO Test D Dordrecht - Calandstraat 44	2020-08-10	0
PRIO Test D Dordrecht - Calandstraat 44	2020-08-17	0
PRIO Test D Dordrecht - Calandstraat 44	2020-08-24	0
PRIO Test D Dordrecht - Calandstraat 44	2020-08-31	0
PRIO Test D Dordrecht - Calandstraat 44	2020-09-07	0
PRIO Test D Dordrecht - Calandstraat 44	2020-09-14	0
PRIO Test D Dordrecht - Calandstraat 44	2020-09-21	0
PRIO Test D Dordrecht - Calandstraat 44	2020-09-28	0
PRIO Test D Dordrecht - Calandstraat 44	2020-10-05	0
PRIO Test D Dordrecht - Calandstraat 44	2020-10-12	0
PRIO Test D Dordrecht - Calandstraat 44	2020-10-19	0
PRIO Test D Dordrecht - Calandstraat 44	2020-10-26	0
PRIO Test D Dordrecht - Calandstraat 44	2020-11-02	0
PRIO Test D Dordrecht - Calandstraat 44	2020-11-09	0
PRIO Test D Dordrecht - Calandstraat 44	2020-11-16	0
PRIO Test D Dordrecht - Calandstraat 44	2020-11-23	0
PRIO Test D Dordrecht - Calandstraat 44	2020-11-30	0
PRIO Test D Dordrecht - Calandstraat 44	2020-12-07	0
PRIO Test D Dordrecht - Calandstraat 44	2020-12-14	0
PRIO Test D Dordrecht - Calandstraat 44	2020-12-21	0
PRIO Test D Dordrecht - Calandstraat 44	2020-12-28	0
PRIO Test D Dordrecht - Calandstraat 44	2021-01-04	0
PRIO Test D Dordrecht - Calandstraat 44	2021-01-11	0
PRIO Test D Dordrecht - Calandstraat 44	2021-01-18	0
PRIO Test D Dordrecht - Calandstraat 44	2021-01-25	0
PRIO Test D Dordrecht - Calandstraat 44	2021-02-01	0
PRIO Test D Dordrecht - Calandstraat 44	2021-02-08	0
PRIO Test D Dordrecht - Calandstraat 44	2021-02-15	0
PRIO Test D Dordrecht - Calandstraat 44	2021-02-22	161
PRIO Test D Dordrecht - Calandstraat 44	2021-03-01	524
PRIO Test D Dordrecht - Calandstraat 44	2021-03-08	741
PRIO Test D Dordrecht - Calandstraat 44	2021-03-15	787
PRIO Test D Dordrecht - Calandstraat 44	2021-03-22	803
PRIO Test D Dordrecht - Calandstraat 44	2021-03-29	643
PRIO Test D Dordrecht - Calandstraat 44	2021-04-05	669
PRIO Test D Dordrecht - Calandstraat 44	2021-04-12	709
PRIO Test D Dordrecht - Calandstraat 44	2021-04-19	625
PRIO Test D Dordrecht - Calandstraat 44	2021-04-26	419
PRIO Test D Dordrecht - Calandstraat 44	2021-05-03	318
PRIO Test D Dordrecht - Calandstraat 44	2021-05-10	232
PRIO Test D Dordrecht - Calandstraat 44	2021-05-17	215
PRIO Test D Dordrecht - Calandstraat 44	2021-05-24	181
PRIO Test D Dordrecht - Calandstraat 44	2021-05-31	199
PRIO Test D Dordrecht - Calandstraat 44	2021-06-07	135

Tabel 22: Aantal testen afgenomen op de GGD testlocaties per week van de afspraak.
(continued)

Afamelocatie	Week van afname	Aantal getest
PRIO Test D Dordrecht - Calandstraat 44	2021-06-14	110
PRIO Test D Dordrecht - Calandstraat 44	2021-06-21	126
PRIO Test D Dordrecht - Calandstraat 44	2021-06-28	145
PRIO Test D Dordrecht - Calandstraat 44	2021-07-05	358
PRIO Test D Dordrecht - Calandstraat 44	2021-07-12	415
PRIO Test D Dordrecht - Calandstraat 44	2021-07-19	273
PRIO Test D Dordrecht - Calandstraat 44	2021-07-26	148
Test D Dordrecht - Calandstraat 44	2020-06-01	0
Test D Dordrecht - Calandstraat 44	2020-06-08	0
Test D Dordrecht - Calandstraat 44	2020-06-15	0
Test D Dordrecht - Calandstraat 44	2020-06-22	0
Test D Dordrecht - Calandstraat 44	2020-06-29	0
Test D Dordrecht - Calandstraat 44	2020-07-06	0
Test D Dordrecht - Calandstraat 44	2020-07-13	0
Test D Dordrecht - Calandstraat 44	2020-07-20	0
Test D Dordrecht - Calandstraat 44	2020-07-27	0
Test D Dordrecht - Calandstraat 44	2020-08-03	0
Test D Dordrecht - Calandstraat 44	2020-08-10	0
Test D Dordrecht - Calandstraat 44	2020-08-17	0
Test D Dordrecht - Calandstraat 44	2020-08-24	0
Test D Dordrecht - Calandstraat 44	2020-08-31	0
Test D Dordrecht - Calandstraat 44	2020-09-07	0
Test D Dordrecht - Calandstraat 44	2020-09-14	0
Test D Dordrecht - Calandstraat 44	2020-09-21	0
Test D Dordrecht - Calandstraat 44	2020-09-28	0
Test D Dordrecht - Calandstraat 44	2020-10-05	0
Test D Dordrecht - Calandstraat 44	2020-10-12	0
Test D Dordrecht - Calandstraat 44	2020-10-19	0
Test D Dordrecht - Calandstraat 44	2020-10-26	0
Test D Dordrecht - Calandstraat 44	2020-11-02	0
Test D Dordrecht - Calandstraat 44	2020-11-09	0
Test D Dordrecht - Calandstraat 44	2020-11-16	0
Test D Dordrecht - Calandstraat 44	2020-11-23	0
Test D Dordrecht - Calandstraat 44	2020-11-30	0
Test D Dordrecht - Calandstraat 44	2020-12-07	0
Test D Dordrecht - Calandstraat 44	2020-12-14	0
Test D Dordrecht - Calandstraat 44	2020-12-21	0
Test D Dordrecht - Calandstraat 44	2020-12-28	0
Test D Dordrecht - Calandstraat 44	2021-01-04	0
Test D Dordrecht - Calandstraat 44	2021-01-11	0
Test D Dordrecht - Calandstraat 44	2021-01-18	0
Test D Dordrecht - Calandstraat 44	2021-01-25	0
Test D Dordrecht - Calandstraat 44	2021-02-01	0
Test D Dordrecht - Calandstraat 44	2021-02-08	0
Test D Dordrecht - Calandstraat 44	2021-02-15	0

Tabel 22: Aantal testen afgenomen op de GGD testlocaties per week van de afspraak.
(continued)

Afamelocatie	Week van afname	Aantal getest
Test D Dordrecht - Calandstraat 44	2021-02-22	1784
Test D Dordrecht - Calandstraat 44	2021-03-01	5255
Test D Dordrecht - Calandstraat 44	2021-03-08	6989
Test D Dordrecht - Calandstraat 44	2021-03-15	7326
Test D Dordrecht - Calandstraat 44	2021-03-22	7380
Test D Dordrecht - Calandstraat 44	2021-03-29	6378
Test D Dordrecht - Calandstraat 44	2021-04-05	6290
Test D Dordrecht - Calandstraat 44	2021-04-12	6072
Test D Dordrecht - Calandstraat 44	2021-04-19	5553
Test D Dordrecht - Calandstraat 44	2021-04-26	4185
Test D Dordrecht - Calandstraat 44	2021-05-03	3769
Test D Dordrecht - Calandstraat 44	2021-05-10	2830
Test D Dordrecht - Calandstraat 44	2021-05-17	2387
Test D Dordrecht - Calandstraat 44	2021-05-24	1863
Test D Dordrecht - Calandstraat 44	2021-05-31	1681
Test D Dordrecht - Calandstraat 44	2021-06-07	1300
Test D Dordrecht - Calandstraat 44	2021-06-14	1119
Test D Dordrecht - Calandstraat 44	2021-06-21	1175
Test D Dordrecht - Calandstraat 44	2021-06-28	1191
Test D Dordrecht - Calandstraat 44	2021-07-05	3211
Test D Dordrecht - Calandstraat 44	2021-07-12	4040
Test D Dordrecht - Calandstraat 44	2021-07-19	2563
Test D Dordrecht - Calandstraat 44	2021-07-26	1582
Test D Gorinchem - Edisonweg 9	2020-06-01	0
Test D Gorinchem - Edisonweg 9	2020-06-08	0
Test D Gorinchem - Edisonweg 9	2020-06-15	0
Test D Gorinchem - Edisonweg 9	2020-06-22	0
Test D Gorinchem - Edisonweg 9	2020-06-29	0
Test D Gorinchem - Edisonweg 9	2020-07-06	0
Test D Gorinchem - Edisonweg 9	2020-07-13	0
Test D Gorinchem - Edisonweg 9	2020-07-20	0
Test D Gorinchem - Edisonweg 9	2020-07-27	0
Test D Gorinchem - Edisonweg 9	2020-08-03	0
Test D Gorinchem - Edisonweg 9	2020-08-10	0
Test D Gorinchem - Edisonweg 9	2020-08-17	0
Test D Gorinchem - Edisonweg 9	2020-08-24	0
Test D Gorinchem - Edisonweg 9	2020-08-31	0
Test D Gorinchem - Edisonweg 9	2020-09-07	0
Test D Gorinchem - Edisonweg 9	2020-09-14	0
Test D Gorinchem - Edisonweg 9	2020-09-21	0
Test D Gorinchem - Edisonweg 9	2020-09-28	0
Test D Gorinchem - Edisonweg 9	2020-10-05	0
Test D Gorinchem - Edisonweg 9	2020-10-12	0
Test D Gorinchem - Edisonweg 9	2020-10-19	0
Test D Gorinchem - Edisonweg 9	2020-10-26	0

Tabel 22: Aantal testen afgenomen op de GGD testlocaties per week van de afspraak.
(continued)

Afamelocatie	Week van afname	Aantal getest
Test D Gorinchem - Edisonweg 9	2020-11-02	0
Test D Gorinchem - Edisonweg 9	2020-11-09	0
Test D Gorinchem - Edisonweg 9	2020-11-16	0
Test D Gorinchem - Edisonweg 9	2020-11-23	0
Test D Gorinchem - Edisonweg 9	2020-11-30	0
Test D Gorinchem - Edisonweg 9	2020-12-07	0
Test D Gorinchem - Edisonweg 9	2020-12-14	0
Test D Gorinchem - Edisonweg 9	2020-12-21	0
Test D Gorinchem - Edisonweg 9	2020-12-28	0
Test D Gorinchem - Edisonweg 9	2021-01-04	0
Test D Gorinchem - Edisonweg 9	2021-01-11	0
Test D Gorinchem - Edisonweg 9	2021-01-18	0
Test D Gorinchem - Edisonweg 9	2021-01-25	0
Test D Gorinchem - Edisonweg 9	2021-02-01	0
Test D Gorinchem - Edisonweg 9	2021-02-08	0
Test D Gorinchem - Edisonweg 9	2021-02-15	0
Test D Gorinchem - Edisonweg 9	2021-02-22	1179
Test D Gorinchem - Edisonweg 9	2021-03-01	2948
Test D Gorinchem - Edisonweg 9	2021-03-08	3269
Test D Gorinchem - Edisonweg 9	2021-03-15	3333
Test D Gorinchem - Edisonweg 9	2021-03-22	3317
Test D Gorinchem - Edisonweg 9	2021-03-29	3016
Test D Gorinchem - Edisonweg 9	2021-04-05	3086
Test D Gorinchem - Edisonweg 9	2021-04-12	3203
Test D Gorinchem - Edisonweg 9	2021-04-19	2928
Test D Gorinchem - Edisonweg 9	2021-04-26	2288
Test D Gorinchem - Edisonweg 9	2021-05-03	2238
Test D Gorinchem - Edisonweg 9	2021-05-10	1622
Test D Gorinchem - Edisonweg 9	2021-05-17	1385
Test D Gorinchem - Edisonweg 9	2021-05-24	1261
Test D Gorinchem - Edisonweg 9	2021-05-31	1156
Test D Gorinchem - Edisonweg 9	2021-06-07	757
Test D Gorinchem - Edisonweg 9	2021-06-14	601
Test D Gorinchem - Edisonweg 9	2021-06-21	641
Test D Gorinchem - Edisonweg 9	2021-06-28	825
Test D Gorinchem - Edisonweg 9	2021-07-05	2391
Test D Gorinchem - Edisonweg 9	2021-07-12	3105
Test D Gorinchem - Edisonweg 9	2021-07-19	1608
Test D Gorinchem - Edisonweg 9	2021-07-26	0
Test D Mijnsheerenland - Vrouwehuisjesweg 1	2020-06-01	0
Test D Mijnsheerenland - Vrouwehuisjesweg 1	2020-06-08	0
Test D Mijnsheerenland - Vrouwehuisjesweg 1	2020-06-15	0

Tabel 22: Aantal testen afgenomen op de GGD testlocaties per week van de afspraak.
(continued)

Afamelocatie	Week van afname	Aantal getest
Test D Mijnsheerenland - Vrouwehuisjesweg 1	2020-06-22	0
Test D Mijnsheerenland - Vrouwehuisjesweg 1	2020-06-29	0
Test D Mijnsheerenland - Vrouwehuisjesweg 1	2020-07-06	0
Test D Mijnsheerenland - Vrouwehuisjesweg 1	2020-07-13	0
Test D Mijnsheerenland - Vrouwehuisjesweg 1	2020-07-20	0
Test D Mijnsheerenland - Vrouwehuisjesweg 1	2020-07-27	0
Test D Mijnsheerenland - Vrouwehuisjesweg 1	2020-08-03	0
Test D Mijnsheerenland - Vrouwehuisjesweg 1	2020-08-10	0
Test D Mijnsheerenland - Vrouwehuisjesweg 1	2020-08-17	0
Test D Mijnsheerenland - Vrouwehuisjesweg 1	2020-08-24	0
Test D Mijnsheerenland - Vrouwehuisjesweg 1	2020-08-31	0
Test D Mijnsheerenland - Vrouwehuisjesweg 1	2020-09-07	0
Test D Mijnsheerenland - Vrouwehuisjesweg 1	2020-09-14	0
Test D Mijnsheerenland - Vrouwehuisjesweg 1	2020-09-21	0
Test D Mijnsheerenland - Vrouwehuisjesweg 1	2020-09-28	0
Test D Mijnsheerenland - Vrouwehuisjesweg 1	2020-10-05	0
Test D Mijnsheerenland - Vrouwehuisjesweg 1	2020-10-12	0
Test D Mijnsheerenland - Vrouwehuisjesweg 1	2020-10-19	0
Test D Mijnsheerenland - Vrouwehuisjesweg 1	2020-10-26	0
Test D Mijnsheerenland - Vrouwehuisjesweg 1	2020-11-02	0
Test D Mijnsheerenland - Vrouwehuisjesweg 1	2020-11-09	0
Test D Mijnsheerenland - Vrouwehuisjesweg 1	2020-11-16	0

Tabel 22: Aantal testen afgenomen op de GGD testlocaties per week van de afspraak.
(continued)

Afamelocatie	Week van afname	Aantal getest
Test D Mijnsheerenland - Vrouwehuisjesweg 1	2020-11-23	0
Test D Mijnsheerenland - Vrouwehuisjesweg 1	2020-11-30	0
Test D Mijnsheerenland - Vrouwehuisjesweg 1	2020-12-07	0
Test D Mijnsheerenland - Vrouwehuisjesweg 1	2020-12-14	0
Test D Mijnsheerenland - Vrouwehuisjesweg 1	2020-12-21	0
Test D Mijnsheerenland - Vrouwehuisjesweg 1	2020-12-28	0
Test D Mijnsheerenland - Vrouwehuisjesweg 1	2021-01-04	0
Test D Mijnsheerenland - Vrouwehuisjesweg 1	2021-01-11	0
Test D Mijnsheerenland - Vrouwehuisjesweg 1	2021-01-18	0
Test D Mijnsheerenland - Vrouwehuisjesweg 1	2021-01-25	0
Test D Mijnsheerenland - Vrouwehuisjesweg 1	2021-02-01	0
Test D Mijnsheerenland - Vrouwehuisjesweg 1	2021-02-08	0
Test D Mijnsheerenland - Vrouwehuisjesweg 1	2021-02-15	0
Test D Mijnsheerenland - Vrouwehuisjesweg 1	2021-02-22	517
Test D Mijnsheerenland - Vrouwehuisjesweg 1	2021-03-01	1505
Test D Mijnsheerenland - Vrouwehuisjesweg 1	2021-03-08	1733
Test D Mijnsheerenland - Vrouwehuisjesweg 1	2021-03-15	1529
Test D Mijnsheerenland - Vrouwehuisjesweg 1	2021-03-22	1535
Test D Mijnsheerenland - Vrouwehuisjesweg 1	2021-03-29	1529
Test D Mijnsheerenland - Vrouwehuisjesweg 1	2021-04-05	2223
Test D Mijnsheerenland - Vrouwehuisjesweg 1	2021-04-12	2211
Test D Mijnsheerenland - Vrouwehuisjesweg 1	2021-04-19	1971

Tabel 22: Aantal testen afgenomen op de GGD testlocaties per week van de afspraak.
(continued)

Afamelocatie	Week van afname	Aantal getest
Test D Mijnsheerenland - Vrouwehuisjesweg 1	2021-04-26	1556
Test D Mijnsheerenland - Vrouwehuisjesweg 1	2021-05-03	1282
Test D Mijnsheerenland - Vrouwehuisjesweg 1	2021-05-10	950
Test D Mijnsheerenland - Vrouwehuisjesweg 1	2021-05-17	993
Test D Mijnsheerenland - Vrouwehuisjesweg 1	2021-05-24	736
Test D Mijnsheerenland - Vrouwehuisjesweg 1	2021-05-31	550
Test D Mijnsheerenland - Vrouwehuisjesweg 1	2021-06-07	471
Test D Mijnsheerenland - Vrouwehuisjesweg 1	2021-06-14	487
Test D Mijnsheerenland - Vrouwehuisjesweg 1	2021-06-21	656
Test D Mijnsheerenland - Vrouwehuisjesweg 1	2021-06-28	767
Test D Mijnsheerenland - Vrouwehuisjesweg 1	2021-07-05	1810
Test D Mijnsheerenland - Vrouwehuisjesweg 1	2021-07-12	1962
Test D Mijnsheerenland - Vrouwehuisjesweg 1	2021-07-19	1225
Test D Mijnsheerenland - Vrouwehuisjesweg 1	2021-07-26	749
Test Kind D Dordrecht - Calandstraat 44	2020-06-01	0
Test Kind D Dordrecht - Calandstraat 44	2020-06-08	0
Test Kind D Dordrecht - Calandstraat 44	2020-06-15	0
Test Kind D Dordrecht - Calandstraat 44	2020-06-22	0
Test Kind D Dordrecht - Calandstraat 44	2020-06-29	0
Test Kind D Dordrecht - Calandstraat 44	2020-07-06	0
Test Kind D Dordrecht - Calandstraat 44	2020-07-13	0
Test Kind D Dordrecht - Calandstraat 44	2020-07-20	0
Test Kind D Dordrecht - Calandstraat 44	2020-07-27	0
Test Kind D Dordrecht - Calandstraat 44	2020-08-03	0
Test Kind D Dordrecht - Calandstraat 44	2020-08-10	0
Test Kind D Dordrecht - Calandstraat 44	2020-08-17	0
Test Kind D Dordrecht - Calandstraat 44	2020-08-24	0
Test Kind D Dordrecht - Calandstraat 44	2020-08-31	0
Test Kind D Dordrecht - Calandstraat 44	2020-09-07	0
Test Kind D Dordrecht - Calandstraat 44	2020-09-14	0
Test Kind D Dordrecht - Calandstraat 44	2020-09-21	0

Tabel 22: Aantal testen afgenomen op de GGD testlocaties per week van de afspraak.
(continued)

Afnamelocatie	Week van afname	Aantal getest
Test Kind D Dordrecht - Calandstraat 44	2020-09-28	0
Test Kind D Dordrecht - Calandstraat 44	2020-10-05	0
Test Kind D Dordrecht - Calandstraat 44	2020-10-12	0
Test Kind D Dordrecht - Calandstraat 44	2020-10-19	0
Test Kind D Dordrecht - Calandstraat 44	2020-10-26	0
Test Kind D Dordrecht - Calandstraat 44	2020-11-02	0
Test Kind D Dordrecht - Calandstraat 44	2020-11-09	0
Test Kind D Dordrecht - Calandstraat 44	2020-11-16	0
Test Kind D Dordrecht - Calandstraat 44	2020-11-23	0
Test Kind D Dordrecht - Calandstraat 44	2020-11-30	0
Test Kind D Dordrecht - Calandstraat 44	2020-12-07	0
Test Kind D Dordrecht - Calandstraat 44	2020-12-14	0
Test Kind D Dordrecht - Calandstraat 44	2020-12-21	0
Test Kind D Dordrecht - Calandstraat 44	2020-12-28	0
Test Kind D Dordrecht - Calandstraat 44	2021-01-04	0
Test Kind D Dordrecht - Calandstraat 44	2021-01-11	0
Test Kind D Dordrecht - Calandstraat 44	2021-01-18	0
Test Kind D Dordrecht - Calandstraat 44	2021-01-25	0
Test Kind D Dordrecht - Calandstraat 44	2021-02-01	0
Test Kind D Dordrecht - Calandstraat 44	2021-02-08	0
Test Kind D Dordrecht - Calandstraat 44	2021-02-15	0
Test Kind D Dordrecht - Calandstraat 44	2021-02-22	0
Test Kind D Dordrecht - Calandstraat 44	2021-03-01	0
Test Kind D Dordrecht - Calandstraat 44	2021-03-08	504
Test Kind D Dordrecht - Calandstraat 44	2021-03-15	1460
Test Kind D Dordrecht - Calandstraat 44	2021-03-22	1821
Test Kind D Dordrecht - Calandstraat 44	2021-03-29	1742
Test Kind D Dordrecht - Calandstraat 44	2021-04-05	1649
Test Kind D Dordrecht - Calandstraat 44	2021-04-12	1783
Test Kind D Dordrecht - Calandstraat 44	2021-04-19	1633
Test Kind D Dordrecht - Calandstraat 44	2021-04-26	1163
Test Kind D Dordrecht - Calandstraat 44	2021-05-03	558
Test Kind D Dordrecht - Calandstraat 44	2021-05-10	458
Test Kind D Dordrecht - Calandstraat 44	2021-05-17	623
Test Kind D Dordrecht - Calandstraat 44	2021-05-24	525
Test Kind D Dordrecht - Calandstraat 44	2021-05-31	629
Test Kind D Dordrecht - Calandstraat 44	2021-06-07	501
Test Kind D Dordrecht - Calandstraat 44	2021-06-14	393
Test Kind D Dordrecht - Calandstraat 44	2021-06-21	343
Test Kind D Dordrecht - Calandstraat 44	2021-06-28	311
Test Kind D Dordrecht - Calandstraat 44	2021-07-05	518
Test Kind D Dordrecht - Calandstraat 44	2021-07-12	605
Test Kind D Dordrecht - Calandstraat 44	2021-07-19	354
Test Kind D Dordrecht - Calandstraat 44	2021-07-26	223
Test Kind D Gorinchem - Edisonweg 9	2020-06-01	0

Tabel 22: Aantal testen afgenomen op de GGD testlocaties per week van de afspraak.
(continued)

Afnamelocatie	Week van afname	Aantal getest
Test Kind D Gorinchem - Edisonweg 9	2020-06-08	0
Test Kind D Gorinchem - Edisonweg 9	2020-06-15	0
Test Kind D Gorinchem - Edisonweg 9	2020-06-22	0
Test Kind D Gorinchem - Edisonweg 9	2020-06-29	0
Test Kind D Gorinchem - Edisonweg 9	2020-07-06	0
Test Kind D Gorinchem - Edisonweg 9	2020-07-13	0
Test Kind D Gorinchem - Edisonweg 9	2020-07-20	0
Test Kind D Gorinchem - Edisonweg 9	2020-07-27	0
Test Kind D Gorinchem - Edisonweg 9	2020-08-03	0
Test Kind D Gorinchem - Edisonweg 9	2020-08-10	0
Test Kind D Gorinchem - Edisonweg 9	2020-08-17	0
Test Kind D Gorinchem - Edisonweg 9	2020-08-24	0
Test Kind D Gorinchem - Edisonweg 9	2020-08-31	0
Test Kind D Gorinchem - Edisonweg 9	2020-09-07	0
Test Kind D Gorinchem - Edisonweg 9	2020-09-14	0
Test Kind D Gorinchem - Edisonweg 9	2020-09-21	0
Test Kind D Gorinchem - Edisonweg 9	2020-09-28	0
Test Kind D Gorinchem - Edisonweg 9	2020-10-05	0
Test Kind D Gorinchem - Edisonweg 9	2020-10-12	0
Test Kind D Gorinchem - Edisonweg 9	2020-10-19	0
Test Kind D Gorinchem - Edisonweg 9	2020-10-26	0
Test Kind D Gorinchem - Edisonweg 9	2020-11-02	0
Test Kind D Gorinchem - Edisonweg 9	2020-11-09	0
Test Kind D Gorinchem - Edisonweg 9	2020-11-16	0
Test Kind D Gorinchem - Edisonweg 9	2020-11-23	0
Test Kind D Gorinchem - Edisonweg 9	2020-11-30	0
Test Kind D Gorinchem - Edisonweg 9	2020-12-07	0
Test Kind D Gorinchem - Edisonweg 9	2020-12-14	0
Test Kind D Gorinchem - Edisonweg 9	2020-12-21	0
Test Kind D Gorinchem - Edisonweg 9	2020-12-28	0
Test Kind D Gorinchem - Edisonweg 9	2021-01-04	0
Test Kind D Gorinchem - Edisonweg 9	2021-01-11	0
Test Kind D Gorinchem - Edisonweg 9	2021-01-18	0
Test Kind D Gorinchem - Edisonweg 9	2021-01-25	0
Test Kind D Gorinchem - Edisonweg 9	2021-02-01	0
Test Kind D Gorinchem - Edisonweg 9	2021-02-08	0
Test Kind D Gorinchem - Edisonweg 9	2021-02-15	0
Test Kind D Gorinchem - Edisonweg 9	2021-02-22	0
Test Kind D Gorinchem - Edisonweg 9	2021-03-01	0
Test Kind D Gorinchem - Edisonweg 9	2021-03-08	137
Test Kind D Gorinchem - Edisonweg 9	2021-03-15	335
Test Kind D Gorinchem - Edisonweg 9	2021-03-22	363
Test Kind D Gorinchem - Edisonweg 9	2021-03-29	357
Test Kind D Gorinchem - Edisonweg 9	2021-04-05	369
Test Kind D Gorinchem - Edisonweg 9	2021-04-12	355

Tabel 22: Aantal testen afgenomen op de GGD testlocaties per week van de afspraak.
(continued)

Afamelocatie	Week van afname	Aantal getest
Test Kind D Gorinchem - Edisonweg 9	2021-04-19	374
Test Kind D Gorinchem - Edisonweg 9	2021-04-26	344
Test Kind D Gorinchem - Edisonweg 9	2021-05-03	315
Test Kind D Gorinchem - Edisonweg 9	2021-05-10	298
Test Kind D Gorinchem - Edisonweg 9	2021-05-17	283
Test Kind D Gorinchem - Edisonweg 9	2021-05-24	304
Test Kind D Gorinchem - Edisonweg 9	2021-05-31	321
Test Kind D Gorinchem - Edisonweg 9	2021-06-07	216
Test Kind D Gorinchem - Edisonweg 9	2021-06-14	155
Test Kind D Gorinchem - Edisonweg 9	2021-06-21	119
Test Kind D Gorinchem - Edisonweg 9	2021-06-28	177
Test Kind D Gorinchem - Edisonweg 9	2021-07-05	266
Test Kind D Gorinchem - Edisonweg 9	2021-07-12	321
Test Kind D Gorinchem - Edisonweg 9	2021-07-19	194
Test Kind D Gorinchem - Edisonweg 9	2021-07-26	0
Test Kind D Mijnsheerenland - Vrouwehuisjesweg 1	2020-06-01	0
Test Kind D Mijnsheerenland - Vrouwehuisjesweg 1	2020-06-08	0
Test Kind D Mijnsheerenland - Vrouwehuisjesweg 1	2020-06-15	0
Test Kind D Mijnsheerenland - Vrouwehuisjesweg 1	2020-06-22	0
Test Kind D Mijnsheerenland - Vrouwehuisjesweg 1	2020-06-29	0
Test Kind D Mijnsheerenland - Vrouwehuisjesweg 1	2020-07-06	0
Test Kind D Mijnsheerenland - Vrouwehuisjesweg 1	2020-07-13	0
Test Kind D Mijnsheerenland - Vrouwehuisjesweg 1	2020-07-20	0
Test Kind D Mijnsheerenland - Vrouwehuisjesweg 1	2020-07-27	0
Test Kind D Mijnsheerenland - Vrouwehuisjesweg 1	2020-08-03	0
Test Kind D Mijnsheerenland - Vrouwehuisjesweg 1	2020-08-10	0
Test Kind D Mijnsheerenland - Vrouwehuisjesweg 1	2020-08-17	0
Test Kind D Mijnsheerenland - Vrouwehuisjesweg 1	2020-08-24	0
Test Kind D Mijnsheerenland - Vrouwehuisjesweg 1	2020-08-31	0
Test Kind D Mijnsheerenland - Vrouwehuisjesweg 1	2020-09-07	0

Tabel 22: Aantal testen afgenomen op de GGD testlocaties per week van de afspraak.
(continued)

Afnamelocatie	Week van afname	Aantal getest
Test Kind D Mijnsheerenland - Vrouwehuisjesweg 1	2020-09-14	0
Test Kind D Mijnsheerenland - Vrouwehuisjesweg 1	2020-09-21	0
Test Kind D Mijnsheerenland - Vrouwehuisjesweg 1	2020-09-28	0
Test Kind D Mijnsheerenland - Vrouwehuisjesweg 1	2020-10-05	0
Test Kind D Mijnsheerenland - Vrouwehuisjesweg 1	2020-10-12	0
Test Kind D Mijnsheerenland - Vrouwehuisjesweg 1	2020-10-19	0
Test Kind D Mijnsheerenland - Vrouwehuisjesweg 1	2020-10-26	0
Test Kind D Mijnsheerenland - Vrouwehuisjesweg 1	2020-11-02	0
Test Kind D Mijnsheerenland - Vrouwehuisjesweg 1	2020-11-09	0
Test Kind D Mijnsheerenland - Vrouwehuisjesweg 1	2020-11-16	0
Test Kind D Mijnsheerenland - Vrouwehuisjesweg 1	2020-11-23	0
Test Kind D Mijnsheerenland - Vrouwehuisjesweg 1	2020-11-30	0
Test Kind D Mijnsheerenland - Vrouwehuisjesweg 1	2020-12-07	0
Test Kind D Mijnsheerenland - Vrouwehuisjesweg 1	2020-12-14	0
Test Kind D Mijnsheerenland - Vrouwehuisjesweg 1	2020-12-21	0
Test Kind D Mijnsheerenland - Vrouwehuisjesweg 1	2020-12-28	0
Test Kind D Mijnsheerenland - Vrouwehuisjesweg 1	2021-01-04	0
Test Kind D Mijnsheerenland - Vrouwehuisjesweg 1	2021-01-11	0
Test Kind D Mijnsheerenland - Vrouwehuisjesweg 1	2021-01-18	0
Test Kind D Mijnsheerenland - Vrouwehuisjesweg 1	2021-01-25	0
Test Kind D Mijnsheerenland - Vrouwehuisjesweg 1	2021-02-01	0
Test Kind D Mijnsheerenland - Vrouwehuisjesweg 1	2021-02-08	0

Tabel 22: Aantal testen afgenomen op de GGD testlocaties per week van de afspraak.
(continued)

Afamelocatie	Week van afname	Aantal getest
Test Kind D Mijnsheerenland - Vrouwehuisjesweg 1	2021-02-15	0
Test Kind D Mijnsheerenland - Vrouwehuisjesweg 1	2021-02-22	0
Test Kind D Mijnsheerenland - Vrouwehuisjesweg 1	2021-03-01	0
Test Kind D Mijnsheerenland - Vrouwehuisjesweg 1	2021-03-08	118
Test Kind D Mijnsheerenland - Vrouwehuisjesweg 1	2021-03-15	386
Test Kind D Mijnsheerenland - Vrouwehuisjesweg 1	2021-03-22	403
Test Kind D Mijnsheerenland - Vrouwehuisjesweg 1	2021-03-29	376
Test Kind D Mijnsheerenland - Vrouwehuisjesweg 1	2021-04-05	365
Test Kind D Mijnsheerenland - Vrouwehuisjesweg 1	2021-04-12	376
Test Kind D Mijnsheerenland - Vrouwehuisjesweg 1	2021-04-19	353
Test Kind D Mijnsheerenland - Vrouwehuisjesweg 1	2021-04-26	191
Test Kind D Mijnsheerenland - Vrouwehuisjesweg 1	2021-05-03	127
Test Kind D Mijnsheerenland - Vrouwehuisjesweg 1	2021-05-10	94
Test Kind D Mijnsheerenland - Vrouwehuisjesweg 1	2021-05-17	130
Test Kind D Mijnsheerenland - Vrouwehuisjesweg 1	2021-05-24	200
Test Kind D Mijnsheerenland - Vrouwehuisjesweg 1	2021-05-31	221
Test Kind D Mijnsheerenland - Vrouwehuisjesweg 1	2021-06-07	113
Test Kind D Mijnsheerenland - Vrouwehuisjesweg 1	2021-06-14	84
Test Kind D Mijnsheerenland - Vrouwehuisjesweg 1	2021-06-21	104
Test Kind D Mijnsheerenland - Vrouwehuisjesweg 1	2021-06-28	130
Test Kind D Mijnsheerenland - Vrouwehuisjesweg 1	2021-07-05	289
Test Kind D Mijnsheerenland - Vrouwehuisjesweg 1	2021-07-12	282

Tabel 22: Aantal testen afgenomen op de GGD testlocaties per week van de afspraak.
(continued)

Afamelocatie	Week van afname	Aantal getest
Test Kind D Mijnsheerenland - Vrouwehuisjesweg 1	2021-07-19	158
Test Kind D Mijnsheerenland - Vrouwehuisjesweg 1	2021-07-26	75
Reis D Dordrecht - Calandstraat 44	2020-06-01	0
Reis D Dordrecht - Calandstraat 44	2020-06-08	0
Reis D Dordrecht - Calandstraat 44	2020-06-15	0
Reis D Dordrecht - Calandstraat 44	2020-06-22	0
Reis D Dordrecht - Calandstraat 44	2020-06-29	0
Reis D Dordrecht - Calandstraat 44	2020-07-06	0
Reis D Dordrecht - Calandstraat 44	2020-07-13	0
Reis D Dordrecht - Calandstraat 44	2020-07-20	0
Reis D Dordrecht - Calandstraat 44	2020-07-27	0
Reis D Dordrecht - Calandstraat 44	2020-08-03	0
Reis D Dordrecht - Calandstraat 44	2020-08-10	0
Reis D Dordrecht - Calandstraat 44	2020-08-17	0
Reis D Dordrecht - Calandstraat 44	2020-08-24	0
Reis D Dordrecht - Calandstraat 44	2020-08-31	0
Reis D Dordrecht - Calandstraat 44	2020-09-07	0
Reis D Dordrecht - Calandstraat 44	2020-09-14	0
Reis D Dordrecht - Calandstraat 44	2020-09-21	0
Reis D Dordrecht - Calandstraat 44	2020-09-28	0
Reis D Dordrecht - Calandstraat 44	2020-10-05	0
Reis D Dordrecht - Calandstraat 44	2020-10-12	0
Reis D Dordrecht - Calandstraat 44	2020-10-19	0
Reis D Dordrecht - Calandstraat 44	2020-10-26	0
Reis D Dordrecht - Calandstraat 44	2020-11-02	0
Reis D Dordrecht - Calandstraat 44	2020-11-09	0
Reis D Dordrecht - Calandstraat 44	2020-11-16	0
Reis D Dordrecht - Calandstraat 44	2020-11-23	0
Reis D Dordrecht - Calandstraat 44	2020-11-30	0
Reis D Dordrecht - Calandstraat 44	2020-12-07	0
Reis D Dordrecht - Calandstraat 44	2020-12-14	0
Reis D Dordrecht - Calandstraat 44	2020-12-21	0
Reis D Dordrecht - Calandstraat 44	2020-12-28	0
Reis D Dordrecht - Calandstraat 44	2021-01-04	0
Reis D Dordrecht - Calandstraat 44	2021-01-11	0
Reis D Dordrecht - Calandstraat 44	2021-01-18	0
Reis D Dordrecht - Calandstraat 44	2021-01-25	0
Reis D Dordrecht - Calandstraat 44	2021-02-01	0
Reis D Dordrecht - Calandstraat 44	2021-02-08	0
Reis D Dordrecht - Calandstraat 44	2021-02-15	0
Reis D Dordrecht - Calandstraat 44	2021-02-22	0
Reis D Dordrecht - Calandstraat 44	2021-03-01	0
Reis D Dordrecht - Calandstraat 44	2021-03-08	0

Tabel 22: Aantal testen afgenomen op de GGD testlocaties per week van de afspraak.
(continued)

Afamelocatie	Week van afname	Aantal getest
Reis D Dordrecht - Calandstraat 44	2021-03-15	0
Reis D Dordrecht - Calandstraat 44	2021-03-22	0
Reis D Dordrecht - Calandstraat 44	2021-03-29	0
Reis D Dordrecht - Calandstraat 44	2021-04-05	0
Reis D Dordrecht - Calandstraat 44	2021-04-12	0
Reis D Dordrecht - Calandstraat 44	2021-04-19	0
Reis D Dordrecht - Calandstraat 44	2021-04-26	0
Reis D Dordrecht - Calandstraat 44	2021-05-03	0
Reis D Dordrecht - Calandstraat 44	2021-05-10	0
Reis D Dordrecht - Calandstraat 44	2021-05-17	0
Reis D Dordrecht - Calandstraat 44	2021-05-24	0
Reis D Dordrecht - Calandstraat 44	2021-05-31	0
Reis D Dordrecht - Calandstraat 44	2021-06-07	0
Reis D Dordrecht - Calandstraat 44	2021-06-14	0
Reis D Dordrecht - Calandstraat 44	2021-06-21	0
Reis D Dordrecht - Calandstraat 44	2021-06-28	499
Reis D Dordrecht - Calandstraat 44	2021-07-05	818
Reis D Dordrecht - Calandstraat 44	2021-07-12	1781
Reis D Dordrecht - Calandstraat 44	2021-07-19	1009
Reis D Dordrecht - Calandstraat 44	2021-07-26	641
Test D Gorinchem - Piratenland -Kl Schelluinsekade	2020-06-01	0
Test D Gorinchem - Piratenland -Kl Schelluinsekade	2020-06-08	0
Test D Gorinchem - Piratenland -Kl Schelluinsekade	2020-06-15	0
Test D Gorinchem - Piratenland -Kl Schelluinsekade	2020-06-22	0
Test D Gorinchem - Piratenland -Kl Schelluinsekade	2020-06-29	0
Test D Gorinchem - Piratenland -Kl Schelluinsekade	2020-07-06	0
Test D Gorinchem - Piratenland -Kl Schelluinsekade	2020-07-13	0
Test D Gorinchem - Piratenland -Kl Schelluinsekade	2020-07-20	0
Test D Gorinchem - Piratenland -Kl Schelluinsekade	2020-07-27	0
Test D Gorinchem - Piratenland -Kl Schelluinsekade	2020-08-03	0
Test D Gorinchem - Piratenland -Kl Schelluinsekade	2020-08-10	0
Test D Gorinchem - Piratenland -Kl Schelluinsekade	2020-08-17	0

Tabel 22: Aantal testen afgenomen op de GGD testlocaties per week van de afspraak.
(continued)

Afnamelocatie	Week van afname	Aantal getest
Test D Gorinchem - Piratenland -K1 Schelluinsekade	2020-08-24	0
Test D Gorinchem - Piratenland -K1 Schelluinsekade	2020-08-31	0
Test D Gorinchem - Piratenland -K1 Schelluinsekade	2020-09-07	0
Test D Gorinchem - Piratenland -K1 Schelluinsekade	2020-09-14	0
Test D Gorinchem - Piratenland -K1 Schelluinsekade	2020-09-21	0
Test D Gorinchem - Piratenland -K1 Schelluinsekade	2020-09-28	0
Test D Gorinchem - Piratenland -K1 Schelluinsekade	2020-10-05	0
Test D Gorinchem - Piratenland -K1 Schelluinsekade	2020-10-12	0
Test D Gorinchem - Piratenland -K1 Schelluinsekade	2020-10-19	0
Test D Gorinchem - Piratenland -K1 Schelluinsekade	2020-10-26	0
Test D Gorinchem - Piratenland -K1 Schelluinsekade	2020-11-02	0
Test D Gorinchem - Piratenland -K1 Schelluinsekade	2020-11-09	0
Test D Gorinchem - Piratenland -K1 Schelluinsekade	2020-11-16	0
Test D Gorinchem - Piratenland -K1 Schelluinsekade	2020-11-23	0
Test D Gorinchem - Piratenland -K1 Schelluinsekade	2020-11-30	0
Test D Gorinchem - Piratenland -K1 Schelluinsekade	2020-12-07	0
Test D Gorinchem - Piratenland -K1 Schelluinsekade	2020-12-14	0
Test D Gorinchem - Piratenland -K1 Schelluinsekade	2020-12-21	0
Test D Gorinchem - Piratenland -K1 Schelluinsekade	2020-12-28	0
Test D Gorinchem - Piratenland -K1 Schelluinsekade	2021-01-04	0
Test D Gorinchem - Piratenland -K1 Schelluinsekade	2021-01-11	0
Test D Gorinchem - Piratenland -K1 Schelluinsekade	2021-01-18	0

Tabel 22: Aantal testen afgenomen op de GGD testlocaties per week van de afspraak.
(continued)

Afamelocatie	Week van afname	Aantal getest
Test D Gorinchem - Piratenland -K1 Schelluinsekade	2021-01-25	0
Test D Gorinchem - Piratenland -K1 Schelluinsekade	2021-02-01	0
Test D Gorinchem - Piratenland -K1 Schelluinsekade	2021-02-08	0
Test D Gorinchem - Piratenland -K1 Schelluinsekade	2021-02-15	0
Test D Gorinchem - Piratenland -K1 Schelluinsekade	2021-02-22	0
Test D Gorinchem - Piratenland -K1 Schelluinsekade	2021-03-01	0
Test D Gorinchem - Piratenland -K1 Schelluinsekade	2021-03-08	0
Test D Gorinchem - Piratenland -K1 Schelluinsekade	2021-03-15	0
Test D Gorinchem - Piratenland -K1 Schelluinsekade	2021-03-22	0
Test D Gorinchem - Piratenland -K1 Schelluinsekade	2021-03-29	0
Test D Gorinchem - Piratenland -K1 Schelluinsekade	2021-04-05	0
Test D Gorinchem - Piratenland -K1 Schelluinsekade	2021-04-12	0
Test D Gorinchem - Piratenland -K1 Schelluinsekade	2021-04-19	0
Test D Gorinchem - Piratenland -K1 Schelluinsekade	2021-04-26	0
Test D Gorinchem - Piratenland -K1 Schelluinsekade	2021-05-03	0
Test D Gorinchem - Piratenland -K1 Schelluinsekade	2021-05-10	0
Test D Gorinchem - Piratenland -K1 Schelluinsekade	2021-05-17	0
Test D Gorinchem - Piratenland -K1 Schelluinsekade	2021-05-24	0
Test D Gorinchem - Piratenland -K1 Schelluinsekade	2021-05-31	0
Test D Gorinchem - Piratenland -K1 Schelluinsekade	2021-06-07	0
Test D Gorinchem - Piratenland -K1 Schelluinsekade	2021-06-14	0
Test D Gorinchem - Piratenland -K1 Schelluinsekade	2021-06-21	0

Tabel 22: Aantal testen afgenomen op de GGD testlocaties per week van de afspraak.
(continued)

Afnamelocatie	Week van afname	Aantal getest
Test D Gorinchem - Piratenland -K1 Schelluinsekade	2021-06-28	0
Test D Gorinchem - Piratenland -K1 Schelluinsekade	2021-07-05	0
Test D Gorinchem - Piratenland -K1 Schelluinsekade	2021-07-12	0
Test D Gorinchem - Piratenland -K1 Schelluinsekade	2021-07-19	0
Test D Gorinchem - Piratenland -K1 Schelluinsekade	2021-07-26	886
Test Kind D Gorinchem - Piratenland	2020-06-01	0
Test Kind D Gorinchem - Piratenland	2020-06-08	0
Test Kind D Gorinchem - Piratenland	2020-06-15	0
Test Kind D Gorinchem - Piratenland	2020-06-22	0
Test Kind D Gorinchem - Piratenland	2020-06-29	0
Test Kind D Gorinchem - Piratenland	2020-07-06	0
Test Kind D Gorinchem - Piratenland	2020-07-13	0
Test Kind D Gorinchem - Piratenland	2020-07-20	0
Test Kind D Gorinchem - Piratenland	2020-07-27	0
Test Kind D Gorinchem - Piratenland	2020-08-03	0
Test Kind D Gorinchem - Piratenland	2020-08-10	0
Test Kind D Gorinchem - Piratenland	2020-08-17	0
Test Kind D Gorinchem - Piratenland	2020-08-24	0
Test Kind D Gorinchem - Piratenland	2020-08-31	0
Test Kind D Gorinchem - Piratenland	2020-09-07	0
Test Kind D Gorinchem - Piratenland	2020-09-14	0
Test Kind D Gorinchem - Piratenland	2020-09-21	0
Test Kind D Gorinchem - Piratenland	2020-09-28	0
Test Kind D Gorinchem - Piratenland	2020-10-05	0
Test Kind D Gorinchem - Piratenland	2020-10-12	0
Test Kind D Gorinchem - Piratenland	2020-10-19	0
Test Kind D Gorinchem - Piratenland	2020-10-26	0
Test Kind D Gorinchem - Piratenland	2020-11-02	0
Test Kind D Gorinchem - Piratenland	2020-11-09	0
Test Kind D Gorinchem - Piratenland	2020-11-16	0
Test Kind D Gorinchem - Piratenland	2020-11-23	0
Test Kind D Gorinchem - Piratenland	2020-11-30	0
Test Kind D Gorinchem - Piratenland	2020-12-07	0
Test Kind D Gorinchem - Piratenland	2020-12-14	0
Test Kind D Gorinchem - Piratenland	2020-12-21	0
Test Kind D Gorinchem - Piratenland	2020-12-28	0
Test Kind D Gorinchem - Piratenland	2021-01-04	0
Test Kind D Gorinchem - Piratenland	2021-01-11	0
Test Kind D Gorinchem - Piratenland	2021-01-18	0
Test Kind D Gorinchem - Piratenland	2021-01-25	0

Tabel 22: Aantal testen afgenomen op de GGD testlocaties per week van de afspraak.
(continued)

Afnamelocatie	Week van afname	Aantal getest
Test Kind D Gorinchem - Piratenland	2021-02-01	0
Test Kind D Gorinchem - Piratenland	2021-02-08	0
Test Kind D Gorinchem - Piratenland	2021-02-15	0
Test Kind D Gorinchem - Piratenland	2021-02-22	0
Test Kind D Gorinchem - Piratenland	2021-03-01	0
Test Kind D Gorinchem - Piratenland	2021-03-08	0
Test Kind D Gorinchem - Piratenland	2021-03-15	0
Test Kind D Gorinchem - Piratenland	2021-03-22	0
Test Kind D Gorinchem - Piratenland	2021-03-29	0
Test Kind D Gorinchem - Piratenland	2021-04-05	0
Test Kind D Gorinchem - Piratenland	2021-04-12	0
Test Kind D Gorinchem - Piratenland	2021-04-19	0
Test Kind D Gorinchem - Piratenland	2021-04-26	0
Test Kind D Gorinchem - Piratenland	2021-05-03	0
Test Kind D Gorinchem - Piratenland	2021-05-10	0
Test Kind D Gorinchem - Piratenland	2021-05-17	0
Test Kind D Gorinchem - Piratenland	2021-05-24	0
Test Kind D Gorinchem - Piratenland	2021-05-31	0
Test Kind D Gorinchem - Piratenland	2021-06-07	0
Test Kind D Gorinchem - Piratenland	2021-06-14	0
Test Kind D Gorinchem - Piratenland	2021-06-21	0
Test Kind D Gorinchem - Piratenland	2021-06-28	0
Test Kind D Gorinchem - Piratenland	2021-07-05	0
Test Kind D Gorinchem - Piratenland	2021-07-12	0
Test Kind D Gorinchem - Piratenland	2021-07-19	0
Test Kind D Gorinchem - Piratenland	2021-07-26	7

11 Vergelijking met landelijke situatie

Tabel 23: Aantal meldingen van de afgelopen en vorige week.

GGD	Aantal meldingen afgelopen week	Aantal meldingen per 100000 afgelopen week	Aantal meldingen vorige week	Aantal meldingen per 100000 vorige week
Nederland-totaal	22762	130.8	40000	229.8
GGD Amsterdam	2025	189.2	3610	337.2
GGD Rotterdam-Rijnmond	2245	169.6	3939	297.6
GGD Zuid-Limburg	957	160.3	1512	253.2
GGD Haaglanden	1776	159.0	2383	213.3
GGD Flevoland	663	156.7	875	206.8
GGD Gooi en Vechtstreek	383	149.0	775	301.5
GGD Hart voor Brabant	1479	137.8	2812	262.0
GGD Brabant-Zuidoost	1072	137.3	1833	234.8
GGD Twente	850	134.7	1431	226.8
GGD Limburg-Noord	655	126.0	1204	231.5
GGD West-Brabant	889	125.4	2175	306.8
GGD Hollands-Noorden	826	124.6	1676	252.9
GGD Hollands-Midden	971	120.0	1631	201.6
GGD Kennemerland	657	119.5	1554	282.6
Veiligheids- en Gezondheidsregio Gelderland-Midden	813	116.7	1434	205.8
GGD Regio Utrecht	1558	115.0	2758	203.6
GGD Noord- en Oost-Gelderland	927	112.0	1501	181.3
GGD Zaanstreek/Waterland	377	111.1	754	222.3
GGD IJsselland	577	108.6	810	152.4
Dienst Gezondheid & Jeugd ZHIZ	494	107.5	849	184.8
GGD Gelderland-Zuid	596	106.1	1330	236.8
GGD Fryslân	688	105.9	987	151.9
GGD Zeeland	370	96.5	567	147.9
GGD Groningen	561	95.8	1060	180.9
GGD Drenthe	353	71.5	540	109.4

11 VERGELIJKING MET LANDELIJKE SITUATIE

Tabel 24: Leeftijdsverdeling van de GGD t.o.v. leeftijdsverdeling Nederland over de afgelopen week.

Leeftijdsgroep	Totaal gemeld GGD	% GGD	Totaal gemeld Nederland	% Nederland
Totaal gemeld	526		22783	
0-4	10	1.9	362	1.6
5-9	17	3.2	837	3.7
10-14	47	8.9	1818	8.0
15-19	94	17.9	3832	16.8
20-24	66	12.5	3333	14.6
25-29	51	9.7	2481	10.9
30-34	50	9.5	2016	8.8
35-39	39	7.4	1555	6.8
40-44	33	6.3	1340	5.9
45-49	23	4.4	1223	5.4
50-54	25	4.8	1202	5.3
55-59	19	3.6	784	3.4
60-64	13	2.5	689	3.0
65-69	12	2.3	367	1.6
70-74	8	1.5	295	1.3
75-79	13	2.5	223	1.0
80-84	2	0.4	173	0.8
85-89	4	0.8	155	0.7
90-94	0	0.0	72	0.3
95+	0	0.0	26	0.1
Niet vermeld	0	0.0	0	0.0

11 VERGELIJKING MET LANDELIJKE SITUATIE

Tabel 25: Top 10 settings¹ van de GGD t.o.v. de settings-aantallen in Nederland over de afgelopen week.

Setting	Aantal Nederland	% Nederland	Aantal GGD	% GGD
Thuisituatie (huisgenoten incl. niet samenwonende-partner)	4523	54.0	85	58.2
Bezoek in de thuisituatie (van of bij familie, vrienden, enz.)	1504	18.0	21	14.4
Werksituatie	755	9.0	15	10.3
Medereiziger / reis / vakantie	836	10.0	12	8.2
Horeca	327	3.9	6	4.1
Overig	508	6.1	5	3.4
Vrijtijdsbesteding, zoals sportclub	131	1.6	5	3.4
Feest (feest, verjaardag, borrel, bruiloft, enz.)	354	4.2	4	2.7
School en kinderopvang	273	3.3	2	1.4
Vlucht	99	1.2	2	1.4

¹ Alleen settings waarvan er minstens 1 aantal bekend is, worden gepresenteerd.



Rijksinstituut voor Volksgezondheid
en Milieu
Ministerie van Volksgezondheid,
Welzijn en Sport

Epidemiologische situatie van SARS-CoV-2 in Veiligheids- en Gezondheidsregio Gelderland-Midden

Rijksinstituut voor Volksgezondheid en Milieu - RIVM
2 augustus 2021, 10:00

Samenvatting

Tot en met 2 augustus 2021 10:00 uur zijn er door Veiligheids- en Gezondheidsregio Gelderland-Midden in totaal 68636 personen positief voor SARS-CoV-2 gemeld aan het RIVM. Tot nu toe zijn 908 van de gemelde patiënten opgenomen in het ziekenhuis en 580 mensen overleden.

Van het totaal aantal personen met een positieve SARS-CoV-2 testuitslag die door de Veiligheids- en Gezondheidsregio Gelderland-Midden is gemeld zijn 99,3% woonachtig in regio Veiligheids- en Gezondheidsregio Gelderland-Midden en 0,7% in andere GGD regio's. In deze pdf zijn alle meldingen meegenomen die door Veiligheids- en Gezondheidsregio Gelderland-Midden zijn gemeld ongeacht woonlocatie.

Een overzicht van de COVID-19 situatie op landelijk niveau is [hier](#) te vinden.

Uitleg over surveillance van COVID-19 in Nederland

Door middel van surveillance houdt het RIVM zicht op de verspreiding van SARS-CoV-2 in Nederland. Via een samenwerking tussen artsen, laboratoria en de GGD'en wordt informatie verzameld over personen met een positieve SARS-CoV-2 testuitslag. Sinds het begin van de COVID-19 epidemie in Nederland is het testbeleid geleidelijk veranderd. Het huidige testbeleid is [hier](#) te vinden. Vanaf 1 december 2020 kunnen ook mensen zonder klachten zich laten testen als zij risico hebben gelopen op een besmetting. Ook is het vanaf 31 maart 2021 mogelijk een zelftest te doen. Deze test wordt aangeraden voor mensen zonder klachten om periodiek (preventief) te testen wanneer dit voor school of werk vereist is. Bij een positieve uitslag is een confirmatietest bij de GGD vereist. Toch is het aannemelijk dat niet alle met SARS-CoV-2 besmette personen daadwerkelijk getest worden. De werkelijke aantallen in Nederland zijn daarom waarschijnlijk hoger dan de aantallen die hier genoemd worden. Aan het RIVM wordt niet gemeld wie hersteld is van een SARS-CoV-2 infectie.

Niet van alle positief geteste personen die gemeld worden aan de GGD is bekend of ze zijn opgenomen in het ziekenhuis of zijn overleden. Dit komt doordat er geen meldingsplicht is voor ziekenhuisopnames of overlijden bij personen met een positieve SARS-CoV-2 testuitslag. De hier gepresenteerde opname- en sterftecijfers betreffen daarom een onderrapportage, en zijn weergegeven in grijs (in tabellen) of in lichtere kleuren (in grafieken). De Stichting NICE rapporteert dagelijks het aantal patiënten met COVID-19 dat opgenomen is in het ziekenhuis en het aantal daarvan dat is opgenomen op de intensive care. Deze aantallen zijn meer compleet en worden ook weergegeven in deze rapportage. De stichting NICE registreert niet of iemand vanwege COVID-19 ziekte is opgenomen of om een andere reden.

Open data

De volgende bestanden met data over SARS-CoV-2 en COVID-19 zijn openbaar beschikbaar:

- Cumulatieve aantallen per gemeente per dag, van het aantal personen met een positieve testuitslag voor SARS-CoV-2, in het ziekenhuis opgenomen COVID-19 patiënten en overleden patiënten positief voor SARS-CoV-2 gemeld bij de GGD ten tijde van publicatie.
- Aantal in het ziekenhuis opgenomen COVID-19 patiënten per gemeente per dag, volgens NICE registratie.
- Karakteristieken van elke voor SARS-CoV-2 positief geteste persoon in Nederland.
- Aantallen GGD-meldingen van SARS-CoV-2 in gehandicaptenzorginstellingen naar veiligheidsregio, per datum.

-
- Aantallen GGD-meldingen van SARS-CoV-2 in personen van 70 jaar en ouder woonachtig buiten een instelling naar veiligheidsregio, per datum.
 - Aantallen GGD-meldingen van SARS-CoV-2 in verpleeghuizen naar veiligheidsregio, per datum.
 - Aantallen GGD-meldingen van SARS-CoV-2 per gemeente, per publicatiedatum.
 - Het reproductiegetal van SARS-CoV-2.
 - Aantal besmettelijke personen per dag.
 - De Nationale SARS-CoV-2 afvalwatersurveillance.

Dit document is vertrouwelijk en verdere verspreiding valt onder de verantwoordelijkheid van de GGD. Door eventuele kleine aantallen kunnen personen mogelijk herleidbaar zijn.

Vertrouwelijk

Inhoudsopgave

	Pagina
1 Samenvatting COVID-19 meldingen van de Veiligheids- en Gezondheidsregio Gelderland-Midden vanaf 27 februari 2020	4
2 COVID-19 meldingen aan de Veiligheids- en Gezondheidsregio Gelderland-Midden vanaf 5 april 2021	5
3 Top vijf gemeenten in de afgelopen week	7
4 Leeftijdsverdeling en man-vrouwverdeling van bij de Veiligheids- en Gezondheidsregio Gelderland-Midden positief op SARS-CoV-2 geteste personen	9
5 Reishistorie van bij de Veiligheids- en Gezondheidsregio Gelderland-Midden positief op SARS-CoV-2 geteste personen vanaf 5 april 2021 en in de afgelopen week	11
6 Uitgevoerde werkzaamheden van bij de Veiligheids- en Gezondheidsregio Gelderland-Midden gemelde personen met een positieve testuitslag voor COVID-19 vanaf 10 juni 2021 en in de afgelopen week	12
7 COVID-19 ziekenhuisopnames en opnames op de intensive care gerapporteerd door de Stichting NICE	13
8 Bron- en contactonderzoek van SARS-CoV-2 meldingen aan de Veiligheids- en Gezondheidsregio Gelderland-Midden	15
8.1 Brononderzoek: Setting van mogelijke besmetting van personen met een positieve testuitslag voor SARS-CoV-2 vanaf 5 april 2021 en in de afgelopen week	15
8.2 Bron- en contactonderzoek van SARS-CoV-2 meldingen aan de Veiligheids- en Gezondheidsregio Gelderland-Midden	17
9 Surveillance van SARS-CoV-2 in verpleeghuizen, woonzorgcentra en gehandicaptenzorginstellingen vanaf 5 april 2021	23
10 SARS-CoV-2 testen afgenomen door de Veiligheids- en Gezondheidsregio Gelderland-Midden vanaf 5 april 2021	24
11 Vergelijking met landelijke situatie	124

Klik op de titel om naar het betreffende hoofdstuk in het document te gaan.

1 SAMENVATTING COVID-19 MELDINGEN VAN DE VEILIGHEIDS- EN GEZONDHEIDSREGIO
GELDERLAND-MIDDEN VANAF 27 FEBRUARI 2020

1 Samenvatting COVID-19 meldingen van de Veiligheids- en Gezondheidsregio Gelderland-Midden vanaf 27 februari 2020

Tabel 1: Aantal door de GGD gemelde personen positief voor SARS-CoV-2, aantal in het ziekenhuis opgenomen COVID-19 patiënten gemeld door de GGD en aantal overleden personen positief voor SARS-CoV-2 gemeld door de GGD^{1,2}

Gezondheidsstatus	Totaal	%	Meldingen afgelopen week ³	Gecorrigeerd ⁴	Verskil met vorige week ⁵
Totaal gemeld	68636		813	-7	806
Ziekenhuisopname	908	1.3	5	0	5
Overleden	580	0.8	0	0	0

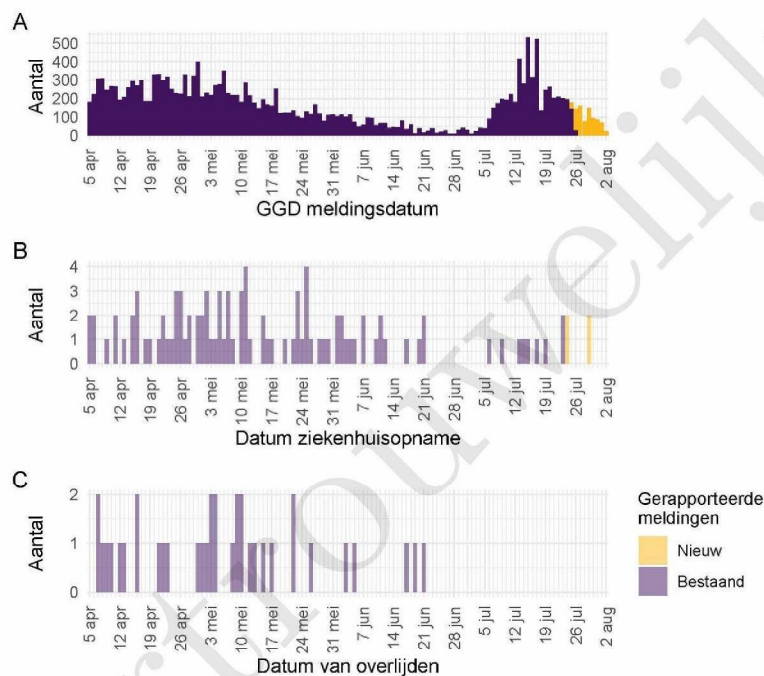
¹ Sinds 1 december 2020 kunnen naast mensen met klachten ook mensen zonder klachten zich laten testen als zij risico hebben gelopen op een besmetting. Ook is het vanaf 31 maart 2021 mogelijk een zelftest te doen. Deze test wordt aangeraden voor mensen zonder klachten om periodiek (preventief) te testen wanneer dit voor school of werk vereist is. Bij een positieve uitslag is een confirmatietest bij de GGD vereist. Toch is het aannemelijk dat niet alle met SARS-CoV-2 besmette personen daadwerkelijk getest worden. De werkelijke aantallen in Nederland zijn daarom waarschijnlijk hoger dan de aantallen die hier genoemd worden. Het werkelijke aantal COVID-19 patiënten opgenomen in het ziekenhuis of overleden is hoger dan het aantal opgenomen of overleden patiënten gemeld in de surveillance. Dit komt doordat er geen meldingsplicht geldt voor ziekenhuisopname door of overlijden aan COVID-19. De hier gepresenteerde opname- en sterftecijfers betreffen daarom een onderrapportage, en zijn weergegeven in grijs. Aan het RIVM wordt niet gemeld wie hersteld is.

² Voor 13 sterfgevallen is aangegeven dat COVID-19 niet de directe oorzaak van overlijden is.

³ Meldingen die tussen 26 juli 2021 10:01 en 2 augustus 2021 10:00 aan het RIVM zijn gedaan. Dit betreft het aantal meldingen, opnames en overlijdens die in de afgelopen week nieuw aan het RIVM zijn gerapporteerd. Datum van melding aan de GGD, ziekenhuisopname of overlijden kan echter in een andere week vallen. Bij de meeste overige tabellen en figuren in dit rapport wordt de datum van melding, ziekenhuisopname of overlijden gebruikt. Deze cijfers zijn dus niet hetzelfde.

⁴ Meldingen die gewist of herzien zijn tussen 26 juli 2021 10:01 en 2 augustus 2021 10:00. Behalve dat er nieuwe meldingen worden ontvangen, worden eerdere meldingen soms aangepast; de aantallen meldingen per week kunnen daardoor variëren.

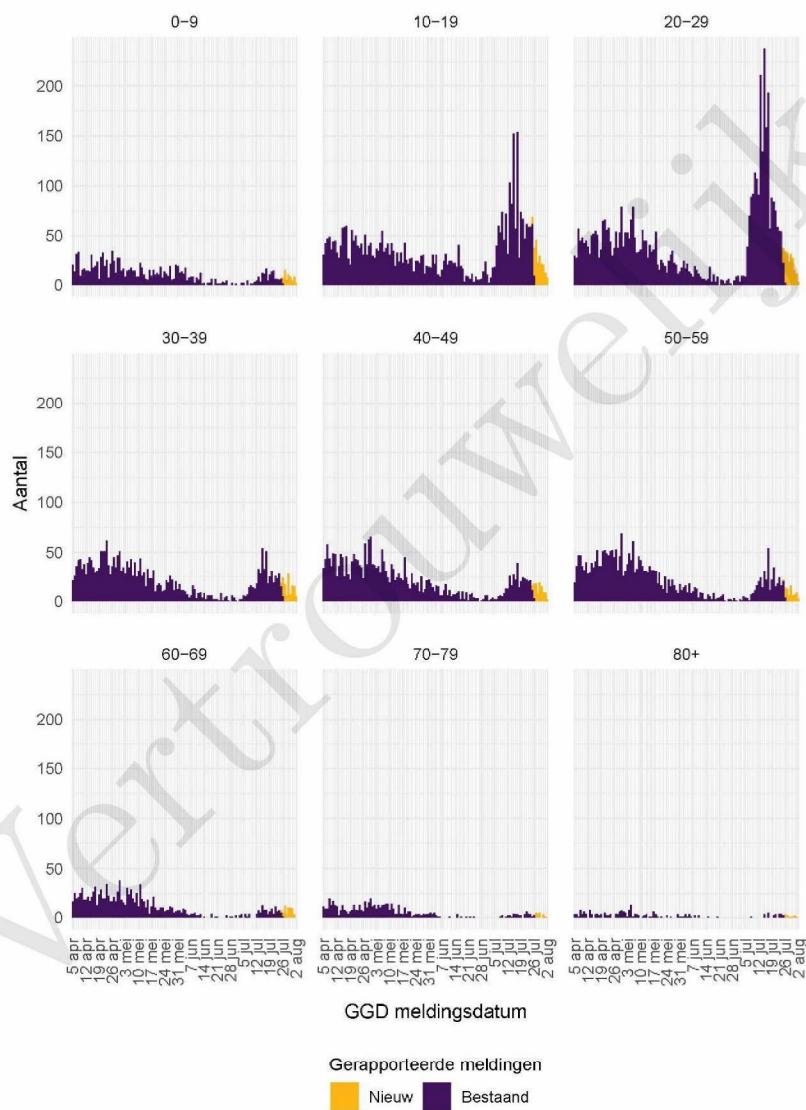
⁵ Het verschil tussen de cumulatieve meldingen t/m 2 augustus 2021 10:00 ten opzichte van 26 juli 2021 10:00.

2 COVID-19 meldingen aan de Veiligheids- en Gezondheidsregio
Gelderland-Midden vanaf 5 april 2021

Figuur 1: Aantal aan de GGD gemelde SARS-CoV-2 personen positief voor SARS-CoV-2 vanaf 5 april 2021¹. (A) Aantal aan de GGD gemelde personen positief voor SARS-CoV-2, naar meldingsdatum. (B) Aantal aan de GGD gemelde in het ziekenhuis opgenomen COVID-19 patiënten, naar datum van ziekenhuisopname. (C) Aantal aan de GGD gemelde overleden personen positief voor SARS-CoV-2, naar datum van overlijden.

¹ Meldingen aan het RIVM van 5 april 2021 t/m 26 juli 2021 10:00 uur zijn in deze grafieken weergegeven in paars. Meldingen van 26 juli 2021 10:01 uur t/m 2 augustus 10:00 uur zijn weergegeven in geel. Sinds 1 juni 2020 kan iedereen zich met klachten laten testen. Vanaf 1 december 2020 kunnen ook mensen zonder klachten zich laten testen als zij risico hebben gelopen op een besmetting. Toch is het aannemelijk dat niet alle met SARS-CoV-2 besmette personen daadwerkelijk getest worden. De werkelijke aantallen zijn daarom waarschijnlijk hoger dan de aantallen die hier weergegeven worden. Van 1 patiënt(en) is de datum van opname en/of de datum van overlijden niet bekend. Deze kunnen daarom niet worden weergegeven in deze figuren. Er geldt geen meldingsplicht voor ziekenhuisopname door of overlijden aan COVID-19. De hier gepresenteerde cijfers betreffen daarom een onderrapportage en zijn in figuur B en C weergegeven in lichtere kleuren. Een leeg figuur betekent dat er in de betreffende periode geen meldingen waren.

2 COVID-19 MELDINGEN AAN DE VEILIGHEIDS- EN GEZONDHEIDSREGIO
GELDERLAND-MIDDEN VANAF 5 APRIL 2021



Figuur 2: Aantal aan de GGD gemelde SARS-CoV-2 personen vanaf 5 april 2021, per leeftijdsgroep. Een leeg figuur betekent dat er in de betreffende periode geen meldingen waren.

3 Top vijf gemeenten in de afgelopen week

In de afgelopen week zijn binnen de veiligheidsregio('s) van Veiligheids- en Gezondheidsregio Gelderland-Midden het grootste aantal GGD-meldingen ontvangen van personen positief voor SARS-CoV-2 die woonachtig zijn in de onderstaande gemeentes. Dit kunnen dus ook meldingen betreffen van personen die bij een teststraat in een andere GGD-regio zijn getest.

Tabel 2: De vijf gemeenten met het grootste aantal aan de GGD gemelde COVID-19 patiënten in de afgelopen week naar aantal meldingen per 100.000 ^{1,2}.

GGD	Gemeente	Aantal meldingen per 100.000	Aantal meldingen	Bevolking 2020
Veiligheids- en Gezondheidsregio Gelderland-Midden	Westervoort	293.9	44	14971
Veiligheids- en Gezondheidsregio Gelderland-Midden	Duiven	195.0	49	25126
Veiligheids- en Gezondheidsregio Gelderland-Midden	Overbetuwe	129.4	62	47906
Veiligheids- en Gezondheidsregio Gelderland-Midden	Arnhem	127.7	206	161348
Veiligheids- en Gezondheidsregio Gelderland-Midden	Wageningen	126.1	50	39664

¹ Betreft het aantal personen positief voor SARS-CoV-2 met een datum van melding aan de GGD, in de periode van 26 juli 2021 10:01 t/m 2 augustus 2021 10:00 uur.

² Sinds 1 december 2020 kunnen naast mensen met klachten ook mensen zonder klachten zich laten testen als zij risico hebben gelopen op een besmetting. Ook is het vanaf 31 maart 2021 mogelijk een zelftest te doen. Deze test wordt aangeraden voor mensen zonder klachten om periodiek (preventief) te testen wanneer dit voor school of werk vereist is. Bij een positieve uitslag is een confirmatietest bij de GGD vereist. Toch is het aannemelijk dat niet alle personen positief voor SARS-CoV-2 getest worden. De werkelijke aantallen zijn daarom waarschijnlijk hoger dan de aantallen die hier genoemd worden.

3 TOP VIJF GEMEENTEN IN DE AFGELOPEN WEEK

Tabel 3: De vijf gemeenten met absoluut het grootste aantal aan de GGD gemelde COVID-19 patiënten in de afgelopen week ^{1,2}.

GGD	Gemeente	Aantal meldingen per 100.000	Aantal meldingen	Bevolking 2020
Veiligheids- en Gezondheidsregio Gelderland-Midden	Arnhem	127.7	206	161348
Veiligheids- en Gezondheidsregio Gelderland-Midden	Ede	117.8	138	117165
Veiligheids- en Gezondheidsregio Gelderland-Midden	Overbetuwe	129.4	62	47906
Veiligheids- en Gezondheidsregio Gelderland-Midden	Barneveld	86.3	51	59082
Veiligheids- en Gezondheidsregio Gelderland-Midden	Wageningen	126.1	50	39664

¹ Betreft het aantal personen positief voor SARS-CoV-2 met een datum van melding aan de GGD, in de periode van 26 juli 2021 10:01 t/m 2 augustus 2021 10:00 uur.

² Sinds 1 december 2020 kunnen naast mensen met klachten ook mensen zonder klachten zich laten testen als zij risico hebben gelopen op een besmetting. Ook is het vanaf 31 maart 2021 mogelijk een zelftest te doen. Deze test wordt aangeraden voor mensen zonder klachten om periodiek (preventief) te testen wanneer dit voor school of werk vereist is. Bij een positieve uitslag is een confirmatietest bij de GGD vereist. Toch is het aannemelijk dat niet alle personen positief voor SARS-CoV-2 getest worden. De werkelijke aantallen zijn daarom waarschijnlijk hoger dan de aantallen die hier genoemd worden.

4 LEEFTIJDVERDELING EN MAN-VROUWVERDELING VAN BIJ DE VEILIGHEIDS- EN GEZONDHEIDSREGIO GELDERLAND-MIDDEN POSITIEF OP SARS-COV-2 GETESTE PERSONEN

4 Leeftijdsverdeling en man-vrouwverdeling van bij de Veiligheids- en Gezondheidsregio Gelderland-Midden positief op SARS-CoV-2 geteste personen

Tabel 4: Leeftijdsverdeling van aan de GGD gemelde personen met een positieve testuitslag voor SARS-CoV-2, van in het ziekenhuis opgenomen COVID-19 patiënten en van overleden personen positief voor COVID-19 in de afgelopen week^{1,2}.

Leeftijdsgroep	Meldingen		Ziekenhuisopnames		Overleden	
	Aantal	%	Aantal	%	Aantal	%
Totaal gemeld	802		2		0	
0-4	17	2.1	0	0.0	0	0.0
5-9	42	5.2	0	0.0	0	0.0
10-14	67	8.4	0	0.0	0	0.0
15-19	127	15.8	0	0.0	0	0.0
20-24	105	13.1	0	0.0	0	0.0
25-29	71	8.9	0	0.0	0	0.0
30-34	63	7.9	0	0.0	0	0.0
35-39	55	6.9	0	0.0	0	0.0
40-44	46	5.7	1	50.0	0	0.0
45-49	52	6.5	0	0.0	0	0.0
50-54	45	5.6	1	50.0	0	0.0
55-59	29	3.6	0	0.0	0	0.0
60-64	36	4.5	0	0.0	0	0.0
65-69	16	2.0	0	0.0	0	0.0
70-74	14	1.7	0	0.0	0	0.0
75-79	6	0.7	0	0.0	0	0.0
80-84	6	0.7	0	0.0	0	0.0
85-89	2	0.2	0	0.0	0	0.0
90-94	3	0.4	0	0.0	0	0.0
95+	0	0.0	0	0.0	0	0.0
Niet vermeld	0	0.0	0	0.0	0	0.0

¹ Betreft het aantal personen positief voor SARS-CoV-2 met een datum van melding aan de GGD, opnamedatum of datum van overlijden in de periode van 26 juli 2021 10:01 t/m 2 augustus 2021 10:00 uur.

² Sinds 1 december 2020 kunnen naast mensen met klachten ook mensen zonder klachten zich laten testen als zij risico hebben gelopen op een besmetting. Ook is het vanaf 31 maart 2021 mogelijk een zelftest te doen. Deze test wordt aangeraden voor mensen zonder klachten om periodiek (preventief) te testen wanneer dit voor school of werk vereist is. Bij een positieve uitslag is een confirmatietest bij de GGD vereist. Toch is het aannemelijk dat niet alle met SARS-CoV-2 besmette personen daadwerkelijk getest worden. De werkelijke aantallen in Nederland zijn daarom waarschijnlijk hoger dan de aantallen die hier genoemd worden. Het werkelijke aantal COVID-19 patiënten opgenomen in het ziekenhuis of overleden is hoger dan het aantal opgenomen of overleden patiënten gemeld in de surveillance. Dit komt doordat er geen meldingsplicht geldt voor ziekenhuisopname door of overlijden aan COVID-19. De hier gepresenteerde opname- en sterftecijfers betreffen daarom een onderrapportage, en zijn weergegeven in grijs. Aan het RIVM wordt niet gemeld wie hersteld is.

4 LEEFTIJDVERDELING EN MAN-VROUWVERDELING VAN BIJ DE VEILIGHEIDS- EN
GEZONDHEIDSREGIO GELDERLAND-MIDDEN POSITIEF OP SARS-COV-2 GETESTE PERSONEN

Tabel 5: Man-vrouwverdeling van aan de GGD gemelde personen met een positieve testuitslag voor SARS-CoV-2, van in het ziekenhuis opgenomen COVID-19 patiënten en van overleden personen positief voor SARS-CoV-2 in de afgelopen week^{1,2}

Geslacht	Meldingen		Ziekenhuisopnames		Overleden	
	Aantal	%	Aantal	%	Aantal	%
Totaal gemeld	802		2		0	
Man	396	49.4	1	50.0	0	0.0
Vrouw	406	50.6	1	50.0	0	0.0

¹ Betreft het aantal personen positief voor SARS-CoV-2 met een datum van melding aan de GGD, opnamedatum of datum van overlijden in de periode van 26 juli 2021 10:01 t/m 2 augustus 2021 10:00 uur.

² Sinds 1 december 2020 kunnen naast mensen met klachten ook mensen zonder klachten zich laten testen als zij risico hebben gelopen op een besmetting. Ook is het vanaf 31 maart 2021 mogelijk een zelftest te doen. Deze test wordt aangeraden voor mensen zonder klachten om periodiek (preventief) te testen wanneer dit voor school of werk vereist is. Bij een positieve uitslag is een confirmatietest bij de GGD vereist. Toch is het aannemelijk dat niet alle met SARS-CoV-2 besmette personen daadwerkelijk getest worden. De werkelijke aantallen in Nederland zijn daarom waarschijnlijk hoger dan de aantallen die hier genoemd worden. Het werkelijke aantal COVID-19 patiënten opgenomen in het ziekenhuis of overleden is hoger dan het aantal opgenomen of overleden patiënten gemeld in de surveillance. Dit komt doordat er geen meldingsplicht geldt voor ziekenhuisopname door of overlijden aan COVID-19. De hier gepresenteerde opname- en sterftecijfers betreffen daarom een onderrapportage, en zijn weergegeven in grijs. Aan het RIVM wordt niet gemeld wie hersteld is.

5 REISHISTORIE VAN BIJ DE VEILIGHEIDS- EN GEZONDHEIDSREGIO GELDERLAND-MIDDEN
POSITIEF OP SARS-COV-2 GETESTE PERSONEN VANAF 5 APRIL 2021 EN IN DE AFGELOPEN WEEK

5 Reishistorie van bij de Veiligheids- en Gezondheidsregio Gelderland-Midden positief op SARS-CoV-2 geteste personen vanaf 5 april 2021 en in de afgelopen week

Tabel 6: Aantal aan de GGD gemelde personen met een positieve testuitslag voor SARS-CoV-2 die in de 14 dagen voor aanvang van de ziekte in het buitenland zijn geweest¹.

	Vanaf 5 april 2021		Afgelopen week ²	
	Aantal	%	Aantal	%
Totaal gemeld	20038		813	
Reishistorie	734	3.7	82	10.1
Geen reishistorie	18045	90.1	597	73.4
Niet vermeld	1259	6.3	134	16.5

¹ Of een persoon met een positieve testuitslag voor SARS-CoV-2 wel of geen reishistorie heeft, wordt vanaf 31 augustus 2020 bepaald door de volgende criteria: a) De persoon met een positieve testuitslag voor SARS-CoV-2 heeft bij de GGD aangegeven een reishistorie te hebben en b) er zit maximaal 14 dagen tussen de terugkomst en de eerste ziektedag van de persoon met een positieve testuitslag voor SARS-CoV-2.

² Meldingen die tussen 26 juli 2021 10:01 en 2 augustus 2021 10:00 aan het RIVM zijn gedaan.

Tabel 7: Aantal aan de GGD gemelde personen met een positieve testuitslag voor SARS-CoV-2 die in de 14 dagen voor aanvang van de ziekte in het buitenland zijn geweest naar verblijfplaats¹.

Land van verblijf	Vanaf 5 april 2021		Afgelopen week ²	
	Aantal	%	Aantal	%
Griekenland	94	12.8	27	32.9
Spanje	164	22.3	12	14.6
Duitsland	101	13.8	11	13.4
Hongarije	12	1.6	5	6.1
België	68	9.3	4	4.9
Curaçao	17	2.3	4	4.9
Frankrijk	45	6.1	4	4.9
Kroatië	18	2.5	4	4.9
Polen	18	2.5	3	3.7
Bulgarije	4	0.5	2	2.4
Italië	14	1.9	2	2.4
Oostenrijk	6	0.8	2	2.4
Portugal	91	12.4	2	2.4
Zwitserland	12	1.6	2	2.4
Aruba	7	1.0	1	1.2
Ghana	1	0.1	1	1.2
Kenia	2	0.3	1	1.2
Mexico	2	0.3	1	1.2
Tanzania	2	0.3	1	1.2
Ver. Arab. Emiraten	3	0.4	1	1.2
Zweden	10	1.4	1	1.2
Overig	90	12.3	0	0.0

¹ Sommige mensen kunnen in verschillende landen zijn geweest voorafgaand aan een positieve SARS-CoV-2 test in Nederland.

² Meldingen die tussen 26 juli 2021 10:01 en 2 augustus 2021 10:00 aan het RIVM zijn gedaan.

6 UITGEVOERDE WERKZAAMHEDEN VAN BIJ DE VEILIGHEIDS- EN GEZONDHEIDSREGIO
GELDERLAND-MIDDEN GEMELDE PERSONEN MET EEN POSITIEVE TESTUITSLAG VOOR
COVID-19 VANAF 10 JUNI 2021 EN IN DE AFGELOPEN WEEK

6 Uitgevoerde werkzaamheden van bij de Veiligheids- en Gezondheidsregio Gelderland-Midden gemelde personen met een positieve testuitslag voor COVID-19 vanaf 10 juni 2021 en in de afgelopen week¹

Tabel 8: Aantal aan de GGD gemelde personen met een positieve testuitslag voor COVID-19 naar uitgevoerde werkzaamheden in de twee weken voorafgaand aan de melding.

Afgelopen twee weken werkzaam in	Vanaf 10 juni 2021		Afgelopen week ¹	
	Aantal	%	Aantal	%
Totaal gemeld	6767	100.0	819	100.0
Ziekenhuis	41	0.6	6	0.7
Verpleeghuis of verzorgingshuis	133	2.0	29	3.5
Andere zorg, binnen 1,5 meter afstand van mensen	156	2.3	20	2.4
Dagopvang, 0 tot 4 jaar	36	0.5	4	0.5
Basisschool en buitenschoolse opvang (4 tot 12 jaar)	103	1.5	4	0.5
Middelbaar onderwijs of middelbaar beroepsonderwijs (12 jaar en ouder)	76	1.1	6	0.7
Hoger beroepsonderwijs of wetenschappelijk onderwijs (16 jaar en ouder)	30	0.4	4	0.5
Horeca met klantcontact	293	4.3	15	1.8
Openbaar vervoer met klantcontact	2	0.0	0	0.0
Handhaving ²	34	0.5	1	0.1
Mantelzorg	4	0.1	0	0.0
Werk met dieren of werk met producten die dierlijk zijn	18	0.3	1	0.1
Werk met eten en drinken of met het verpakken van eten en drinken in een fabriek of op het land	79	1.2	8	1.0
Andere werkzaamheden	2134	31.5	247	30.2
Niet gewerkt	2308	34.1	332	40.5
Onbekend	1320	19.5	142	17.3

¹ Meldingen die tussen 26 juli 2021 10:01 en 2 augustus 2021 10:00 aan het RIVM zijn gedaan.

² Onder handhaving vallen medewerkers bij politie, BOA, marechaussee, brandweer en Dienst Justitiële Inrichtingen.

⁴Sinds OSIRIS vragenlijst versie 8 wordt er gevraagd naar de werkzaamheden in de afgelopen twee weken in plaats van het beroep.

7 COVID-19 ziekenhuisopnames en opnames op de intensive care gerapporteerd door de Stichting NICE

De Stichting NICE rapporteert dagelijks het aantal COVID-19 patiënten dat opgenomen is in het ziekenhuis. Het aantal ziekenhuisopnames is inclusief opnames op de intensive care. Er is mogelijk een vertraging van 2 tot 3 dagen in de data-aanlevering. Het is niet mogelijk om de ziekenhuisopnames (gerapporteerd in NICE data) te koppelen aan individuele meldingen (Osiris data). Daardoor worden hier alle ziekenhuisopnames van patiënten met COVID-19 woonachtig in regio Veiligheids- en Gezondheidsregio Gelderland-Midden gerapporteerd. Dus ook van de patiënten die niet door de GGD zelf zijn gemeld aan het RIVM.

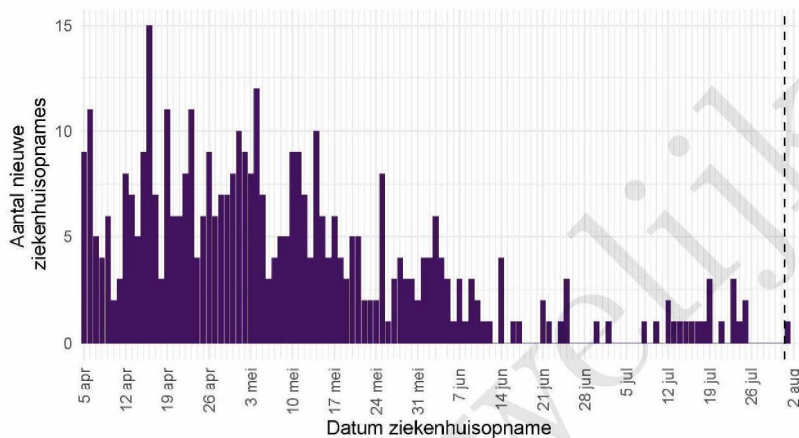
Tabel 9: Aantal nieuwe ziekenhuisopnames van patiënten met COVID-19 per kalenderweek¹ van ziekenhuisopname², woonachtig in regio Veiligheids- en Gezondheidsregio Gelderland-Midden.

Datum van - tot	Ziekenhuisopnames
05-04-2021 - 11-04-2021	40
12-04-2021 - 18-04-2021	54
19-04-2021 - 25-04-2021	52
26-04-2021 - 02-05-2021	56
03-05-2021 - 09-05-2021	44
10-05-2021 - 16-05-2021	49
17-05-2021 - 23-05-2021	27
24-05-2021 - 30-05-2021	24
31-05-2021 - 06-06-2021	24
07-06-2021 - 13-06-2021	11
14-06-2021 - 20-06-2021	6
21-06-2021 - 27-06-2021	7
28-06-2021 - 04-07-2021	2
05-07-2021 - 11-07-2021	2
12-07-2021 - 18-07-2021	8
19-07-2021 - 25-07-2021	10
26-07-2021 - 01-08-2021	1

¹ Een kalenderweek is gedefinieerd van maandag t/m zondag.

² De gegevens van de meest recente kalenderweek zijn nog niet volledig.

7 COVID-19 ZIEKENHUISOPNAMES EN OPNAMES OP DE INTENSIVE CARE GERAPPORTEERD
DOOR DE STICHTING NICE



Figuur 3: Aantal nieuwe COVID-19 patiënten per dag in Nederlandse ziekenhuizen woonachtig in regio Veiligheids- en Gezondheidsregio Gelderland-Midden. Gegevens rechts van de stippellijn worden momenteel nog aangevuld door de ziekenhuizen.

Bron: Nationale Intensive Care Evaluatie – NICE. Gegevens bijgewerkt op 2 augustus 2021 12:40 uur. Voor uitgebreidere en nog actuelere informatie zie Stichting NICE.

8 Bron- en contactonderzoek van SARS-CoV-2 meldingen aan de Veiligheids- en Gezondheidsregio Gelderland-Midden

Wanneer iemand besmet is met SARS-CoV-2 start de GGD met bron- en contactonderzoek (BCO) volgens een landelijk protocol, met als doel om verdere verspreiding van het virus te voorkomen.

8.1 Brononderzoek: Setting van mogelijke besmetting van personen met een positieve testuitslag voor SARS-CoV-2 vanaf 5 april 2021 en in de afgelopen week

In het brononderzoek, dat door de GGD wordt uitgevoerd bij personen met een positieve testuitslag voor SARS-CoV-2, wordt nagegaan of er gerelateerde ziektegevallen zijn die de bron kunnen zijn. Als dit het geval is wordt vermeld in welke setting de besmetting mogelijk heeft plaatsgevonden. Voor de gemelde personen met een positieve testuitslag voor SARS-CoV-2 waarbij sprake is van gerelateerde gevallen en waarvan de setting bekend is, wordt in Tabel 11 vermeld om welke setting het gaat.

Tabel 10: Aantal aan de GGD gemelde personen met een positieve testuitslag voor SARS-CoV-2 naar aanwezigheid van gerelateerde ziektegevallen¹.

Gerelateerde ziektegevallen aanwezig	Vanaf 5 april 2021		Afgelopen week ²	
	Aantal	%	Aantal	%
Totaal gemeld	20038		813	
Ja, setting vermeld	11643	58.1	388	47.7
Ja, setting niet vermeld	179	0.9	21	2.6
Ja, setting onbekend	32	0.2	0	0.0
Nee	6138	30.6	265	32.6
Niet vermeld	2046	10.2	139	17.1

¹ Sinds 1 december 2020 kunnen naast mensen met klachten ook mensen zonder klachten zich laten testen als zij risico hebben gelopen op een besmetting. Ook is het vanaf 31 maart 2021 mogelijk een zelftest te doen. Deze test wordt aangeraden voor mensen zonder klachten om periodiek (preventief) te testen wanneer dit voor school of werk vereist is. Bij een positieve uitslag is een confirmatietest bij de GGD vereist. Toch is het aannemelijk dat niet alle personen positief voor SARS-CoV-2 getest worden. De werkelijke aantallen zijn daarom waarschijnlijk hoger dan de aantallen die hier genoemd worden.

² Meldingen die tussen 26 juli 2021 10:01 en 2 augustus 2021 10:00 aan het RIVM zijn gedaan.

8 BRON- EN CONTACTONDERZOEK VAN SARS-COV-2 MELDINGEN AAN DE VEILIGHEIDS- EN GEZONDHEIDSREGIO GELDERLAND-MIDDEN

Tabel 11: Vermelde mogelijke settings van besmetting van aan de GGD gemelde personen met een positieve testuitslag voor SARS-CoV-2 waarbij sprake is van gerelateerde gevallen^{1,2}.

Setting	Vanaf 5 april 2021		Afgelopen week ³	
	Aantal	%	Aantal	%
Thuisituatie (huisgenoten en partner, niet samenwonend)	6583	56.5	214	55.2
Bezoek in de thuisituatie (van of bij familie, vrienden, enz.)	2406	20.7	65	16.8
Werksituatie	1345	11.6	34	8.8
Medereiziger / reis / vakantie	202	1.7	33	8.5
Verpleeghuis of woonzorgcentrum voor ouderen	101	0.9	18	4.6
Woonvoorziening voor mensen met een beperking	44	0.4	18	4.6
School en kinderopvang	840	7.2	17	4.4
Feest (feest, verjaardag, borrel, bruiloft, enz.)	303	2.6	15	3.9
Horeca	270	2.3	12	3.1
Vrijtijdsbesteding, zoals sportclub	86	0.7	9	2.3
Vlucht	29	0.2	8	2.1
Overige woonvoorziening	39	0.3	3	0.8
2e lijn gezondheidszorg / ziekenhuis	50	0.4	2	0.5
Overige gezondheidszorg	48	0.4	1	0.3
Dagopvang voor ouderen en mensen met een beperking	15	0.1	1	0.3
Studentenvereniging/-activiteiten	59	0.5	0	0.0
Religieuze bijeenkomsten	35	0.3	0	0.0
Koor	1	0.0	0	0.0
1e lijn gezondheidszorg / huisarts	19	0.2	0	0.0
Uitvaart	6	0.1	0	0.0
Overig	300	2.6	24	6.2

¹ Sinds 1 december 2020 kunnen naast mensen met klachten ook mensen zonder klachten zich laten testen als zij risico hebben gelopen op een besmetting. Ook is het vanaf 31 maart 2021 mogelijk een zelftest te doen. Deze test wordt aanbevolen voor mensen zonder klachten om periodiek (preventief) te testen wanneer dit voor school of werk vereist is. Bij een positieve uitslag is een confirmatietest bij de GGD vereist. Toch is het aannemelijk dat niet alle personen positief voor SARS-CoV-2 getest worden. De werkelijke aantallen zijn daarom waarschijnlijk hoger dan de aantallen die hier genoemd worden.

² Per positief op SARS-CoV-2 getest persoon kunnen meerdere settings gerapporteerd zijn. De percentages in Tabel 11 worden berekend ten opzichte van het aantal personen met een positieve testuitslag voor SARS-CoV-2 waarbij sprake is van gerelateerde gevallen en tenminste één setting is vermeld (Tabel 10).

³ Meldingen die tussen 26 juli 2021 10:01 en 2 augustus 2021 10:00 aan het RIVM zijn gedaan.

8.2 Bron- en contactonderzoek van SARS-CoV-2 meldingen aan de Veiligheids- en Gezondheidsregio Gelderland-Midden

Het contactonderzoek richt zich op personen met wie de besmette persoon de afgelopen tijd in contact is geweest, en besmet zou kunnen hebben. Nauwe contacten zijn mensen waarmee langer dan 15 minuten op minder dan 1,5 meter afstand contact is geweest tijdens de besmettelijke periode, waarbij onderscheid wordt gemaakt tussen huisgenoten en overige nauwe contacten. Andere (niet nauwe) contacten van de besmette persoon zijn mensen die langer dan 15 minuten met de persoon in dezelfde ruimte waren, maar waar wel 1,5 meter afstand was, óf mensen die minder dan 15 minuten op minder dan 1,5 meter contact hadden met de besmette persoon.

De GGD neemt contact op met de nauwe contacten van de besmette persoon en bespreekt leefregels waaronder het thuis in quarantaine blijven. De andere (niet nauwe) contacten krijgen een brief of e-mail. Nauwe contacten krijgen sinds 3 februari 2021 het advies om zich zo snel mogelijk te laten testen en op dag 5 na de blootstelling een (tweede) test te doen om uit quarantaine te mogen. Het advies aan niet nauwe contacten is om zich bij klachten zo snel mogelijk te laten testen, en anders op of rond dag 5 na de blootstelling. De GGD registreert het aantal nauwe en niet nauwe contacten van de persoon met een positieve testuitslag voor SARS-CoV-2 (Tabel 11). Alleen de nauwe contacten worden op individuele basis geregistreerd; indien nauwe contacten gelinkt zijn aan meerdere besmette personen worden ze niet dubbel geregistreerd.

In periodes met een groot aantal besmettingen kan de uitvoering en registratie van het BCO door de GGD'en tijdelijk worden aangepast. Deze GGD'en vragen besmette personen dan zelf hun contacten te waarschuwen met behulp van informatie van de GGD. Als volgens een arts van de GGD sprake is van een risicogroep of risicovolle situatie wordt het BCO wel volgens de landelijke werkwijze uitgevoerd.

8 BRON- EN CONTACTONDERZOEK VAN SARS-COV-2 MELDINGEN AAN DE VEILIGHEIDS- EN GEZONDHEIDSREGIO GELDERLAND-MIDDEN

Tabel 12: Aantallen aan de GGD gemelde personen met een positieve testuitslag voor SARS-CoV-2, aantallen gevonden in het kader van bron- en contactonderzoek en aantallen waarbij contactinventarisatie is uitgevoerd¹, per kalenderweek².

Start week	Nieuwe meldingen	Gevonden ihkv BCO ³		Contactinventarisatie uitgevoerd		Contactinventarisatie op tijd ⁴	
		Aantal	%	Aantal	%	Aantal	%
05-04-2021	1806	883	48.9	1765	97.7	413	89.8
12-04-2021	1714	792	46.2	1668	97.3	443	86.0
19-04-2021	1943	924	47.6	1894	97.5	323	91.5
26-04-2021	1932	919	47.6	1880	97.3	329	86.4
03-05-2021	1786	856	47.9	1738	97.3	499	91.1
10-05-2021	1374	709	51.6	1355	98.6	666	95.1
17-05-2021	1023	534	52.2	996	97.4	437	91.6
24-05-2021	819	401	49.0	805	98.3	344	87.3
31-05-2021	671	345	51.4	662	98.7	307	90.0
07-06-2021	482	249	51.7	466	96.7	240	88.9
14-06-2021	319	194	60.8	314	98.4	162	95.9
21-06-2021	153	87	56.9	152	99.3	88	91.7
28-06-2021	184	107	58.2	179	97.3	95	81.9
05-07-2021	1070	378	35.3	432	40.4	111	76.6
12-07-2021	2387	739	31.0	288	12.1	0	0.0
19-07-2021	1504	655	43.6	558	37.1	24	82.8
26-07-2021	780	305	39.1	680	87.2	238	93.0

¹ Contactinventarisatie houdt in dat de GGD voor elke nieuwe SARS-CoV-2 melding in kaart brengt welke contacten deze persoon met een positieve testuitslag voor SARS-CoV-2 heeft gehad tijdens de besmettelijke periode, die twee dagen voor de start van de klachten begint.

² Een kalenderweek is gedefinieerd van maandag t/m zondag.

³ Meldingen waarbij de persoon met een positieve testuitslag voor SARS-CoV-2 in het kader van BCO door de GGD of door een andere persoon met een positieve testuitslag voor SARS-CoV-2 is gewaarschuwd.

⁴ Op tijd: contactinventarisatie 0-1 dag na datum melding index bij GGD. Sommige indexen hebben een datum contactinventarisatie vóór de datum dat de index gemeld is bij de GGD. Deze zijn geëxcludeerd.

8 BRON- EN CONTACTONDERZOEK VAN SARS-COV-2 MELDINGEN AAN DE VEILIGHEIDS- EN
GEZONDHEIDSREGIO GELDERLAND-MIDDEN

Tabel 13: Totaal en gemiddeld aantal contacten van gemelde personen per kalenderweek per categorie contact¹.

Start week	Huisgenoten		Overig nauwe contacten		Niet nauwe contacten	
	Totaal	Gemiddeld	Totaal	Gemiddeld	Totaal	Gemiddeld
05-04-2021	2796	1.6	4309	2.5	6648	3.8
12-04-2021	2526	1.5	3261	2.0	7174	4.4
19-04-2021	2707	1.4	3984	2.1	7736	4.1
26-04-2021	2868	1.5	3183	1.7	6574	3.5
03-05-2021	2399	1.4	2041	1.2	4639	2.7
10-05-2021	1966	1.5	1710	1.3	4613	3.4
17-05-2021	1589	1.6	1845	1.9	3490	3.6
24-05-2021	1266	1.6	2267	2.9	4665	5.9
31-05-2021	1105	1.7	1804	2.8	3634	5.6
07-06-2021	889	1.9	5192	11.4	3526	8.0
14-06-2021	565	1.8	1249	4.1	2279	7.5
21-06-2021	278	1.8	587	3.9	1426	9.4
28-06-2021	326	1.8	581	3.3	2217	12.7
05-07-2021	931	2.2	1631	4.2	4347	11.1
12-07-2021	540	2.0	1379	5.7	1349	6.0
19-07-2021	1011	1.8	1803	3.3	831	2.3
26-07-2021	1167	1.8	1245	1.9	279	0.9

¹ Hierbij worden alleen de nieuwe SARS-CoV-2 meldingen meegenomen waarbij contactinventarisatie is uitgevoerd. De contacten in deze tabel betreffen zowel de contacten die wel-immuun en die niet-immuun worden beschouwd.

8 BRON- EN CONTACTONDERZOEK VAN SARS-COV-2 MELDINGEN AAN DE VEILIGHEIDS- EN
GEZONDHEIDSREGIO GELDERLAND-MIDDEN

Tabel 14: Aantal nauwe contacten dat opgevolgd wordt door de GGD en aantal en percentage met een SARS-CoV-2 infectie, per categorie nauw contact, per kalenderweek^{1,2}.

Start week	Huisgenoten			Overig nauwe contacten		
	Aantal	Aantal positief	% Positief	Aantal	Aantal positief	% Positief
05-04-2021	771	228	29.6	1700	51	3.0
12-04-2021	928	256	27.6	1765	82	4.6
19-04-2021	763	196	25.7	1375	50	3.6
26-04-2021	714	204	28.6	1086	52	4.8
03-05-2021	919	219	23.8	706	45	6.4
10-05-2021	1186	312	26.3	993	52	5.2
17-05-2021	953	255	26.8	1249	31	2.5
24-05-2021	830	181	21.8	1377	48	3.5
31-05-2021	708	147	20.8	942	24	2.5
07-06-2021	643	89	13.8	940	32	3.4
14-06-2021	408	46	11.3	490	14	2.9
21-06-2021	204	30	14.7	398	14	3.5
28-06-2021	269	25	9.3	323	18	5.6
05-07-2021	323	42	13.0	298	40	13.4
12-07-2021	0	0	0.0	3	0	0.0
19-07-2021	57	8	14.0	26	0	0.0
26-07-2021	435	13	3.0	266	3	1.1

¹ Het betreft alleen nauwe contacten die op individuele basis geregistreerd zijn door de GGD.

² In verband met de monitorperiode van 10 dagen zijn de gegevens over het aantal en percentage positief geteste contacten niet volledig voor de meest recente periode.

8 BRON- EN CONTACTONDERZOEK VAN SARS-COV-2 MELDINGEN AAN DE VEILIGHEIDS- EN GEZONDHEIDSREGIO GELDERLAND-MIDDEN

Tabel 15: Indicatoren van tijdigheid van het bron- en contactonderzoek door de GGD¹.

Start week	Contacten	Bereikt	% Bereikt	Op tijd bereikt ²	% Op tijd bereikt	Bereikt binnen 5 dagen na EZD index ³	% Bereikt binnen 5 dagen na EZD index
02-11-2020	5	3	60.0	3	100.0	3	100.0
09-11-2020	58	19	32.8	11	57.9	7	36.8
16-11-2020	79	55	69.6	19	34.5	19	34.5
23-11-2020	2506	2449	97.7	2021	82.5	1833	74.8
30-11-2020	2208	2104	95.3	1741	82.7	1567	74.5
07-12-2020	90	55	61.1	22	40.0	30	54.5
14-12-2020	36	32	88.9	19	59.4	18	56.2
21-12-2020	24	15	62.5	7	46.7	11	73.3
28-12-2020	28	11	39.3	7	63.6	4	36.4
04-01-2021	83	35	42.2	9	25.7	21	60.0
11-01-2021	2337	2232	95.5	1938	86.8	1745	78.2
18-01-2021	2189	2159	98.6	1813	84.0	1679	77.8
25-01-2021	1267	1248	98.5	972	77.9	900	72.1
01-02-2021	1184	1177	99.4	830	70.5	754	64.1
08-02-2021	1017	988	97.1	712	72.1	646	65.4
15-02-2021	1061	1044	98.4	759	72.7	765	73.3
22-02-2021	1348	1320	97.9	1017	77.0	866	65.6
01-03-2021	1597	1521	95.2	1113	73.2	1100	72.3
08-03-2021	2189	2078	94.9	1661	79.9	1641	79.0
15-03-2021	2876	2683	93.3	2174	81.0	1989	74.1
22-03-2021	2062	1840	89.2	1406	76.4	1362	74.0
29-03-2021	1143	974	85.2	773	79.4	653	67.0
05-04-2021	2476	2113	85.3	1573	74.4	1346	63.7
12-04-2021	2694	2378	88.3	1693	71.2	1566	65.9
19-04-2021	2139	1888	88.3	1327	80.9	1397	74.0
26-04-2021	1805	1616	89.5	1251	77.4	1091	67.5
03-05-2021	1628	1583	97.2	1451	91.7	1247	78.8
10-05-2021	2189	2140	97.8	1800	84.1	1647	77.0
17-05-2021	2203	2032	92.2	1447	71.2	1452	71.5
24-05-2021	2211	1991	90.0	1310	65.8	1394	70.0
31-05-2021	1650	1533	92.9	1144	74.6	948	61.8
07-06-2021	1584	1454	91.8	958	65.9	983	67.6
14-06-2021	1215	856	70.5	681	79.6	583	68.1
21-06-2021	604	567	93.9	442	78.0	394	69.5
28-06-2021	592	571	96.5	485	84.9	450	78.8
05-07-2021	621	571	91.9	464	81.3	502	87.9
12-07-2021	3	2	66.7	0	0.0	0	0.0
19-07-2021	83	80	96.4	75	93.8	73	91.2
26-07-2021	701	672	95.9	624	92.9	439	65.3

¹ Het betreft alleen nauwe contacten die op individuele basis geregistreerd zijn door de GGD.

² Op tijd: startdatum monitoring binnen 2 dagen na datum melding index aan de GGD. Sommige contacten hebben een startdatum monitoring vóór de datum dat de index gemeld is bij de GGD. Deze zijn geëxcludeerd.

³ Sommige contacten hebben een startdatum monitoring vóór de eerste ziektedag van de index case. Deze zijn geëxcludeerd.

8 BRON- EN CONTACTONDERZOEK VAN SARS-COV-2 MELDINGEN AAN DE VEILIGHEIDS- EN GEZONDHEIDSREGIO GELDERLAND-MIDDEN

Tabel 16: Indicatoren van tijdigheid van het bron- en contactonderzoek door de GGD¹, in heel Nederland

Start week	Contacten	Bereikt	% Bereikt	Op tijd bereikt ²	% Op tijd bereikt	Bereikt binnen 5 dagen na EZD index ³	% Bereikt binnen 5 dagen na EZD index
02-11-2020	11831	6585	55.7	4130	62.7	3696	56.1
09-11-2020	36589	25221	68.9	17117	67.9	15697	62.2
16-11-2020	47370	35766	75.5	24126	67.5	22047	61.6
23-11-2020	50257	37718	75.1	26645	70.6	24542	65.1
30-11-2020	55676	43026	77.3	30404	70.7	28889	67.1
07-12-2020	29862	20302	68.0	13588	66.9	13151	64.8
14-12-2020	11372	4965	43.7	2660	53.6	2476	49.9
21-12-2020	8705	3985	45.8	2266	56.9	1993	50.0
28-12-2020	19576	9335	47.7	4766	51.1	4349	46.6
04-01-2021	40280	18614	46.2	9506	51.1	8676	46.6
11-01-2021	45210	29880	66.1	18989	63.6	17698	59.2
18-01-2021	46457	37257	80.2	25601	68.7	23929	64.2
25-01-2021	35595	33389	93.8	24105	72.2	22486	67.3
01-02-2021	32277	30656	95.0	22008	71.8	20430	66.6
08-02-2021	30141	28906	95.9	21018	72.7	19239	66.6
15-02-2021	41325	39836	96.4	28259	70.9	26792	67.3
22-02-2021	45305	43424	95.8	31677	72.9	28265	65.1
01-03-2021	48868	46381	94.9	34378	74.1	32077	69.2
08-03-2021	61870	57296	92.6	43967	76.7	39969	69.8
15-03-2021	51689	44747	86.6	33530	74.9	30031	67.1
22-03-2021	36080	30796	85.4	23883	77.6	20783	67.5
29-03-2021	27848	23561	84.6	19134	81.2	16416	69.7
05-04-2021	32930	28614	86.9	23194	81.1	20392	71.3
12-04-2021	26173	22385	85.5	17723	79.2	15652	69.9
19-04-2021	20902	17156	82.1	13798	80.4	11970	69.8
26-04-2021	23616	20164	85.4	15642	77.6	13913	69.0
03-05-2021	26959	23538	87.3	19115	81.2	16838	71.5
10-05-2021	33802	31637	93.6	26825	84.8	23482	74.2
17-05-2021	38251	37242	97.4	30993	83.2	27461	73.7
24-05-2021	31594	31001	98.1	24461	78.9	21845	70.5
31-05-2021	27414	27011	98.5	20729	76.7	17985	66.6
07-06-2021	18776	18461	98.3	14363	77.8	12748	69.1
14-06-2021	13465	12932	96.0	10163	78.6	8800	68.0
21-06-2021	8860	8718	98.4	7177	82.3	6123	70.2
28-06-2021	12978	12701	97.9	10766	84.8	9601	75.6
05-07-2021	18712	14766	78.9	12977	87.9	12253	83.0
12-07-2021	4623	976	21.1	677	69.4	598	61.3
19-07-2021	4706	2178	46.3	1709	78.5	1360	62.4
26-07-2021	10945	8676	79.3	7898	91.0	5368	61.9

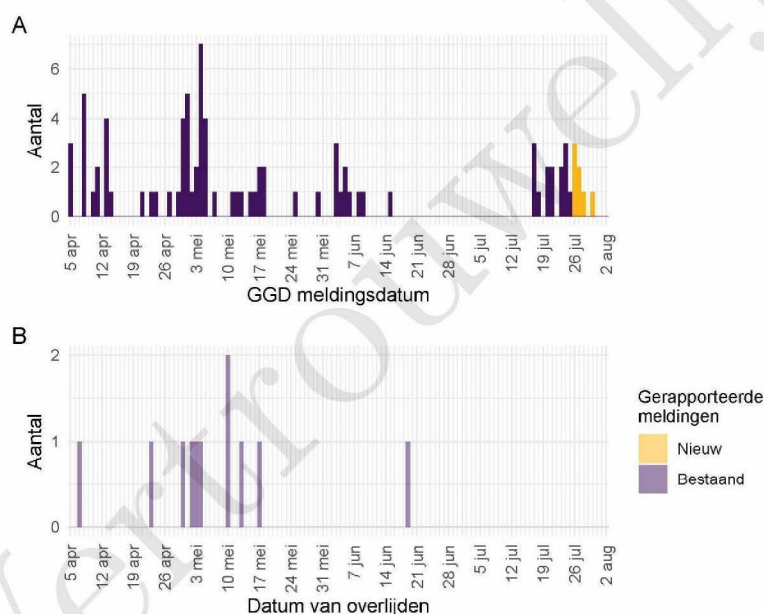
¹ Het betreft alleen nauwe contacten die op individuele basis geregistreerd zijn door de GGD.

² Op tijd: startdatum monitoring binnen 2 dagen na datum melding index aan de GGD. Sommige contacten hebben een startdatum monitoring vóór de datum dat de index gemeld is bij de GGD. Deze zijn geëxcludeerd.

³ Sommige contacten hebben een startdatum monitoring vóór de eerste ziektedag van de index case. Deze zijn geëxcludeerd.

9 Surveillance van SARS-CoV-2 in verpleeghuizen, woonzorgcentra en gehandicaptenzorginstellingen vanaf 5 april 2021

Vanaf 1 juli 2020 vraagt de GGD voor alle personen positief voor SARS-CoV-2 systematisch na of een persoon in een verpleeghuis of woonzorgcentrum woont. Vanaf 8 september 2020 wordt deze informatie gebruikt om het aantal personen met een positieve testuitslag voor SARS-CoV-2 woonachtig in een verpleeghuis of woonzorgcentrum, en het aantal bewoners met COVID-19 die overleden zijn, te monitoren.



Figuur 4: Aantal verpleeghuis- en woonzorgcentrumbewoners met SARS-CoV-2 gemeld aan de GGD vanaf 5 april 2021¹. (A) Aantal gemelde verpleeghuis- en woonzorgcentrumbewoners met een positieve testuitslag voor SARS-CoV-2, naar GGD meldingsdatum. (B) Aantal overleden verpleeghuis- en woonzorgcentrumbewoners met een positieve testuitslag voor SARS-CoV-2, naar datum van overlijden.

¹ Meldingen aan het RIVM t/m 26 juli 2021 10:00 uur zijn in deze grafieken weergegeven in paars. Meldingen van 26 juli 2021 10:01 uur t/m 2 augustus 2021 10:00 uur zijn weergegeven in geel. Er geldt geen meldingsplicht voor overlijden aan COVID-19. De hier gepresenteerde sterftecijfers betreffen daarom een onderrapportage, en zijn weergegeven in lichtere kleuren. Een leeg figuur betekent dat er in de betreffende periode geen meldingen waren.

10 SARS-CoV-2 testen afgenomen door de Veiligheids- en Gezondheidsregio Gelderland-Midden vanaf 5 april 2021

Vanaf 1 juni 2020 kunnen alle personen met klachten passend bij SARS-CoV-2 infectie (COVID-19) zich laten testen door de GGD. Vanaf 1 december 2020 kunnen ook mensen zonder klachten zich laten testen als zij in contact zijn geweest met een persoon die positief is getest op SARS-CoV-2 infectie. Voor 1 juni 2020 is in alle GGD regio's het afspraken- en uitslagensysteem CoronIT geïmplementeerd. Onderstaande rapportage is gebaseerd op CoronIT data van voorbije volledige kalenderweken vanaf 1 juni 2020, geëxporteerd op 1 augustus 2021. Totale aantallen uitslagen zijn gebaseerd op alleen positieve en negatieve uitslagen, testen met uitslag heranalyse of onbeoordeelbaar zijn geëxcludeerd. Omdat alleen geboortjaar beschikbaar is om de leeftijd van personen getest op SARS-CoV-2 infectie te bepalen, is het jaar van testafname minus het geboortjaar gebruikt om de leeftijd toe te kennen. Dit betekent dat een deel van de personen getest op SARS-CoV-2 een jaar te oud is ingeschat.

Tabel 17: Aantal testen uitgevoerd door de GGD, met bekende uitslag.

Datum van - tot ¹	Aantal testen met uitslag	Aantal positief	Percentage positief
05-04-2021 - 11-04-2021	18796	1652	8.8
12-04-2021 - 18-04-2021	19715	1609	8.2
19-04-2021 - 25-04-2021	19448	1816	9.3
26-04-2021 - 02-05-2021	16374	1789	10.9
03-05-2021 - 09-05-2021	13676	1662	12.2
10-05-2021 - 16-05-2021	11100	1255	11.3
17-05-2021 - 23-05-2021	9497	928	9.8
24-05-2021 - 30-05-2021	9539	779	8.2
31-05-2021 - 06-06-2021	9035	603	6.7
07-06-2021 - 13-06-2021	7216	441	6.1
14-06-2021 - 20-06-2021	6392	283	4.4
21-06-2021 - 27-06-2021	5606	143	2.6
28-06-2021 - 04-07-2021	6943	198	2.9
05-07-2021 - 11-07-2021	13375	1261	9.4
12-07-2021 - 18-07-2021	18526	2234	12.1
19-07-2021 - 25-07-2021	13333	1364	10.2
26-07-2021 - 01-08-2021	8794	757	8.6
Totaal	207365	18774	9.1

¹ De gegevens van de meest recente week zijn nog niet volledig.

10 SARS-COV-2 TESTEN AFGENOMEN DOOR DE VEILIGHEIDS- EN GEZONDHEIDSREGIO
GELDERLAND-MIDDEN VANAF 5 APRIL 2021

Tabel 18: Aantal testen en percentage positief per doelgroep uitgevoerd door de GGD.

Groep	Vanaf 1 februari 2021			Afgelopen kalenderweek ¹		
	Aantal getest	Aantal positief	% positief	Aantal getest	Aantal positief	% positief
Kinderopvang personeel (16+)	1773	122	6.9	61	2	3.3
Basisschool- en BSO personeel (16+)	4530	291	6.4	94	2	2.1
Voortgezet onderwijspersoneel (leeftijd 20+)	2671	188	7.0	36	2	5.6
Hoger onderwijspersoneel (25+)	1314	86	6.5	13	0	0.0
Horeca	3425	520	15.2	154	20	13.0
Zorgmedewerkers ziekenhuizen	1861	121	6.5	86	7	8.1
Zorgmedewerkers verpleeg- of verzorgingshuizen	3838	283	7.4	255	24	9.4
Zorgmedewerkers elders	8712	528	6.1	365	28	7.7
OV medewerkers	355	26	7.3	13	0	0.0
Handhaving ²	1411	126	8.9	36	0	0.0
Kappers, manicures, pedicures en schoonheidsspecialisten	603	79	13.1	19	2	10.5
Overige contactberoepen	19851	2261	11.4	791	90	11.4
Mantelzorgers	245	23	9.4	16	2	12.5
Overige niet-contact beroepen	31581	3181	10.1	1199	114	9.5
Onbekend	122157	10770	8.8	5653	464	8.2

¹ Van 26 juli 2021 tot en met 1 augustus 2021.

² Onder handhaving vallen medewerkers bij politie, BOA, marechaussee, brandweer en Dienst Justitiële Inrichtingen.

10 SARS-COV-2 TESTEN AFGENOMEN DOOR DE VEILIGHEIDS- EN GEZONDHEIDSREGIO
GELDERLAND-MIDDEN VANAF 5 APRIL 2021

Tabel 19: Het aantal testen afgenomen bij **volwassenen**, die niet in het kader van bron- en contactonderzoek zijn afgenomen, en waarbij geen beroepsuitvoering in de twee weken voor de test is gespecificeerd in CoronIT.

Datum	Aantal getest	Aantal getest zonder doelgroep informatie	Percentage getest zonder doelgroep informatie
01-06-2020 - 07-06-2020	2498	2498	100.0
08-06-2020 - 14-06-2020	2816	2816	100.0
15-06-2020 - 21-06-2020	2902	2902	100.0
22-06-2020 - 28-06-2020	2901	2901	100.0
29-06-2020 - 05-07-2020	3149	3149	100.0
06-07-2020 - 12-07-2020	3685	3685	100.0
13-07-2020 - 19-07-2020	4329	4329	100.0
20-07-2020 - 26-07-2020	5287	5287	100.0
27-07-2020 - 02-08-2020	4035	4035	100.0
03-08-2020 - 09-08-2020	3597	3597	100.0
10-08-2020 - 16-08-2020	3812	3812	100.0
17-08-2020 - 23-08-2020	5714	5714	100.0
24-08-2020 - 30-08-2020	5927	5927	100.0
31-08-2020 - 06-09-2020	6068	6068	100.0
07-09-2020 - 13-09-2020	6380	6380	100.0
14-09-2020 - 20-09-2020	6468	6468	100.0
21-09-2020 - 27-09-2020	6160	6160	100.0
28-09-2020 - 04-10-2020	8214	3225	39.3
05-10-2020 - 11-10-2020	9943	3973	40.0
12-10-2020 - 18-10-2020	10721	6396	59.7
19-10-2020 - 25-10-2020	11153	6640	59.5
26-10-2020 - 01-11-2020	11016	4798	43.6
02-11-2020 - 08-11-2020	10602	4666	44.0
09-11-2020 - 15-11-2020	10210	4337	42.5
16-11-2020 - 22-11-2020	12103	5201	43.0
23-11-2020 - 29-11-2020	12413	5345	43.1
30-11-2020 - 06-12-2020	17181	7570	44.1
07-12-2020 - 13-12-2020	22173	10367	46.8
14-12-2020 - 20-12-2020	23064	10681	46.3
21-12-2020 - 27-12-2020	20620	10150	49.2
28-12-2020 - 03-01-2021	17019	9601	56.4
04-01-2021 - 10-01-2021	15666	8725	55.7
11-01-2021 - 17-01-2021	14078	6944	49.3
18-01-2021 - 24-01-2021	12277	5722	46.6
25-01-2021 - 31-01-2021	9348	4371	46.8
01-02-2021 - 07-02-2021	8394	4040	48.1
08-02-2021 - 14-02-2021	7734	4013	51.9
15-02-2021 - 21-02-2021	10363	5708	55.1
22-02-2021 - 28-02-2021	12748	7074	55.5
01-03-2021 - 07-03-2021	15827	9185	58.0
08-03-2021 - 14-03-2021	19592	11290	57.6
15-03-2021 - 21-03-2021	19800	11525	58.2
22-03-2021 - 28-03-2021	22205	12941	58.3
29-03-2021 - 04-04-2021	18638	10770	57.8

10 SARS-COV-2 TESTEN AFGENOMEN DOOR DE VEILIGHEIDS- EN GEZONDHEIDSREGIO
GELDERLAND-MIDDEN VANAF 5 APRIL 2021

Tabel 19: Het aantal testen afgenomen bij **volwassenen**, die niet in het kader van bron-
(continued)

Datum	Aantal getest	Aantal getest zonder doelgroep informatie	Percentage getest zonder doelgroep informatie
05-04-2021 - 11-04-2021	19709	11384	57.8
12-04-2021 - 18-04-2021	20431	12167	59.6
19-04-2021 - 25-04-2021	20532	12031	58.6
26-04-2021 - 02-05-2021	17175	9947	57.9
03-05-2021 - 09-05-2021	14662	8384	57.2
10-05-2021 - 16-05-2021	11772	6863	58.3
17-05-2021 - 23-05-2021	10383	6150	59.2
24-05-2021 - 30-05-2021	10102	6220	61.6
31-05-2021 - 06-06-2021	9751	6254	64.1
07-06-2021 - 13-06-2021	7856	5053	64.3
14-06-2021 - 20-06-2021	7066	4504	63.7
21-06-2021 - 27-06-2021	6403	3855	60.2
28-06-2021 - 04-07-2021	8074	5242	64.9
05-07-2021 - 11-07-2021	17412	9854	56.6
12-07-2021 - 18-07-2021	21139	11444	54.1
19-07-2021 - 25-07-2021	15098	9503	62.9
26-07-2021 - 01-08-2021	9948	6576	66.1
Totaal	686343	406417	59.2

10 SARS-COV-2 TESTEN AFGENOMEN DOOR DE VEILIGHEIDS- EN GEZONDHEIDSREGIO
GELDERLAND-MIDDEN VANAF 5 APRIL 2021

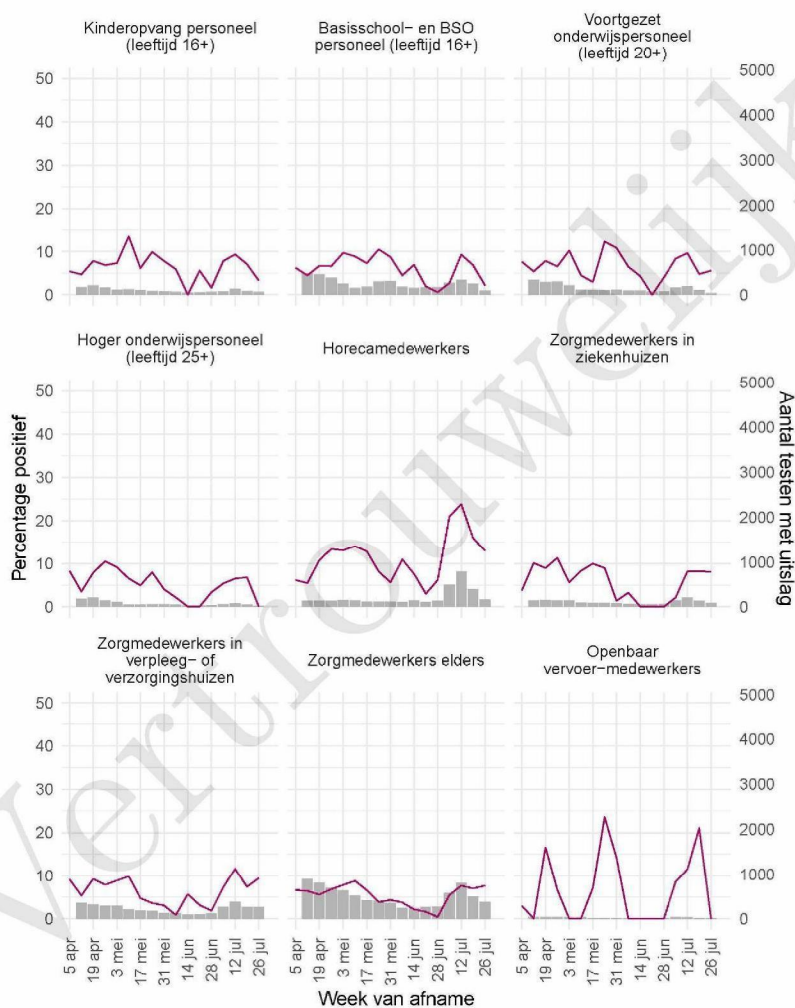
Tabel 20: Aantal testen uitgevoerd door de GGD'en, met bekende testuitslag vanaf 5 april 2021 per leeftijdsgroep.

Leeftijdsgroep	Vanaf 30 november 2020			Afgelopen week		
	Aantal getest	Aantal positief	Percentage positief	Aantal getest	Aantal positief	Percentage positief
0 - 3	3734	196	5.2	193	13	6.7
4 - 12	33000	1662	5.0	1020	83	8.1
13 - 17	15650	1582	10.1	728	95	13.0
18 - 24	31246	4496	14.4	1319	164	12.4
25 - 29	17696	1752	9.9	831	69	8.3
30 - 39	32811	2428	7.4	1513	116	7.7
40 - 49	26672	2290	8.6	1158	92	7.9
50 - 59	23861	2516	10.5	965	66	6.8
60 - 69	14823	1208	8.1	661	43	6.5
70 - 79	6097	517	8.5	294	12	4.1
80+	1639	110	6.7	102	3	2.9
Niet vermeld	136	17	12.5	10	1	10.0

Tabel 21: Aantal testen uitgevoerd door de GGD'en, met bekende testuitslag vanaf 5 april 2021 per geslacht.

Geslacht	Vanaf 30 november 2020			Afgelopen week		
	Aantal getest met uitslag	Aantal positief	Percentage positief	Aantal getest met uitslag	Aantal positief	Percentage positief
Man	95273	9507	10.0	3949	369	9.3
Vrouw	111772	9239	8.3	4824	387	8.0
Niet vermeld	320	28	8.8	21	1	4.8

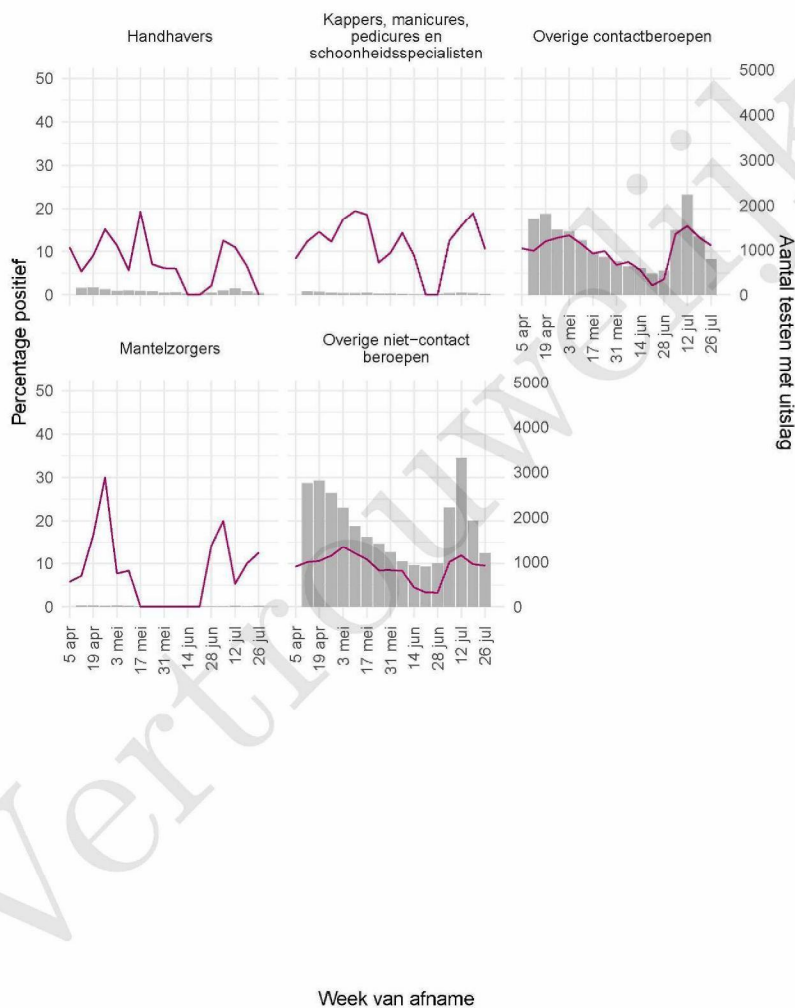
10 SARS-COV-2 TESTEN AFGENOMEN DOOR DE VEILIGHEIDS- EN GEZONDHEIDSREGIO
GELDERLAND-MIDDEN VANAF 5 APRIL 2021



Figuur 5: Aantal testen¹ en percentage positieve testen per kalenderweek en per doelgroep vanaf 5 april 2021².

¹ De doorlopende paarse lijn geeft het percentage positief weer (y-as linkzijdige). De grijze balkjes geven het absolute aantal afgenomen tests weer (y-as rechterzijdige). Een leeg figuur betekent dat er in de betreffende periode geen meldingen waren.² Vanaf 20 april 2021 geven deze figuren gegevens weer inclusief testen gedaan ihkv BCO. Een leeg figuur betekent dat er in de betreffende periode geen meldingen waren.

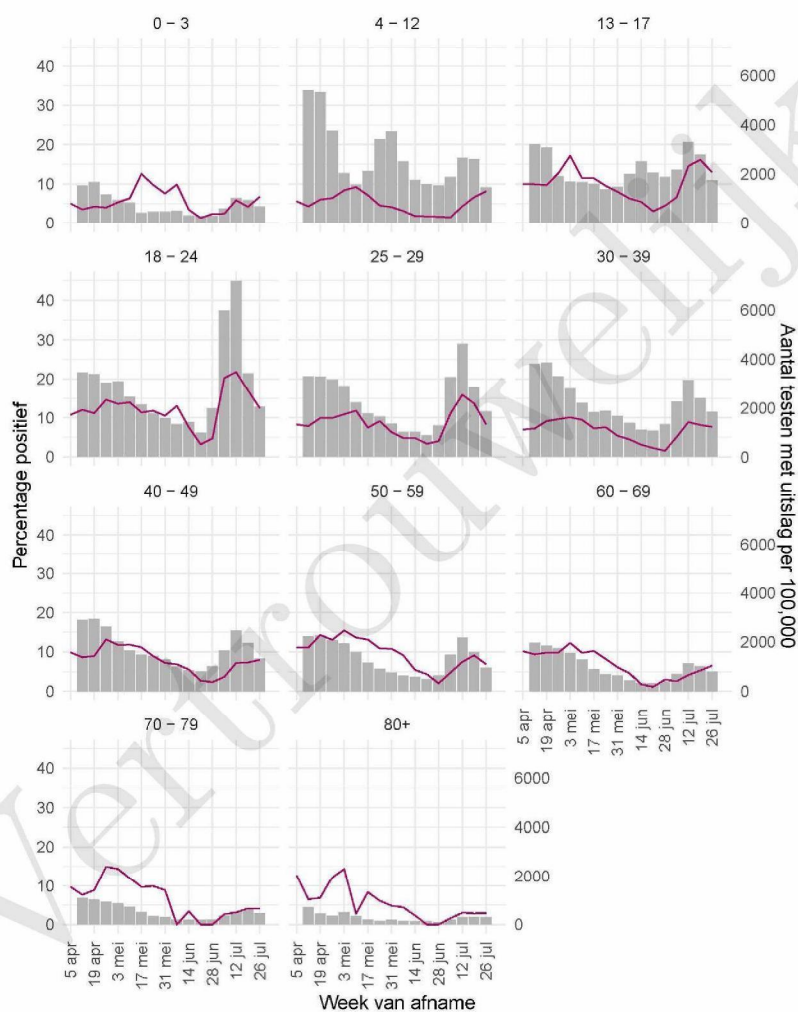
10 SARS-COV-2 TESTEN AFGENOMEN DOOR DE VEILIGHEIDS- EN GEZONDHEIDSREGIO
GELDERLAND-MIDDEN VANAF 5 APRIL 2021



Figuur 6: Aantal testen¹ en percentage positieve testen per kalenderweek en per doelgroep vanaf 5 april 2021².

¹ De doorlopende paarse lijn geeft het percentage positief weer (y-as linkzijdige). De grijze balkjes geven het absolute aantal afgenomen tests weer (y-as rechterzijdige). Een leeg figuur betekent dat er in de betreffende periode geen meldingen waren.² Vanaf 20 april 2021 geven deze figuren gegevens weer inclusief testen gedaan ihkv BCO. Een leeg figuur betekent dat er in de betreffende periode geen meldingen waren.

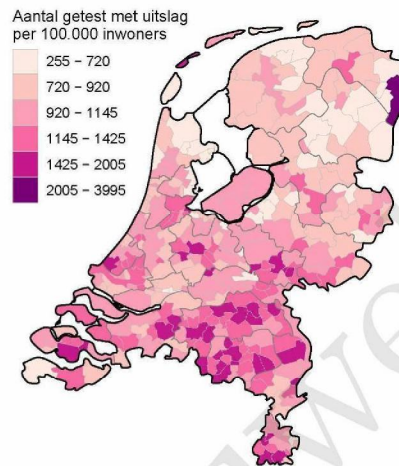
10 SARS-COV-2 TESTEN AFGENOMEN DOOR DE VEILIGHEIDS- EN GEZONDHEIDSREGIO
GELDERLAND-MIDDEN VANAF 5 APRIL 2021



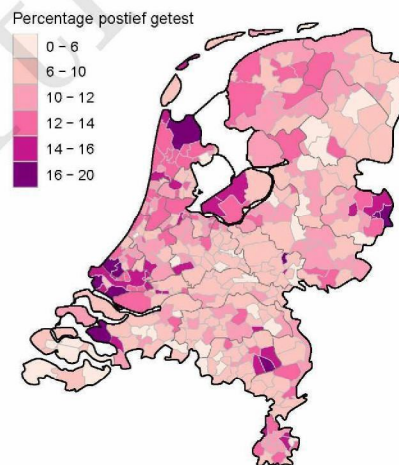
Figuur 7: Aantal testen¹ en percentage positieve testen per kalenderweek en per leeftijdsgroep vanaf 5 april 2021².

¹ De doorlopende paarse lijn geeft het percentage positief weer (y-as linkerzijde). De grijze balkjes geven het aantal afgenomen tests per 100.000 inwoners weer (y-as rechterzijde). ² Met het openen van de scholen op 8 februari 2021 is het testbeleid voor kleine kinderen (0-4) en kinderen die op de basisschool zitten veranderd. Een leeg figuur betekent dat er in de betreffende periode geen meldingen waren. ³ Vanaf 20 april 2021 geven deze figuren gegevens weer inclusief testen gedaan in het BCO. Een leeg figuur betekent dat er in de betreffende periode geen meldingen waren.

10 SARS-COV-2 TESTEN AFGENOMEN DOOR DE VEILIGHEIDS- EN GEZONDHEIDSREGIO
GELDERLAND-MIDDEN VANAF 5 APRIL 2021



Figuur 8: Aantal geteste personen voor SARS-CoV-2 waarvan de testuitslag bekend is per 100.000 inwoners per gemeente op basis van woonplaats van de geteste personen in de afgelopen kalenderweek (van 26 juli 2021 tot en met 1 augustus 2021). De grijze lijnen geven de grenzen van de GGD-regio's weer.



Figuur 9: Percentage positieve testen per gemeente op basis van woonplaats van de persoon met een testuitslag voor SARS-CoV-2 in de afgelopen kalenderweek (van 26 juli 2021 tot en met 1 augustus 2021). De grijze lijnen geven de grenzen van de GGD-regio's weer.

10 SARS-COV-2 TESTEN AFGENOMEN DOOR DE VEILIGHEIDS- EN GEZONDHEIDSREGIO
GELDERLAND-MIDDEN VANAF 5 APRIL 2021

Tabel 22: Aantal testen afgenomen op de GGD testlocaties per week van de afspraak.

Afnamelocatie	Week van afname	Aantal getest
GD D Arnhem - Gelredome - Batavierenweg 25	2020-06-01	1645
GD D Arnhem - Gelredome - Batavierenweg 25	2020-06-08	1956
GD D Arnhem - Gelredome - Batavierenweg 25	2020-06-15	1978
GD D Arnhem - Gelredome - Batavierenweg 25	2020-06-22	2059
GD D Arnhem - Gelredome - Batavierenweg 25	2020-06-29	2173
GD D Arnhem - Gelredome - Batavierenweg 25	2020-07-06	2390
GD D Arnhem - Gelredome - Batavierenweg 25	2020-07-13	2576
GD D Arnhem - Gelredome - Batavierenweg 25	2020-07-20	3475
GD D Arnhem - Gelredome - Batavierenweg 25	2020-07-27	2786
GD D Arnhem - Gelredome - Batavierenweg 25	2020-08-03	2530
GD D Arnhem - Gelredome - Batavierenweg 25	2020-08-10	2591
GD D Arnhem - Gelredome - Batavierenweg 25	2020-08-17	2209
GD D Arnhem - Gelredome - Batavierenweg 25	2020-08-24	1671
GD D Arnhem - Gelredome - Batavierenweg 25	2020-08-31	1487
GD D Arnhem - Gelredome - Batavierenweg 25	2020-09-07	1257
GD D Arnhem - Gelredome - Batavierenweg 25	2020-09-14	1369
GD D Arnhem - Gelredome - Batavierenweg 25	2020-09-21	1767
GD D Arnhem - Gelredome - Batavierenweg 25	2020-09-28	1584
GD D Arnhem - Gelredome - Batavierenweg 25	2020-10-05	2611
GD D Arnhem - Gelredome - Batavierenweg 25	2020-10-12	2863
GD D Arnhem - Gelredome - Batavierenweg 25	2020-10-19	3312
GD D Arnhem - Gelredome - Batavierenweg 25	2020-10-26	3593
GD D Arnhem - Gelredome - Batavierenweg 25	2020-11-02	3232

10 SARS-COV-2 TESTEN AFGENOMEN DOOR DE VEILIGHEIDS- EN GEZONDHEIDSREGIO
GELDERLAND-MIDDEN VANAF 5 APRIL 2021

Tabel 22: Aantal testen afgenomen op de GGD testlocaties per week van de afspraak.
(continued)

Afamelocatie	Week van afname	Aantal getest
GD D Arnhem - Gelredome - Batavierenweg 25	2020-11-09	2711
GD D Arnhem - Gelredome - Batavierenweg 25	2020-11-16	2677
GD D Arnhem - Gelredome - Batavierenweg 25	2020-11-23	2471
GD D Arnhem - Gelredome - Batavierenweg 25	2020-11-30	2786
GD D Arnhem - Gelredome - Batavierenweg 25	2020-12-07	2610
GD D Arnhem - Gelredome - Batavierenweg 25	2020-12-14	2636
GD D Arnhem - Gelredome - Batavierenweg 25	2020-12-21	2513
GD D Arnhem - Gelredome - Batavierenweg 25	2020-12-28	2422
GD D Arnhem - Gelredome - Batavierenweg 25	2021-01-04	3014
GD D Arnhem - Gelredome - Batavierenweg 25	2021-01-11	2262
GD D Arnhem - Gelredome - Batavierenweg 25	2021-01-18	2114
GD D Arnhem - Gelredome - Batavierenweg 25	2021-01-25	1662
GD D Arnhem - Gelredome - Batavierenweg 25	2021-02-01	1525
GD D Arnhem - Gelredome - Batavierenweg 25	2021-02-08	1254
GD D Arnhem - Gelredome - Batavierenweg 25	2021-02-15	1752
GD D Arnhem - Gelredome - Batavierenweg 25	2021-02-22	1225
GD D Arnhem - Gelredome - Batavierenweg 25	2021-03-01	0
GD D Arnhem - Gelredome - Batavierenweg 25	2021-03-08	0
GD D Arnhem - Gelredome - Batavierenweg 25	2021-03-15	0
GD D Arnhem - Gelredome - Batavierenweg 25	2021-03-22	0
GD D Arnhem - Gelredome - Batavierenweg 25	2021-03-29	0
GD D Arnhem - Gelredome - Batavierenweg 25	2021-04-05	0

10 SARS-COV-2 TESTEN AFGENOMEN DOOR DE VEILIGHEIDS- EN GEZONDHEIDSREGIO
GELDERLAND-MIDDEN VANAF 5 APRIL 2021

Tabel 22: Aantal testen afgenomen op de GGD testlocaties per week van de afspraak.
(continued)

Afnamelocatie	Week van afname	Aantal getest
GD D Arnhem - Gelredome - Batavierenweg 25	2021-04-12	0
GD D Arnhem - Gelredome - Batavierenweg 25	2021-04-19	0
GD D Arnhem - Gelredome - Batavierenweg 25	2021-04-26	0
GD D Arnhem - Gelredome - Batavierenweg 25	2021-05-03	0
GD D Arnhem - Gelredome - Batavierenweg 25	2021-05-10	0
GD D Arnhem - Gelredome - Batavierenweg 25	2021-05-17	0
GD D Arnhem - Gelredome - Batavierenweg 25	2021-05-24	0
GD D Arnhem - Gelredome - Batavierenweg 25	2021-05-31	0
GD D Arnhem - Gelredome - Batavierenweg 25	2021-06-07	0
GD D Arnhem - Gelredome - Batavierenweg 25	2021-06-14	0
GD D Arnhem - Gelredome - Batavierenweg 25	2021-06-21	0
GD D Arnhem - Gelredome - Batavierenweg 25	2021-06-28	0
GD D Arnhem - Gelredome - Batavierenweg 25	2021-07-05	0
GD D Arnhem - Gelredome - Batavierenweg 25	2021-07-12	0
GD D Arnhem - Gelredome - Batavierenweg 25	2021-07-19	0
GD D Arnhem - Gelredome - Batavierenweg 25	2021-07-26	0
GD D Barneveld - Jongeren centrum Villa29	2020-06-01	0
GD D Barneveld - Jongeren centrum Villa29	2020-06-08	0
GD D Barneveld - Jongeren centrum Villa29	2020-06-15	0
GD D Barneveld - Jongeren centrum Villa29	2020-06-22	0
GD D Barneveld - Jongeren centrum Villa29	2020-06-29	0
GD D Barneveld - Jongeren centrum Villa29	2020-07-06	0
GD D Barneveld - Jongeren centrum Villa29	2020-07-13	0
GD D Barneveld - Jongeren centrum Villa29	2020-07-20	0
GD D Barneveld - Jongeren centrum Villa29	2020-07-27	0
GD D Barneveld - Jongeren centrum Villa29	2020-08-03	0
GD D Barneveld - Jongeren centrum Villa29	2020-08-10	0
GD D Barneveld - Jongeren centrum Villa29	2020-08-17	783
GD D Barneveld - Jongeren centrum Villa29	2020-08-24	822

10 SARS-COV-2 TESTEN AFGENOMEN DOOR DE VEILIGHEIDS- EN GEZONDHEIDSREGIO
GELDERLAND-MIDDEN VANAF 5 APRIL 2021

Tabel 22: Aantal testen afgenomen op de GGD testlocaties per week van de afspraak.
(continued)

Afamelocatie	Week van afname	Aantal getest
GD D Barneveld - Jongeren centrum Villa29	2020-08-31	867
GD D Barneveld - Jongeren centrum Villa29	2020-09-07	885
GD D Barneveld - Jongeren centrum Villa29	2020-09-14	934
GD D Barneveld - Jongeren centrum Villa29	2020-09-21	884
GD D Barneveld - Jongeren centrum Villa29	2020-09-28	1438
GD D Barneveld - Jongeren centrum Villa29	2020-10-05	1461
GD D Barneveld - Jongeren centrum Villa29	2020-10-12	1582
GD D Barneveld - Jongeren centrum Villa29	2020-10-19	1551
GD D Barneveld - Jongeren centrum Villa29	2020-10-26	1426
GD D Barneveld - Jongeren centrum Villa29	2020-11-02	1101
GD D Barneveld - Jongeren centrum Villa29	2020-11-09	1202
GD D Barneveld - Jongeren centrum Villa29	2020-11-16	1326
GD D Barneveld - Jongeren centrum Villa29	2020-11-23	1238
GD D Barneveld - Jongeren centrum Villa29	2020-11-30	1381
GD D Barneveld - Jongeren centrum Villa29	2020-12-07	1478
GD D Barneveld - Jongeren centrum Villa29	2020-12-14	1470
GD D Barneveld - Jongeren centrum Villa29	2020-12-21	1485
GD D Barneveld - Jongeren centrum Villa29	2020-12-28	1443
GD D Barneveld - Jongeren centrum Villa29	2021-01-04	1407
GD D Barneveld - Jongeren centrum Villa29	2021-01-11	1396
GD D Barneveld - Jongeren centrum Villa29	2021-01-18	1078
GD D Barneveld - Jongeren centrum Villa29	2021-01-25	822
GD D Barneveld - Jongeren centrum Villa29	2021-02-01	698
GD D Barneveld - Jongeren centrum Villa29	2021-02-08	716
GD D Barneveld - Jongeren centrum Villa29	2021-02-15	816
GD D Barneveld - Jongeren centrum Villa29	2021-02-22	988
GD D Barneveld - Jongeren centrum Villa29	2021-03-01	337
GD D Barneveld - Jongeren centrum Villa29	2021-03-08	0
GD D Barneveld - Jongeren centrum Villa29	2021-03-15	0
GD D Barneveld - Jongeren centrum Villa29	2021-03-22	0
GD D Barneveld - Jongeren centrum Villa29	2021-03-29	0
GD D Barneveld - Jongeren centrum Villa29	2021-04-05	0
GD D Barneveld - Jongeren centrum Villa29	2021-04-12	0
GD D Barneveld - Jongeren centrum Villa29	2021-04-19	0
GD D Barneveld - Jongeren centrum Villa29	2021-04-26	0
GD D Barneveld - Jongeren centrum Villa29	2021-05-03	0
GD D Barneveld - Jongeren centrum Villa29	2021-05-10	0
GD D Barneveld - Jongeren centrum Villa29	2021-05-17	0
GD D Barneveld - Jongeren centrum Villa29	2021-05-24	0
GD D Barneveld - Jongeren centrum Villa29	2021-05-31	0
GD D Barneveld - Jongeren centrum Villa29	2021-06-07	0
GD D Barneveld - Jongeren centrum Villa29	2021-06-14	0
GD D Barneveld - Jongeren centrum Villa29	2021-06-21	0
GD D Barneveld - Jongeren centrum Villa29	2021-06-28	0
GD D Barneveld - Jongeren centrum Villa29	2021-07-05	0

10 SARS-COV-2 TESTEN AFGENOMEN DOOR DE VEILIGHEIDS- EN GEZONDHEIDSREGIO
GELDERLAND-MIDDEN VANAF 5 APRIL 2021

Tabel 22: Aantal testen afgenomen op de GGD testlocaties per week van de afspraak.
(continued)

Afamelocatie	Week van afname	Aantal getest
GD D Barneveld - Jongeren centrum Villa29	2021-07-12	0
GD D Barneveld - Jongeren centrum Villa29	2021-07-19	0
GD D Barneveld - Jongeren centrum Villa29	2021-07-26	0
GD D Ede - Pathé - Laan der Verenigde Naties 150	2020-06-01	848
GD D Ede - Pathé - Laan der Verenigde Naties 150	2020-06-08	738
GD D Ede - Pathé - Laan der Verenigde Naties 150	2020-06-15	880
GD D Ede - Pathé - Laan der Verenigde Naties 150	2020-06-22	824
GD D Ede - Pathé - Laan der Verenigde Naties 150	2020-06-29	958
GD D Ede - Pathé - Laan der Verenigde Naties 150	2020-07-06	1267
GD D Ede - Pathé - Laan der Verenigde Naties 150	2020-07-13	1728
GD D Ede - Pathé - Laan der Verenigde Naties 150	2020-07-20	1763
GD D Ede - Pathé - Laan der Verenigde Naties 150	2020-07-27	1212
GD D Ede - Pathé - Laan der Verenigde Naties 150	2020-08-03	1029
GD D Ede - Pathé - Laan der Verenigde Naties 150	2020-08-10	1176
GD D Ede - Pathé - Laan der Verenigde Naties 150	2020-08-17	1679
GD D Ede - Pathé - Laan der Verenigde Naties 150	2020-08-24	1215
GD D Ede - Pathé - Laan der Verenigde Naties 150	2020-08-31	948
GD D Ede - Pathé - Laan der Verenigde Naties 150	2020-09-07	1101
GD D Ede - Pathé - Laan der Verenigde Naties 150	2020-09-14	890
GD D Ede - Pathé - Laan der Verenigde Naties 150	2020-09-21	967
GD D Ede - Pathé - Laan der Verenigde Naties 150	2020-09-28	2021
GD D Ede - Pathé - Laan der Verenigde Naties 150	2020-10-05	2720
GD D Ede - Pathé - Laan der Verenigde Naties 150	2020-10-12	2987
GD D Ede - Pathé - Laan der Verenigde Naties 150	2020-10-19	2860

10 SARS-COV-2 TESTEN AFGENOMEN DOOR DE VEILIGHEIDS- EN GEZONDHEIDSREGIO
GELDERLAND-MIDDEN VANAF 5 APRIL 2021

Tabel 22: Aantal testen afgenomen op de GGD testlocaties per week van de afspraak.
(continued)

Afamelocatie	Week van afname	Aantal getest
GD D Ede - Pathé - Laan der Verenigde Naties 150	2020-10-26	2527
GD D Ede - Pathé - Laan der Verenigde Naties 150	2020-11-02	1798
GD D Ede - Pathé - Laan der Verenigde Naties 150	2020-11-09	1548
GD D Ede - Pathé - Laan der Verenigde Naties 150	2020-11-16	1614
GD D Ede - Pathé - Laan der Verenigde Naties 150	2020-11-23	1641
GD D Ede - Pathé - Laan der Verenigde Naties 150	2020-11-30	2402
GD D Ede - Pathé - Laan der Verenigde Naties 150	2020-12-07	3208
GD D Ede - Pathé - Laan der Verenigde Naties 150	2020-12-14	3835
GD D Ede - Pathé - Laan der Verenigde Naties 150	2020-12-21	3245
GD D Ede - Pathé - Laan der Verenigde Naties 150	2020-12-28	1841
GD D Ede - Pathé - Laan der Verenigde Naties 150	2021-01-04	0
GD D Ede - Pathé - Laan der Verenigde Naties 150	2021-01-11	0
GD D Ede - Pathé - Laan der Verenigde Naties 150	2021-01-18	0
GD D Ede - Pathé - Laan der Verenigde Naties 150	2021-01-25	0
GD D Ede - Pathé - Laan der Verenigde Naties 150	2021-02-01	0
GD D Ede - Pathé - Laan der Verenigde Naties 150	2021-02-08	0
GD D Ede - Pathé - Laan der Verenigde Naties 150	2021-02-15	0
GD D Ede - Pathé - Laan der Verenigde Naties 150	2021-02-22	0
GD D Ede - Pathé - Laan der Verenigde Naties 150	2021-03-01	0
GD D Ede - Pathé - Laan der Verenigde Naties 150	2021-03-08	0
GD D Ede - Pathé - Laan der Verenigde Naties 150	2021-03-15	0
GD D Ede - Pathé - Laan der Verenigde Naties 150	2021-03-22	0

10 SARS-COV-2 TESTEN AFGENOMEN DOOR DE VEILIGHEIDS- EN GEZONDHEIDSREGIO
GELDERLAND-MIDDEN VANAF 5 APRIL 2021

Tabel 22: Aantal testen afgenomen op de GGD testlocaties per week van de afspraak.
(continued)

Afnamelocatie	Week van afname	Aantal getest
GD D Ede - Pathé - Laan der Verenigde Naties 150	2021-03-29	0
GD D Ede - Pathé - Laan der Verenigde Naties 150	2021-04-05	0
GD D Ede - Pathé - Laan der Verenigde Naties 150	2021-04-12	0
GD D Ede - Pathé - Laan der Verenigde Naties 150	2021-04-19	0
GD D Ede - Pathé - Laan der Verenigde Naties 150	2021-04-26	0
GD D Ede - Pathé - Laan der Verenigde Naties 150	2021-05-03	0
GD D Ede - Pathé - Laan der Verenigde Naties 150	2021-05-10	0
GD D Ede - Pathé - Laan der Verenigde Naties 150	2021-05-17	0
GD D Ede - Pathé - Laan der Verenigde Naties 150	2021-05-24	0
GD D Ede - Pathé - Laan der Verenigde Naties 150	2021-05-31	0
GD D Ede - Pathé - Laan der Verenigde Naties 150	2021-06-07	0
GD D Ede - Pathé - Laan der Verenigde Naties 150	2021-06-14	0
GD D Ede - Pathé - Laan der Verenigde Naties 150	2021-06-21	0
GD D Ede - Pathé - Laan der Verenigde Naties 150	2021-06-28	0
GD D Ede - Pathé - Laan der Verenigde Naties 150	2021-07-05	0
GD D Ede - Pathé - Laan der Verenigde Naties 150	2021-07-12	0
GD D Ede - Pathé - Laan der Verenigde Naties 150	2021-07-19	0
GD D Ede - Pathé - Laan der Verenigde Naties 150	2021-07-26	0
GD D Elst - Einsteinweg	2020-06-01	0
GD D Elst - Einsteinweg	2020-06-08	0
GD D Elst - Einsteinweg	2020-06-15	0
GD D Elst - Einsteinweg	2020-06-22	0
GD D Elst - Einsteinweg	2020-06-29	0
GD D Elst - Einsteinweg	2020-07-06	0
GD D Elst - Einsteinweg	2020-07-13	0
GD D Elst - Einsteinweg	2020-07-20	0
GD D Elst - Einsteinweg	2020-07-27	0

10 SARS-COV-2 TESTEN AFGENOMEN DOOR DE VEILIGHEIDS- EN GEZONDHEIDSREGIO
GELDERLAND-MIDDEN VANAF 5 APRIL 2021

Tabel 22: Aantal testen afgenomen op de GGD testlocaties per week van de afspraak.
(continued)

Afamelocatie	Week van afname	Aantal getest
GD D Elst - Einsteinweg	2020-08-03	0
GD D Elst - Einsteinweg	2020-08-10	0
GD D Elst - Einsteinweg	2020-08-17	0
GD D Elst - Einsteinweg	2020-08-24	0
GD D Elst - Einsteinweg	2020-08-31	0
GD D Elst - Einsteinweg	2020-09-07	0
GD D Elst - Einsteinweg	2020-09-14	0
GD D Elst - Einsteinweg	2020-09-21	0
GD D Elst - Einsteinweg	2020-09-28	0
GD D Elst - Einsteinweg	2020-10-05	0
GD D Elst - Einsteinweg	2020-10-12	0
GD D Elst - Einsteinweg	2020-10-19	0
GD D Elst - Einsteinweg	2020-10-26	0
GD D Elst - Einsteinweg	2020-11-02	911
GD D Elst - Einsteinweg	2020-11-09	1125
GD D Elst - Einsteinweg	2020-11-16	1630
GD D Elst - Einsteinweg	2020-11-23	994
GD D Elst - Einsteinweg	2020-11-30	0
GD D Elst - Einsteinweg	2020-12-07	0
GD D Elst - Einsteinweg	2020-12-14	0
GD D Elst - Einsteinweg	2020-12-21	0
GD D Elst - Einsteinweg	2020-12-28	0
GD D Elst - Einsteinweg	2021-01-04	0
GD D Elst - Einsteinweg	2021-01-11	0
GD D Elst - Einsteinweg	2021-01-18	0
GD D Elst - Einsteinweg	2021-01-25	0
GD D Elst - Einsteinweg	2021-02-01	0
GD D Elst - Einsteinweg	2021-02-08	0
GD D Elst - Einsteinweg	2021-02-15	0
GD D Elst - Einsteinweg	2021-02-22	0
GD D Elst - Einsteinweg	2021-03-01	0
GD D Elst - Einsteinweg	2021-03-08	0
GD D Elst - Einsteinweg	2021-03-15	0
GD D Elst - Einsteinweg	2021-03-22	0
GD D Elst - Einsteinweg	2021-03-29	0
GD D Elst - Einsteinweg	2021-04-05	0
GD D Elst - Einsteinweg	2021-04-12	0
GD D Elst - Einsteinweg	2021-04-19	0
GD D Elst - Einsteinweg	2021-04-26	0
GD D Elst - Einsteinweg	2021-05-03	0
GD D Elst - Einsteinweg	2021-05-10	0
GD D Elst - Einsteinweg	2021-05-17	0
GD D Elst - Einsteinweg	2021-05-24	0
GD D Elst - Einsteinweg	2021-05-31	0
GD D Elst - Einsteinweg	2021-06-07	0

10 SARS-COV-2 TESTEN AFGENOMEN DOOR DE VEILIGHEIDS- EN GEZONDHEIDSREGIO
GELDERLAND-MIDDEN VANAF 5 APRIL 2021

Tabel 22: Aantal testen afgenomen op de GGD testlocaties per week van de afspraak.
(continued)

Afamelocatie	Week van afname	Aantal getest
GD D Elst - Einsteinweg	2021-06-14	0
GD D Elst - Einsteinweg	2021-06-21	0
GD D Elst - Einsteinweg	2021-06-28	0
GD D Elst - Einsteinweg	2021-07-05	0
GD D Elst - Einsteinweg	2021-07-12	0
GD D Elst - Einsteinweg	2021-07-19	0
GD D Elst - Einsteinweg	2021-07-26	0
GD D Gelderland Midden Elst - Einsteinweg	2020-06-01	0
GD D Gelderland Midden Elst - Einsteinweg	2020-06-08	0
GD D Gelderland Midden Elst - Einsteinweg	2020-06-15	0
GD D Gelderland Midden Elst - Einsteinweg	2020-06-22	0
GD D Gelderland Midden Elst - Einsteinweg	2020-06-29	0
GD D Gelderland Midden Elst - Einsteinweg	2020-07-06	0
GD D Gelderland Midden Elst - Einsteinweg	2020-07-13	0
GD D Gelderland Midden Elst - Einsteinweg	2020-07-20	0
GD D Gelderland Midden Elst - Einsteinweg	2020-07-27	0
GD D Gelderland Midden Elst - Einsteinweg	2020-08-03	0
GD D Gelderland Midden Elst - Einsteinweg	2020-08-10	0
GD D Gelderland Midden Elst - Einsteinweg	2020-08-17	0
GD D Gelderland Midden Elst - Einsteinweg	2020-08-24	0
GD D Gelderland Midden Elst - Einsteinweg	2020-08-31	0
GD D Gelderland Midden Elst - Einsteinweg	2020-09-07	0
GD D Gelderland Midden Elst - Einsteinweg	2020-09-14	0
GD D Gelderland Midden Elst - Einsteinweg	2020-09-21	0
GD D Gelderland Midden Elst - Einsteinweg	2020-09-28	0
GD D Gelderland Midden Elst - Einsteinweg	2020-10-05	0
GD D Gelderland Midden Elst - Einsteinweg	2020-10-12	0
GD D Gelderland Midden Elst - Einsteinweg	2020-10-19	0
GD D Gelderland Midden Elst - Einsteinweg	2020-10-26	0
GD D Gelderland Midden Elst - Einsteinweg	2020-11-02	6
GD D Gelderland Midden Elst - Einsteinweg	2020-11-09	4
GD D Gelderland Midden Elst - Einsteinweg	2020-11-16	2
GD D Gelderland Midden Elst - Einsteinweg	2020-11-23	855
GD D Gelderland Midden Elst - Einsteinweg	2020-11-30	2418
GD D Gelderland Midden Elst - Einsteinweg	2020-12-07	4311
GD D Gelderland Midden Elst - Einsteinweg	2020-12-14	4845
GD D Gelderland Midden Elst - Einsteinweg	2020-12-21	4168
GD D Gelderland Midden Elst - Einsteinweg	2020-12-28	2463
GD D Gelderland Midden Elst - Einsteinweg	2021-01-04	1323
GD D Gelderland Midden Elst - Einsteinweg	2021-01-11	1111
GD D Gelderland Midden Elst - Einsteinweg	2021-01-18	1079
GD D Gelderland Midden Elst - Einsteinweg	2021-01-25	814
GD D Gelderland Midden Elst - Einsteinweg	2021-02-01	824
GD D Gelderland Midden Elst - Einsteinweg	2021-02-08	795
GD D Gelderland Midden Elst - Einsteinweg	2021-02-15	1112

10 SARS-COV-2 TESTEN AFGENOMEN DOOR DE VEILIGHEIDS- EN GEZONDHEIDSREGIO
GELDERLAND-MIDDEN VANAF 5 APRIL 2021

Tabel 22: Aantal testen afgenomen op de GGD testlocaties per week van de afspraak.
(continued)

Afamelocatie	Week van afname	Aantal getest
GD D Gelderland Midden Elst - Einsteinweg	2021-02-22	1083
GD D Gelderland Midden Elst - Einsteinweg	2021-03-01	0
GD D Gelderland Midden Elst - Einsteinweg	2021-03-08	0
GD D Gelderland Midden Elst - Einsteinweg	2021-03-15	0
GD D Gelderland Midden Elst - Einsteinweg	2021-03-22	0
GD D Gelderland Midden Elst - Einsteinweg	2021-03-29	0
GD D Gelderland Midden Elst - Einsteinweg	2021-04-05	0
GD D Gelderland Midden Elst - Einsteinweg	2021-04-12	0
GD D Gelderland Midden Elst - Einsteinweg	2021-04-19	0
GD D Gelderland Midden Elst - Einsteinweg	2021-04-26	0
GD D Gelderland Midden Elst - Einsteinweg	2021-05-03	0
GD D Gelderland Midden Elst - Einsteinweg	2021-05-10	0
GD D Gelderland Midden Elst - Einsteinweg	2021-05-17	0
GD D Gelderland Midden Elst - Einsteinweg	2021-05-24	0
GD D Gelderland Midden Elst - Einsteinweg	2021-05-31	0
GD D Gelderland Midden Elst - Einsteinweg	2021-06-07	0
GD D Gelderland Midden Elst - Einsteinweg	2021-06-14	0
GD D Gelderland Midden Elst - Einsteinweg	2021-06-21	0
GD D Gelderland Midden Elst - Einsteinweg	2021-06-28	0
GD D Gelderland Midden Elst - Einsteinweg	2021-07-05	0
GD D Gelderland Midden Elst - Einsteinweg	2021-07-12	0
GD D Gelderland Midden Elst - Einsteinweg	2021-07-19	0
GD D Gelderland Midden Elst - Einsteinweg	2021-07-26	0
GD D Nijkerk - Hart van Holland	2020-06-01	0
GD D Nijkerk - Hart van Holland	2020-06-08	0
GD D Nijkerk - Hart van Holland	2020-06-15	0
GD D Nijkerk - Hart van Holland	2020-06-22	0
GD D Nijkerk - Hart van Holland	2020-06-29	0
GD D Nijkerk - Hart van Holland	2020-07-06	0
GD D Nijkerk - Hart van Holland	2020-07-13	0
GD D Nijkerk - Hart van Holland	2020-07-20	0
GD D Nijkerk - Hart van Holland	2020-07-27	0
GD D Nijkerk - Hart van Holland	2020-08-03	0
GD D Nijkerk - Hart van Holland	2020-08-10	0
GD D Nijkerk - Hart van Holland	2020-08-17	0
GD D Nijkerk - Hart van Holland	2020-08-24	0
GD D Nijkerk - Hart van Holland	2020-08-31	0
GD D Nijkerk - Hart van Holland	2020-09-07	0
GD D Nijkerk - Hart van Holland	2020-09-14	0
GD D Nijkerk - Hart van Holland	2020-09-21	0
GD D Nijkerk - Hart van Holland	2020-09-28	0
GD D Nijkerk - Hart van Holland	2020-10-05	0
GD D Nijkerk - Hart van Holland	2020-10-12	0
GD D Nijkerk - Hart van Holland	2020-10-19	0
GD D Nijkerk - Hart van Holland	2020-10-26	0

10 SARS-COV-2 TESTEN AFGENOMEN DOOR DE VEILIGHEIDS- EN GEZONDHEIDSREGIO
GELDERLAND-MIDDEN VANAF 5 APRIL 2021

Tabel 22: Aantal testen afgenomen op de GGD testlocaties per week van de afspraak.
(continued)

Afamelocatie	Week van afname	Aantal getest
GD D Nijkerk - Hart van Holland	2020-11-02	0
GD D Nijkerk - Hart van Holland	2020-11-09	0
GD D Nijkerk - Hart van Holland	2020-11-16	0
GD D Nijkerk - Hart van Holland	2020-11-23	0
GD D Nijkerk - Hart van Holland	2020-11-30	1781
GD D Nijkerk - Hart van Holland	2020-12-07	1916
GD D Nijkerk - Hart van Holland	2020-12-14	1908
GD D Nijkerk - Hart van Holland	2020-12-21	1840
GD D Nijkerk - Hart van Holland	2020-12-28	1654
GD D Nijkerk - Hart van Holland	2021-01-04	1611
GD D Nijkerk - Hart van Holland	2021-01-11	1837
GD D Nijkerk - Hart van Holland	2021-01-18	1218
GD D Nijkerk - Hart van Holland	2021-01-25	801
GD D Nijkerk - Hart van Holland	2021-02-01	661
GD D Nijkerk - Hart van Holland	2021-02-08	621
GD D Nijkerk - Hart van Holland	2021-02-15	898
GD D Nijkerk - Hart van Holland	2021-02-22	693
GD D Nijkerk - Hart van Holland	2021-03-01	0
GD D Nijkerk - Hart van Holland	2021-03-08	0
GD D Nijkerk - Hart van Holland	2021-03-15	0
GD D Nijkerk - Hart van Holland	2021-03-22	0
GD D Nijkerk - Hart van Holland	2021-03-29	0
GD D Nijkerk - Hart van Holland	2021-04-05	0
GD D Nijkerk - Hart van Holland	2021-04-12	0
GD D Nijkerk - Hart van Holland	2021-04-19	0
GD D Nijkerk - Hart van Holland	2021-04-26	0
GD D Nijkerk - Hart van Holland	2021-05-03	0
GD D Nijkerk - Hart van Holland	2021-05-10	0
GD D Nijkerk - Hart van Holland	2021-05-17	0
GD D Nijkerk - Hart van Holland	2021-05-24	0
GD D Nijkerk - Hart van Holland	2021-05-31	0
GD D Nijkerk - Hart van Holland	2021-06-07	0
GD D Nijkerk - Hart van Holland	2021-06-14	0
GD D Nijkerk - Hart van Holland	2021-06-21	0
GD D Nijkerk - Hart van Holland	2021-06-28	0
GD D Nijkerk - Hart van Holland	2021-07-05	0
GD D Nijkerk - Hart van Holland	2021-07-12	0
GD D Nijkerk - Hart van Holland	2021-07-19	0
GD D Nijkerk - Hart van Holland	2021-07-26	0
GD D Velp - President Kennedylaan 108	2020-06-01	0
GD D Velp - President Kennedylaan 108	2020-06-08	0
GD D Velp - President Kennedylaan 108	2020-06-15	0
GD D Velp - President Kennedylaan 108	2020-06-22	0
GD D Velp - President Kennedylaan 108	2020-06-29	0
GD D Velp - President Kennedylaan 108	2020-07-06	0

10 SARS-COV-2 TESTEN AFGENOMEN DOOR DE VEILIGHEIDS- EN GEZONDHEIDSREGIO
GELDERLAND-MIDDEN VANAF 5 APRIL 2021

Tabel 22: Aantal testen afgenomen op de GGD testlocaties per week van de afspraak.
(continued)

Afamelocatie	Week van afname	Aantal getest
GD D Velp - President Kennedylaan 108	2020-07-13	0
GD D Velp - President Kennedylaan 108	2020-07-20	0
GD D Velp - President Kennedylaan 108	2020-07-27	0
GD D Velp - President Kennedylaan 108	2020-08-03	0
GD D Velp - President Kennedylaan 108	2020-08-10	0
GD D Velp - President Kennedylaan 108	2020-08-17	996
GD D Velp - President Kennedylaan 108	2020-08-24	1700
GD D Velp - President Kennedylaan 108	2020-08-31	1844
GD D Velp - President Kennedylaan 108	2020-09-07	1945
GD D Velp - President Kennedylaan 108	2020-09-14	1777
GD D Velp - President Kennedylaan 108	2020-09-21	1323
GD D Velp - President Kennedylaan 108	2020-09-28	1475
GD D Velp - President Kennedylaan 108	2020-10-05	990
GD D Velp - President Kennedylaan 108	2020-10-12	1052
GD D Velp - President Kennedylaan 108	2020-10-19	1358
GD D Velp - President Kennedylaan 108	2020-10-26	1334
GD D Velp - President Kennedylaan 108	2020-11-02	1475
GD D Velp - President Kennedylaan 108	2020-11-09	1842
GD D Velp - President Kennedylaan 108	2020-11-16	2361
GD D Velp - President Kennedylaan 108	2020-11-23	2561
GD D Velp - President Kennedylaan 108	2020-11-30	3280
GD D Velp - President Kennedylaan 108	2020-12-07	4324
GD D Velp - President Kennedylaan 108	2020-12-14	4310
GD D Velp - President Kennedylaan 108	2020-12-21	3863
GD D Velp - President Kennedylaan 108	2020-12-28	3540
GD D Velp - President Kennedylaan 108	2021-01-04	3113
GD D Velp - President Kennedylaan 108	2021-01-11	2442
GD D Velp - President Kennedylaan 108	2021-01-18	1797
GD D Velp - President Kennedylaan 108	2021-01-25	1253
GD D Velp - President Kennedylaan 108	2021-02-01	1086
GD D Velp - President Kennedylaan 108	2021-02-08	935
GD D Velp - President Kennedylaan 108	2021-02-15	1374
GD D Velp - President Kennedylaan 108	2021-02-22	987
GD D Velp - President Kennedylaan 108	2021-03-01	0
GD D Velp - President Kennedylaan 108	2021-03-08	0
GD D Velp - President Kennedylaan 108	2021-03-15	0
GD D Velp - President Kennedylaan 108	2021-03-22	0
GD D Velp - President Kennedylaan 108	2021-03-29	0
GD D Velp - President Kennedylaan 108	2021-04-05	0
GD D Velp - President Kennedylaan 108	2021-04-12	0
GD D Velp - President Kennedylaan 108	2021-04-19	0
GD D Velp - President Kennedylaan 108	2021-04-26	0
GD D Velp - President Kennedylaan 108	2021-05-03	0
GD D Velp - President Kennedylaan 108	2021-05-10	0
GD D Velp - President Kennedylaan 108	2021-05-17	0

10 SARS-COV-2 TESTEN AFGENOMEN DOOR DE VEILIGHEIDS- EN GEZONDHEIDSREGIO
GELDERLAND-MIDDEN VANAF 5 APRIL 2021

Tabel 22: Aantal testen afgenomen op de GGD testlocaties per week van de afspraak.
(continued)

Afamelocatie	Week van afname	Aantal getest
GD D Velp - President Kennedylaan 108	2021-05-24	0
GD D Velp - President Kennedylaan 108	2021-05-31	0
GD D Velp - President Kennedylaan 108	2021-06-07	0
GD D Velp - President Kennedylaan 108	2021-06-14	0
GD D Velp - President Kennedylaan 108	2021-06-21	0
GD D Velp - President Kennedylaan 108	2021-06-28	0
GD D Velp - President Kennedylaan 108	2021-07-05	0
GD D Velp - President Kennedylaan 108	2021-07-12	0
GD D Velp - President Kennedylaan 108	2021-07-19	0
GD D Velp - President Kennedylaan 108	2021-07-26	0
GD D Wageningen - Parkeerplaats Sports Centre WUR	2020-06-01	0
GD D Wageningen - Parkeerplaats Sports Centre WUR	2020-06-08	0
GD D Wageningen - Parkeerplaats Sports Centre WUR	2020-06-15	0
GD D Wageningen - Parkeerplaats Sports Centre WUR	2020-06-22	0
GD D Wageningen - Parkeerplaats Sports Centre WUR	2020-06-29	0
GD D Wageningen - Parkeerplaats Sports Centre WUR	2020-07-06	0
GD D Wageningen - Parkeerplaats Sports Centre WUR	2020-07-13	0
GD D Wageningen - Parkeerplaats Sports Centre WUR	2020-07-20	0
GD D Wageningen - Parkeerplaats Sports Centre WUR	2020-07-27	0
GD D Wageningen - Parkeerplaats Sports Centre WUR	2020-08-03	0
GD D Wageningen - Parkeerplaats Sports Centre WUR	2020-08-10	0
GD D Wageningen - Parkeerplaats Sports Centre WUR	2020-08-17	0
GD D Wageningen - Parkeerplaats Sports Centre WUR	2020-08-24	460
GD D Wageningen - Parkeerplaats Sports Centre WUR	2020-08-31	839
GD D Wageningen - Parkeerplaats Sports Centre WUR	2020-09-07	929
GD D Wageningen - Parkeerplaats Sports Centre WUR	2020-09-14	898
GD D Wageningen - Parkeerplaats Sports Centre WUR	2020-09-21	680

10 SARS-COV-2 TESTEN AFGENOMEN DOOR DE VEILIGHEIDS- EN GEZONDHEIDSREGIO
GELDERLAND-MIDDEN VANAF 5 APRIL 2021

Tabel 22: Aantal testen afgenomen op de GGD testlocaties per week van de afspraak.
(continued)

Afamelocatie	Week van afname	Aantal getest
GD D Wageningen - Parkeerplaats Sports Centre WUR	2020-09-28	872
GD D Wageningen - Parkeerplaats Sports Centre WUR	2020-10-05	921
GD D Wageningen - Parkeerplaats Sports Centre WUR	2020-10-12	943
GD D Wageningen - Parkeerplaats Sports Centre WUR	2020-10-19	945
GD D Wageningen - Parkeerplaats Sports Centre WUR	2020-10-26	889
GD D Wageningen - Parkeerplaats Sports Centre WUR	2020-11-02	712
GD D Wageningen - Parkeerplaats Sports Centre WUR	2020-11-09	419
GD D Wageningen - Parkeerplaats Sports Centre WUR	2020-11-16	0
GD D Wageningen - Parkeerplaats Sports Centre WUR	2020-11-23	0
GD D Wageningen - Parkeerplaats Sports Centre WUR	2020-11-30	0
GD D Wageningen - Parkeerplaats Sports Centre WUR	2020-12-07	0
GD D Wageningen - Parkeerplaats Sports Centre WUR	2020-12-14	0
GD D Wageningen - Parkeerplaats Sports Centre WUR	2020-12-21	0
GD D Wageningen - Parkeerplaats Sports Centre WUR	2020-12-28	0
GD D Wageningen - Parkeerplaats Sports Centre WUR	2021-01-04	0
GD D Wageningen - Parkeerplaats Sports Centre WUR	2021-01-11	0
GD D Wageningen - Parkeerplaats Sports Centre WUR	2021-01-18	0
GD D Wageningen - Parkeerplaats Sports Centre WUR	2021-01-25	0
GD D Wageningen - Parkeerplaats Sports Centre WUR	2021-02-01	0
GD D Wageningen - Parkeerplaats Sports Centre WUR	2021-02-08	0
GD D Wageningen - Parkeerplaats Sports Centre WUR	2021-02-15	0
GD D Wageningen - Parkeerplaats Sports Centre WUR	2021-02-22	0

10 SARS-COV-2 TESTEN AFGENOMEN DOOR DE VEILIGHEIDS- EN GEZONDHEIDSREGIO
GELDERLAND-MIDDEN VANAF 5 APRIL 2021

Tabel 22: Aantal testen afgenomen op de GGD testlocaties per week van de afspraak.
(continued)

Afamelocatie	Week van afname	Aantal getest
GD D Wageningen - Parkeerplaats Sports Centre WUR	2021-03-01	0
GD D Wageningen - Parkeerplaats Sports Centre WUR	2021-03-08	0
GD D Wageningen - Parkeerplaats Sports Centre WUR	2021-03-15	0
GD D Wageningen - Parkeerplaats Sports Centre WUR	2021-03-22	0
GD D Wageningen - Parkeerplaats Sports Centre WUR	2021-03-29	0
GD D Wageningen - Parkeerplaats Sports Centre WUR	2021-04-05	0
GD D Wageningen - Parkeerplaats Sports Centre WUR	2021-04-12	0
GD D Wageningen - Parkeerplaats Sports Centre WUR	2021-04-19	0
GD D Wageningen - Parkeerplaats Sports Centre WUR	2021-04-26	0
GD D Wageningen - Parkeerplaats Sports Centre WUR	2021-05-03	0
GD D Wageningen - Parkeerplaats Sports Centre WUR	2021-05-10	0
GD D Wageningen - Parkeerplaats Sports Centre WUR	2021-05-17	0
GD D Wageningen - Parkeerplaats Sports Centre WUR	2021-05-24	0
GD D Wageningen - Parkeerplaats Sports Centre WUR	2021-05-31	0
GD D Wageningen - Parkeerplaats Sports Centre WUR	2021-06-07	0
GD D Wageningen - Parkeerplaats Sports Centre WUR	2021-06-14	0
GD D Wageningen - Parkeerplaats Sports Centre WUR	2021-06-21	0
GD D Wageningen - Parkeerplaats Sports Centre WUR	2021-06-28	0
GD D Wageningen - Parkeerplaats Sports Centre WUR	2021-07-05	0
GD D Wageningen - Parkeerplaats Sports Centre WUR	2021-07-12	0
GD D Wageningen - Parkeerplaats Sports Centre WUR	2021-07-19	0
GD D Wageningen - Parkeerplaats Sports Centre WUR	2021-07-26	0
GD D Wageningen - Vadaring 7	2020-06-01	0

10 SARS-COV-2 TESTEN AFGENOMEN DOOR DE VEILIGHEIDS- EN GEZONDHEIDSREGIO
GELDERLAND-MIDDEN VANAF 5 APRIL 2021

Tabel 22: Aantal testen afgenomen op de GGD testlocaties per week van de afspraak.
(continued)

Afamelocatie	Week van afname	Aantal getest
GD D Wageningen - Vadaring 7	2020-06-08	0
GD D Wageningen - Vadaring 7	2020-06-15	0
GD D Wageningen - Vadaring 7	2020-06-22	0
GD D Wageningen - Vadaring 7	2020-06-29	0
GD D Wageningen - Vadaring 7	2020-07-06	0
GD D Wageningen - Vadaring 7	2020-07-13	0
GD D Wageningen - Vadaring 7	2020-07-20	0
GD D Wageningen - Vadaring 7	2020-07-27	0
GD D Wageningen - Vadaring 7	2020-08-03	0
GD D Wageningen - Vadaring 7	2020-08-10	0
GD D Wageningen - Vadaring 7	2020-08-17	0
GD D Wageningen - Vadaring 7	2020-08-24	0
GD D Wageningen - Vadaring 7	2020-08-31	0
GD D Wageningen - Vadaring 7	2020-09-07	0
GD D Wageningen - Vadaring 7	2020-09-14	0
GD D Wageningen - Vadaring 7	2020-09-21	0
GD D Wageningen - Vadaring 7	2020-09-28	0
GD D Wageningen - Vadaring 7	2020-10-05	0
GD D Wageningen - Vadaring 7	2020-10-12	0
GD D Wageningen - Vadaring 7	2020-10-19	0
GD D Wageningen - Vadaring 7	2020-10-26	0
GD D Wageningen - Vadaring 7	2020-11-02	0
GD D Wageningen - Vadaring 7	2020-11-09	279
GD D Wageningen - Vadaring 7	2020-11-16	1173
GD D Wageningen - Vadaring 7	2020-11-23	1356
GD D Wageningen - Vadaring 7	2020-11-30	1899
GD D Wageningen - Vadaring 7	2020-12-07	2922
GD D Wageningen - Vadaring 7	2020-12-14	2746
GD D Wageningen - Vadaring 7	2020-12-21	2317
GD D Wageningen - Vadaring 7	2020-12-28	1624
GD D Wageningen - Vadaring 7	2021-01-04	1744
GD D Wageningen - Vadaring 7	2021-01-11	1540
GD D Wageningen - Vadaring 7	2021-01-18	1380
GD D Wageningen - Vadaring 7	2021-01-25	1088
GD D Wageningen - Vadaring 7	2021-02-01	906
GD D Wageningen - Vadaring 7	2021-02-08	821
GD D Wageningen - Vadaring 7	2021-02-15	1232
GD D Wageningen - Vadaring 7	2021-02-22	946
GD D Wageningen - Vadaring 7	2021-03-01	0
GD D Wageningen - Vadaring 7	2021-03-08	0
GD D Wageningen - Vadaring 7	2021-03-15	0
GD D Wageningen - Vadaring 7	2021-03-22	0
GD D Wageningen - Vadaring 7	2021-03-29	0
GD D Wageningen - Vadaring 7	2021-04-05	0
GD D Wageningen - Vadaring 7	2021-04-12	0

10 SARS-COV-2 TESTEN AFGENOMEN DOOR DE VEILIGHEIDS- EN GEZONDHEIDSREGIO
GELDERLAND-MIDDEN VANAF 5 APRIL 2021

Tabel 22: Aantal testen afgenomen op de GGD testlocaties per week van de afspraak.
(continued)

Afamelocatie	Week van afname	Aantal getest
GD D Wageningen - Vadaring 7	2021-04-19	0
GD D Wageningen - Vadaring 7	2021-04-26	0
GD D Wageningen - Vadaring 7	2021-05-03	0
GD D Wageningen - Vadaring 7	2021-05-10	0
GD D Wageningen - Vadaring 7	2021-05-17	0
GD D Wageningen - Vadaring 7	2021-05-24	0
GD D Wageningen - Vadaring 7	2021-05-31	0
GD D Wageningen - Vadaring 7	2021-06-07	0
GD D Wageningen - Vadaring 7	2021-06-14	0
GD D Wageningen - Vadaring 7	2021-06-21	0
GD D Wageningen - Vadaring 7	2021-06-28	0
GD D Wageningen - Vadaring 7	2021-07-05	0
GD D Wageningen - Vadaring 7	2021-07-12	0
GD D Wageningen - Vadaring 7	2021-07-19	0
GD D Wageningen - Vadaring 7	2021-07-26	0
GD D Zevenaar - Hunneveldweg 14b	2020-06-01	0
GD D Zevenaar - Hunneveldweg 14b	2020-06-08	0
GD D Zevenaar - Hunneveldweg 14b	2020-06-15	0
GD D Zevenaar - Hunneveldweg 14b	2020-06-22	0
GD D Zevenaar - Hunneveldweg 14b	2020-06-29	0
GD D Zevenaar - Hunneveldweg 14b	2020-07-06	0
GD D Zevenaar - Hunneveldweg 14b	2020-07-13	0
GD D Zevenaar - Hunneveldweg 14b	2020-07-20	0
GD D Zevenaar - Hunneveldweg 14b	2020-07-27	0
GD D Zevenaar - Hunneveldweg 14b	2020-08-03	0
GD D Zevenaar - Hunneveldweg 14b	2020-08-10	0
GD D Zevenaar - Hunneveldweg 14b	2020-08-17	0
GD D Zevenaar - Hunneveldweg 14b	2020-08-24	0
GD D Zevenaar - Hunneveldweg 14b	2020-08-31	0
GD D Zevenaar - Hunneveldweg 14b	2020-09-07	0
GD D Zevenaar - Hunneveldweg 14b	2020-09-14	0
GD D Zevenaar - Hunneveldweg 14b	2020-09-21	0
GD D Zevenaar - Hunneveldweg 14b	2020-09-28	0
GD D Zevenaar - Hunneveldweg 14b	2020-10-05	0
GD D Zevenaar - Hunneveldweg 14b	2020-10-12	0
GD D Zevenaar - Hunneveldweg 14b	2020-10-19	0
GD D Zevenaar - Hunneveldweg 14b	2020-10-26	0
GD D Zevenaar - Hunneveldweg 14b	2020-11-02	0
GD D Zevenaar - Hunneveldweg 14b	2020-11-09	0
GD D Zevenaar - Hunneveldweg 14b	2020-11-16	0
GD D Zevenaar - Hunneveldweg 14b	2020-11-23	0
GD D Zevenaar - Hunneveldweg 14b	2020-11-30	0
GD D Zevenaar - Hunneveldweg 14b	2020-12-07	0
GD D Zevenaar - Hunneveldweg 14b	2020-12-14	0
GD D Zevenaar - Hunneveldweg 14b	2020-12-21	0

10 SARS-COV-2 TESTEN AFGENOMEN DOOR DE VEILIGHEIDS- EN GEZONDHEIDSREGIO
GELDERLAND-MIDDEN VANAF 5 APRIL 2021

Tabel 22: Aantal testen afgenomen op de GGD testlocaties per week van de afspraak.
(continued)

Afamelocatie	Week van afname	Aantal getest
GD D Zevenaar - Hunneveldweg 14b	2020-12-28	0
GD D Zevenaar - Hunneveldweg 14b	2021-01-04	0
GD D Zevenaar - Hunneveldweg 14b	2021-01-11	424
GD D Zevenaar - Hunneveldweg 14b	2021-01-18	1031
GD D Zevenaar - Hunneveldweg 14b	2021-01-25	788
GD D Zevenaar - Hunneveldweg 14b	2021-02-01	724
GD D Zevenaar - Hunneveldweg 14b	2021-02-08	629
GD D Zevenaar - Hunneveldweg 14b	2021-02-15	697
GD D Zevenaar - Hunneveldweg 14b	2021-02-22	794
GD D Zevenaar - Hunneveldweg 14b	2021-03-01	0
GD D Zevenaar - Hunneveldweg 14b	2021-03-08	0
GD D Zevenaar - Hunneveldweg 14b	2021-03-15	0
GD D Zevenaar - Hunneveldweg 14b	2021-03-22	0
GD D Zevenaar - Hunneveldweg 14b	2021-03-29	0
GD D Zevenaar - Hunneveldweg 14b	2021-04-05	0
GD D Zevenaar - Hunneveldweg 14b	2021-04-12	0
GD D Zevenaar - Hunneveldweg 14b	2021-04-19	0
GD D Zevenaar - Hunneveldweg 14b	2021-04-26	0
GD D Zevenaar - Hunneveldweg 14b	2021-05-03	0
GD D Zevenaar - Hunneveldweg 14b	2021-05-10	0
GD D Zevenaar - Hunneveldweg 14b	2021-05-17	0
GD D Zevenaar - Hunneveldweg 14b	2021-05-24	0
GD D Zevenaar - Hunneveldweg 14b	2021-05-31	0
GD D Zevenaar - Hunneveldweg 14b	2021-06-07	0
GD D Zevenaar - Hunneveldweg 14b	2021-06-14	0
GD D Zevenaar - Hunneveldweg 14b	2021-06-21	0
GD D Zevenaar - Hunneveldweg 14b	2021-06-28	0
GD D Zevenaar - Hunneveldweg 14b	2021-07-05	0
GD D Zevenaar - Hunneveldweg 14b	2021-07-12	0
GD D Zevenaar - Hunneveldweg 14b	2021-07-19	0
GD D Zevenaar - Hunneveldweg 14b	2021-07-26	0
GGD Arnhem - Thuisbemonstering	2020-06-01	5
GGD Arnhem - Thuisbemonstering	2020-06-08	122
GGD Arnhem - Thuisbemonstering	2020-06-15	44
GGD Arnhem - Thuisbemonstering	2020-06-22	18
GGD Arnhem - Thuisbemonstering	2020-06-29	18
GGD Arnhem - Thuisbemonstering	2020-07-06	28
GGD Arnhem - Thuisbemonstering	2020-07-13	25
GGD Arnhem - Thuisbemonstering	2020-07-20	48
GGD Arnhem - Thuisbemonstering	2020-07-27	37
GGD Arnhem - Thuisbemonstering	2020-08-03	36
GGD Arnhem - Thuisbemonstering	2020-08-10	45
GGD Arnhem - Thuisbemonstering	2020-08-17	43
GGD Arnhem - Thuisbemonstering	2020-08-24	53
GGD Arnhem - Thuisbemonstering	2020-08-31	82

10 SARS-COV-2 TESTEN AFGENOMEN DOOR DE VEILIGHEIDS- EN GEZONDHEIDSREGIO
GELDERLAND-MIDDEN VANAF 5 APRIL 2021

Tabel 22: Aantal testen afgenomen op de GGD testlocaties per week van de afspraak.
(continued)

Afamelocatie	Week van afname	Aantal getest
GGD Arnhem - Thuisbemonstering	2020-09-07	123
GGD Arnhem - Thuisbemonstering	2020-09-14	62
GGD Arnhem - Thuisbemonstering	2020-09-21	94
GGD Arnhem - Thuisbemonstering	2020-09-28	97
GGD Arnhem - Thuisbemonstering	2020-10-05	99
GGD Arnhem - Thuisbemonstering	2020-10-12	117
GGD Arnhem - Thuisbemonstering	2020-10-19	106
GGD Arnhem - Thuisbemonstering	2020-10-26	141
GGD Arnhem - Thuisbemonstering	2020-11-02	105
GGD Arnhem - Thuisbemonstering	2020-11-09	108
GGD Arnhem - Thuisbemonstering	2020-11-16	120
GGD Arnhem - Thuisbemonstering	2020-11-23	119
GGD Arnhem - Thuisbemonstering	2020-11-30	126
GGD Arnhem - Thuisbemonstering	2020-12-07	135
GGD Arnhem - Thuisbemonstering	2020-12-14	147
GGD Arnhem - Thuisbemonstering	2020-12-21	146
GGD Arnhem - Thuisbemonstering	2020-12-28	167
GGD Arnhem - Thuisbemonstering	2021-01-04	163
GGD Arnhem - Thuisbemonstering	2021-01-11	102
GGD Arnhem - Thuisbemonstering	2021-01-18	152
GGD Arnhem - Thuisbemonstering	2021-01-25	127
GGD Arnhem - Thuisbemonstering	2021-02-01	116
GGD Arnhem - Thuisbemonstering	2021-02-08	123
GGD Arnhem - Thuisbemonstering	2021-02-15	112
GGD Arnhem - Thuisbemonstering	2021-02-22	76
GGD Arnhem - Thuisbemonstering	2021-03-01	0
GGD Arnhem - Thuisbemonstering	2021-03-08	0
GGD Arnhem - Thuisbemonstering	2021-03-15	0
GGD Arnhem - Thuisbemonstering	2021-03-22	0
GGD Arnhem - Thuisbemonstering	2021-03-29	0
GGD Arnhem - Thuisbemonstering	2021-04-05	0
GGD Arnhem - Thuisbemonstering	2021-04-12	0
GGD Arnhem - Thuisbemonstering	2021-04-19	0
GGD Arnhem - Thuisbemonstering	2021-04-26	0
GGD Arnhem - Thuisbemonstering	2021-05-03	0
GGD Arnhem - Thuisbemonstering	2021-05-10	0
GGD Arnhem - Thuisbemonstering	2021-05-17	0
GGD Arnhem - Thuisbemonstering	2021-05-24	0
GGD Arnhem - Thuisbemonstering	2021-05-31	0
GGD Arnhem - Thuisbemonstering	2021-06-07	0
GGD Arnhem - Thuisbemonstering	2021-06-14	0
GGD Arnhem - Thuisbemonstering	2021-06-21	0
GGD Arnhem - Thuisbemonstering	2021-06-28	0
GGD Arnhem - Thuisbemonstering	2021-07-05	0
GGD Arnhem - Thuisbemonstering	2021-07-12	0

10 SARS-COV-2 TESTEN AFGENOMEN DOOR DE VEILIGHEIDS- EN GEZONDHEIDSREGIO
GELDERLAND-MIDDEN VANAF 5 APRIL 2021

Tabel 22: Aantal testen afgenomen op de GGD testlocaties per week van de afspraak.
(continued)

Afnamelocatie	Week van afname	Aantal getest
GGD Arnhem - Thuisbemonstering	2021-07-19	0
GGD Arnhem - Thuisbemonstering	2021-07-26	0
GGD Gelderland Midden - Thuisbemonstering	2020-06-01	0
GGD Gelderland Midden - Thuisbemonstering	2020-06-08	0
GGD Gelderland Midden - Thuisbemonstering	2020-06-15	0
GGD Gelderland Midden - Thuisbemonstering	2020-06-22	0
GGD Gelderland Midden - Thuisbemonstering	2020-06-29	0
GGD Gelderland Midden - Thuisbemonstering	2020-07-06	0
GGD Gelderland Midden - Thuisbemonstering	2020-07-13	0
GGD Gelderland Midden - Thuisbemonstering	2020-07-20	0
GGD Gelderland Midden - Thuisbemonstering	2020-07-27	0
GGD Gelderland Midden - Thuisbemonstering	2020-08-03	0
GGD Gelderland Midden - Thuisbemonstering	2020-08-10	0
GGD Gelderland Midden - Thuisbemonstering	2020-08-17	0
GGD Gelderland Midden - Thuisbemonstering	2020-08-24	0
GGD Gelderland Midden - Thuisbemonstering	2020-08-31	0
GGD Gelderland Midden - Thuisbemonstering	2020-09-07	0
GGD Gelderland Midden - Thuisbemonstering	2020-09-14	0
GGD Gelderland Midden - Thuisbemonstering	2020-09-21	0
GGD Gelderland Midden - Thuisbemonstering	2020-09-28	0
GGD Gelderland Midden - Thuisbemonstering	2020-10-05	0
GGD Gelderland Midden - Thuisbemonstering	2020-10-12	0
GGD Gelderland Midden - Thuisbemonstering	2020-10-19	0

10 SARS-COV-2 TESTEN AFGENOMEN DOOR DE VEILIGHEIDS- EN GEZONDHEIDSREGIO
GELDERLAND-MIDDEN VANAF 5 APRIL 2021

Tabel 22: Aantal testen afgenomen op de GGD testlocaties per week van de afspraak.
(continued)

Afamelocatie	Week van afname	Aantal getest
GGD Gelderland Midden - Thuisbemonstering	2020-10-26	16
GGD Gelderland Midden - Thuisbemonstering	2020-11-02	286
GGD Gelderland Midden - Thuisbemonstering	2020-11-09	98
GGD Gelderland Midden - Thuisbemonstering	2020-11-16	20
GGD Gelderland Midden - Thuisbemonstering	2020-11-23	180
GGD Gelderland Midden - Thuisbemonstering	2020-11-30	54
GGD Gelderland Midden - Thuisbemonstering	2020-12-07	139
GGD Gelderland Midden - Thuisbemonstering	2020-12-14	56
GGD Gelderland Midden - Thuisbemonstering	2020-12-21	67
GGD Gelderland Midden - Thuisbemonstering	2020-12-28	9
GGD Gelderland Midden - Thuisbemonstering	2021-01-04	36
GGD Gelderland Midden - Thuisbemonstering	2021-01-11	53
GGD Gelderland Midden - Thuisbemonstering	2021-01-18	18
GGD Gelderland Midden - Thuisbemonstering	2021-01-25	58
GGD Gelderland Midden - Thuisbemonstering	2021-02-01	61
GGD Gelderland Midden - Thuisbemonstering	2021-02-08	23
GGD Gelderland Midden - Thuisbemonstering	2021-02-15	152
GGD Gelderland Midden - Thuisbemonstering	2021-02-22	0
GGD Gelderland Midden - Thuisbemonstering	2021-03-01	0
GGD Gelderland Midden - Thuisbemonstering	2021-03-08	0
GGD Gelderland Midden - Thuisbemonstering	2021-03-15	0
GGD Gelderland Midden - Thuisbemonstering	2021-03-22	0

10 SARS-COV-2 TESTEN AFGENOMEN DOOR DE VEILIGHEIDS- EN GEZONDHEIDSREGIO
GELDERLAND-MIDDEN VANAF 5 APRIL 2021

Tabel 22: Aantal testen afgenomen op de GGD testlocaties per week van de afspraak.
(continued)

Afamelocatie	Week van afname	Aantal getest
GGD Gelderland Midden - Thuisbemonstering	2021-03-29	0
GGD Gelderland Midden - Thuisbemonstering	2021-04-05	0
GGD Gelderland Midden - Thuisbemonstering	2021-04-12	0
GGD Gelderland Midden - Thuisbemonstering	2021-04-19	0
GGD Gelderland Midden - Thuisbemonstering	2021-04-26	0
GGD Gelderland Midden - Thuisbemonstering	2021-05-03	0
GGD Gelderland Midden - Thuisbemonstering	2021-05-10	0
GGD Gelderland Midden - Thuisbemonstering	2021-05-17	0
GGD Gelderland Midden - Thuisbemonstering	2021-05-24	0
GGD Gelderland Midden - Thuisbemonstering	2021-05-31	0
GGD Gelderland Midden - Thuisbemonstering	2021-06-07	0
GGD Gelderland Midden - Thuisbemonstering	2021-06-14	0
GGD Gelderland Midden - Thuisbemonstering	2021-06-21	0
GGD Gelderland Midden - Thuisbemonstering	2021-06-28	0
GGD Gelderland Midden - Thuisbemonstering	2021-07-05	0
GGD Gelderland Midden - Thuisbemonstering	2021-07-12	0
GGD Gelderland Midden - Thuisbemonstering	2021-07-19	0
GGD Gelderland Midden - Thuisbemonstering	2021-07-26	0
GGD Gelderland-Midden - Kinderteststraat Velp	2020-06-01	0
GGD Gelderland-Midden - Kinderteststraat Velp	2020-06-08	0
GGD Gelderland-Midden - Kinderteststraat Velp	2020-06-15	0
GGD Gelderland-Midden - Kinderteststraat Velp	2020-06-22	0

10 SARS-COV-2 TESTEN AFGENOMEN DOOR DE VEILIGHEIDS- EN GEZONDHEIDSREGIO
GELDERLAND-MIDDEN VANAF 5 APRIL 2021

Tabel 22: Aantal testen afgenomen op de GGD testlocaties per week van de afspraak.
(continued)

Afnamelocatie	Week van afname	Aantal getest
GGD Gelderland-Midden - Kinderteststraat Velp	2020-06-29	0
GGD Gelderland-Midden - Kinderteststraat Velp	2020-07-06	0
GGD Gelderland-Midden - Kinderteststraat Velp	2020-07-13	0
GGD Gelderland-Midden - Kinderteststraat Velp	2020-07-20	0
GGD Gelderland-Midden - Kinderteststraat Velp	2020-07-27	0
GGD Gelderland-Midden - Kinderteststraat Velp	2020-08-03	0
GGD Gelderland-Midden - Kinderteststraat Velp	2020-08-10	0
GGD Gelderland-Midden - Kinderteststraat Velp	2020-08-17	0
GGD Gelderland-Midden - Kinderteststraat Velp	2020-08-24	0
GGD Gelderland-Midden - Kinderteststraat Velp	2020-08-31	0
GGD Gelderland-Midden - Kinderteststraat Velp	2020-09-07	0
GGD Gelderland-Midden - Kinderteststraat Velp	2020-09-14	0
GGD Gelderland-Midden - Kinderteststraat Velp	2020-09-21	0
GGD Gelderland-Midden - Kinderteststraat Velp	2020-09-28	0
GGD Gelderland-Midden - Kinderteststraat Velp	2020-10-05	0
GGD Gelderland-Midden - Kinderteststraat Velp	2020-10-12	0
GGD Gelderland-Midden - Kinderteststraat Velp	2020-10-19	0
GGD Gelderland-Midden - Kinderteststraat Velp	2020-10-26	0
GGD Gelderland-Midden - Kinderteststraat Velp	2020-11-02	0
GGD Gelderland-Midden - Kinderteststraat Velp	2020-11-09	0
GGD Gelderland-Midden - Kinderteststraat Velp	2020-11-16	0
GGD Gelderland-Midden - Kinderteststraat Velp	2020-11-23	0

10 SARS-COV-2 TESTEN AFGENOMEN DOOR DE VEILIGHEIDS- EN GEZONDHEIDSREGIO
GELDERLAND-MIDDEN VANAF 5 APRIL 2021

Tabel 22: Aantal testen afgenomen op de GGD testlocaties per week van de afspraak.
(continued)

Afnamelocatie	Week van afname	Aantal getest
GGD Gelderland-Midden - Kinderteststraat Velp	2020-11-30	0
GGD Gelderland-Midden - Kinderteststraat Velp	2020-12-07	0
GGD Gelderland-Midden - Kinderteststraat Velp	2020-12-14	0
GGD Gelderland-Midden - Kinderteststraat Velp	2020-12-21	0
GGD Gelderland-Midden - Kinderteststraat Velp	2020-12-28	0
GGD Gelderland-Midden - Kinderteststraat Velp	2021-01-04	0
GGD Gelderland-Midden - Kinderteststraat Velp	2021-01-11	0
GGD Gelderland-Midden - Kinderteststraat Velp	2021-01-18	0
GGD Gelderland-Midden - Kinderteststraat Velp	2021-01-25	4
GGD Gelderland-Midden - Kinderteststraat Velp	2021-02-01	13
GGD Gelderland-Midden - Kinderteststraat Velp	2021-02-08	20
GGD Gelderland-Midden - Kinderteststraat Velp	2021-02-15	0
GGD Gelderland-Midden - Kinderteststraat Velp	2021-02-22	0
GGD Gelderland-Midden - Kinderteststraat Velp	2021-03-01	1
GGD Gelderland-Midden - Kinderteststraat Velp	2021-03-08	1
GGD Gelderland-Midden - Kinderteststraat Velp	2021-03-15	0
GGD Gelderland-Midden - Kinderteststraat Velp	2021-03-22	0
GGD Gelderland-Midden - Kinderteststraat Velp	2021-03-29	0
GGD Gelderland-Midden - Kinderteststraat Velp	2021-04-05	0
GGD Gelderland-Midden - Kinderteststraat Velp	2021-04-12	0
GGD Gelderland-Midden - Kinderteststraat Velp	2021-04-19	0
GGD Gelderland-Midden - Kinderteststraat Velp	2021-04-26	0

10 SARS-COV-2 TESTEN AFGENOMEN DOOR DE VEILIGHEIDS- EN GEZONDHEIDSREGIO
GELDERLAND-MIDDEN VANAF 5 APRIL 2021

Tabel 22: Aantal testen afgenomen op de GGD testlocaties per week van de afspraak.
(continued)

Afnamelocatie	Week van afname	Aantal getest
GGD Gelderland-Midden - Kinderteststraat Velp	2021-05-03	0
GGD Gelderland-Midden - Kinderteststraat Velp	2021-05-10	0
GGD Gelderland-Midden - Kinderteststraat Velp	2021-05-17	0
GGD Gelderland-Midden - Kinderteststraat Velp	2021-05-24	0
GGD Gelderland-Midden - Kinderteststraat Velp	2021-05-31	0
GGD Gelderland-Midden - Kinderteststraat Velp	2021-06-07	0
GGD Gelderland-Midden - Kinderteststraat Velp	2021-06-14	0
GGD Gelderland-Midden - Kinderteststraat Velp	2021-06-21	0
GGD Gelderland-Midden - Kinderteststraat Velp	2021-06-28	0
GGD Gelderland-Midden - Kinderteststraat Velp	2021-07-05	0
GGD Gelderland-Midden - Kinderteststraat Velp	2021-07-12	0
GGD Gelderland-Midden - Kinderteststraat Velp	2021-07-19	0
GGD Gelderland-Midden - Kinderteststraat Velp	2021-07-26	0
GGD Wageningen - Keijenbergseweg 10	2020-06-01	0
GGD Wageningen - Keijenbergseweg 10	2020-06-08	0
GGD Wageningen - Keijenbergseweg 10	2020-06-15	0
GGD Wageningen - Keijenbergseweg 10	2020-06-22	0
GGD Wageningen - Keijenbergseweg 10	2020-06-29	0
GGD Wageningen - Keijenbergseweg 10	2020-07-06	0
GGD Wageningen - Keijenbergseweg 10	2020-07-13	0
GGD Wageningen - Keijenbergseweg 10	2020-07-20	0
GGD Wageningen - Keijenbergseweg 10	2020-07-27	0
GGD Wageningen - Keijenbergseweg 10	2020-08-03	0
GGD Wageningen - Keijenbergseweg 10	2020-08-10	0
GGD Wageningen - Keijenbergseweg 10	2020-08-17	0
GGD Wageningen - Keijenbergseweg 10	2020-08-24	0
GGD Wageningen - Keijenbergseweg 10	2020-08-31	0
GGD Wageningen - Keijenbergseweg 10	2020-09-07	0
GGD Wageningen - Keijenbergseweg 10	2020-09-14	0
GGD Wageningen - Keijenbergseweg 10	2020-09-21	0
GGD Wageningen - Keijenbergseweg 10	2020-09-28	0
GGD Wageningen - Keijenbergseweg 10	2020-10-05	0

10 SARS-COV-2 TESTEN AFGENOMEN DOOR DE VEILIGHEIDS- EN GEZONDHEIDSREGIO
GELDERLAND-MIDDEN VANAF 5 APRIL 2021

Tabel 22: Aantal testen afgenomen op de GGD testlocaties per week van de afspraak.
(continued)

Afamelocatie	Week van afname	Aantal getest
GGD Wageningen - Keijenbergseweg 10	2020-10-12	0
GGD Wageningen - Keijenbergseweg 10	2020-10-19	0
GGD Wageningen - Keijenbergseweg 10	2020-10-26	0
GGD Wageningen - Keijenbergseweg 10	2020-11-02	0
GGD Wageningen - Keijenbergseweg 10	2020-11-09	0
GGD Wageningen - Keijenbergseweg 10	2020-11-16	194
GGD Wageningen - Keijenbergseweg 10	2020-11-23	0
GGD Wageningen - Keijenbergseweg 10	2020-11-30	0
GGD Wageningen - Keijenbergseweg 10	2020-12-07	0
GGD Wageningen - Keijenbergseweg 10	2020-12-14	0
GGD Wageningen - Keijenbergseweg 10	2020-12-21	0
GGD Wageningen - Keijenbergseweg 10	2020-12-28	11
GGD Wageningen - Keijenbergseweg 10	2021-01-04	0
GGD Wageningen - Keijenbergseweg 10	2021-01-11	0
GGD Wageningen - Keijenbergseweg 10	2021-01-18	0
GGD Wageningen - Keijenbergseweg 10	2021-01-25	0
GGD Wageningen - Keijenbergseweg 10	2021-02-01	0
GGD Wageningen - Keijenbergseweg 10	2021-02-08	0
GGD Wageningen - Keijenbergseweg 10	2021-02-15	0
GGD Wageningen - Keijenbergseweg 10	2021-02-22	0
GGD Wageningen - Keijenbergseweg 10	2021-03-01	0
GGD Wageningen - Keijenbergseweg 10	2021-03-08	0
GGD Wageningen - Keijenbergseweg 10	2021-03-15	0
GGD Wageningen - Keijenbergseweg 10	2021-03-22	0
GGD Wageningen - Keijenbergseweg 10	2021-03-29	0
GGD Wageningen - Keijenbergseweg 10	2021-04-05	0
GGD Wageningen - Keijenbergseweg 10	2021-04-12	0
GGD Wageningen - Keijenbergseweg 10	2021-04-19	0
GGD Wageningen - Keijenbergseweg 10	2021-04-26	0
GGD Wageningen - Keijenbergseweg 10	2021-05-03	0
GGD Wageningen - Keijenbergseweg 10	2021-05-10	0
GGD Wageningen - Keijenbergseweg 10	2021-05-17	0
GGD Wageningen - Keijenbergseweg 10	2021-05-24	0
GGD Wageningen - Keijenbergseweg 10	2021-05-31	0
GGD Wageningen - Keijenbergseweg 10	2021-06-07	0
GGD Wageningen - Keijenbergseweg 10	2021-06-14	0
GGD Wageningen - Keijenbergseweg 10	2021-06-21	0
GGD Wageningen - Keijenbergseweg 10	2021-06-28	0
GGD Wageningen - Keijenbergseweg 10	2021-07-05	0
GGD Wageningen - Keijenbergseweg 10	2021-07-12	0
GGD Wageningen - Keijenbergseweg 10	2021-07-19	0
GGD Wageningen - Keijenbergseweg 10	2021-07-26	0
PRIO GD D Barneveld - Nieuwe Markt 8	2020-06-01	0
PRIO GD D Barneveld - Nieuwe Markt 8	2020-06-08	0
PRIO GD D Barneveld - Nieuwe Markt 8	2020-06-15	0

10 SARS-COV-2 TESTEN AFGENOMEN DOOR DE VEILIGHEIDS- EN GEZONDHEIDSREGIO
GELDERLAND-MIDDEN VANAF 5 APRIL 2021

Tabel 22: Aantal testen afgenomen op de GGD testlocaties per week van de afspraak.
(continued)

Afnamelocatie	Week van afname	Aantal getest
PRIO GD D Barneveld - Nieuwe Markt 8	2020-06-22	0
PRIO GD D Barneveld - Nieuwe Markt 8	2020-06-29	0
PRIO GD D Barneveld - Nieuwe Markt 8	2020-07-06	0
PRIO GD D Barneveld - Nieuwe Markt 8	2020-07-13	0
PRIO GD D Barneveld - Nieuwe Markt 8	2020-07-20	0
PRIO GD D Barneveld - Nieuwe Markt 8	2020-07-27	0
PRIO GD D Barneveld - Nieuwe Markt 8	2020-08-03	0
PRIO GD D Barneveld - Nieuwe Markt 8	2020-08-10	0
PRIO GD D Barneveld - Nieuwe Markt 8	2020-08-17	0
PRIO GD D Barneveld - Nieuwe Markt 8	2020-08-24	0
PRIO GD D Barneveld - Nieuwe Markt 8	2020-08-31	0
PRIO GD D Barneveld - Nieuwe Markt 8	2020-09-07	0
PRIO GD D Barneveld - Nieuwe Markt 8	2020-09-14	0
PRIO GD D Barneveld - Nieuwe Markt 8	2020-09-21	0
PRIO GD D Barneveld - Nieuwe Markt 8	2020-09-28	262
PRIO GD D Barneveld - Nieuwe Markt 8	2020-10-05	280
PRIO GD D Barneveld - Nieuwe Markt 8	2020-10-12	306
PRIO GD D Barneveld - Nieuwe Markt 8	2020-10-19	295
PRIO GD D Barneveld - Nieuwe Markt 8	2020-10-26	352
PRIO GD D Barneveld - Nieuwe Markt 8	2020-11-02	372
PRIO GD D Barneveld - Nieuwe Markt 8	2020-11-09	350
PRIO GD D Barneveld - Nieuwe Markt 8	2020-11-16	381
PRIO GD D Barneveld - Nieuwe Markt 8	2020-11-23	369
PRIO GD D Barneveld - Nieuwe Markt 8	2020-11-30	403
PRIO GD D Barneveld - Nieuwe Markt 8	2020-12-07	449
PRIO GD D Barneveld - Nieuwe Markt 8	2020-12-14	448
PRIO GD D Barneveld - Nieuwe Markt 8	2020-12-21	406
PRIO GD D Barneveld - Nieuwe Markt 8	2020-12-28	350
PRIO GD D Barneveld - Nieuwe Markt 8	2021-01-04	390
PRIO GD D Barneveld - Nieuwe Markt 8	2021-01-11	378
PRIO GD D Barneveld - Nieuwe Markt 8	2021-01-18	271
PRIO GD D Barneveld - Nieuwe Markt 8	2021-01-25	212
PRIO GD D Barneveld - Nieuwe Markt 8	2021-02-01	214
PRIO GD D Barneveld - Nieuwe Markt 8	2021-02-08	210
PRIO GD D Barneveld - Nieuwe Markt 8	2021-02-15	230
PRIO GD D Barneveld - Nieuwe Markt 8	2021-02-22	104
PRIO GD D Barneveld - Nieuwe Markt 8	2021-03-01	0
PRIO GD D Barneveld - Nieuwe Markt 8	2021-03-08	0
PRIO GD D Barneveld - Nieuwe Markt 8	2021-03-15	0
PRIO GD D Barneveld - Nieuwe Markt 8	2021-03-22	0
PRIO GD D Barneveld - Nieuwe Markt 8	2021-03-29	0
PRIO GD D Barneveld - Nieuwe Markt 8	2021-04-05	0
PRIO GD D Barneveld - Nieuwe Markt 8	2021-04-12	0
PRIO GD D Barneveld - Nieuwe Markt 8	2021-04-19	0
PRIO GD D Barneveld - Nieuwe Markt 8	2021-04-26	0

10 SARS-COV-2 TESTEN AFGENOMEN DOOR DE VEILIGHEIDS- EN GEZONDHEIDSREGIO
GELDERLAND-MIDDEN VANAF 5 APRIL 2021

Tabel 22: Aantal testen afgenomen op de GGD testlocaties per week van de afspraak.
(continued)

Afnamelocatie	Week van afname	Aantal getest
PRIO GD D Barneveld - Nieuwe Markt 8	2021-05-03	0
PRIO GD D Barneveld - Nieuwe Markt 8	2021-05-10	0
PRIO GD D Barneveld - Nieuwe Markt 8	2021-05-17	0
PRIO GD D Barneveld - Nieuwe Markt 8	2021-05-24	0
PRIO GD D Barneveld - Nieuwe Markt 8	2021-05-31	0
PRIO GD D Barneveld - Nieuwe Markt 8	2021-06-07	0
PRIO GD D Barneveld - Nieuwe Markt 8	2021-06-14	0
PRIO GD D Barneveld - Nieuwe Markt 8	2021-06-21	0
PRIO GD D Barneveld - Nieuwe Markt 8	2021-06-28	0
PRIO GD D Barneveld - Nieuwe Markt 8	2021-07-05	0
PRIO GD D Barneveld - Nieuwe Markt 8	2021-07-12	0
PRIO GD D Barneveld - Nieuwe Markt 8	2021-07-19	0
PRIO GD D Barneveld - Nieuwe Markt 8	2021-07-26	0
PRIO GD D Velp - President Kennedylaan 108	2020-06-01	0
PRIO GD D Velp - President Kennedylaan 108	2020-06-08	0
PRIO GD D Velp - President Kennedylaan 108	2020-06-15	0
PRIO GD D Velp - President Kennedylaan 108	2020-06-22	0
PRIO GD D Velp - President Kennedylaan 108	2020-06-29	0
PRIO GD D Velp - President Kennedylaan 108	2020-07-06	0
PRIO GD D Velp - President Kennedylaan 108	2020-07-13	0
PRIO GD D Velp - President Kennedylaan 108	2020-07-20	0
PRIO GD D Velp - President Kennedylaan 108	2020-07-27	0
PRIO GD D Velp - President Kennedylaan 108	2020-08-03	0
PRIO GD D Velp - President Kennedylaan 108	2020-08-10	0
PRIO GD D Velp - President Kennedylaan 108	2020-08-17	0
PRIO GD D Velp - President Kennedylaan 108	2020-08-24	0
PRIO GD D Velp - President Kennedylaan 108	2020-08-31	0
PRIO GD D Velp - President Kennedylaan 108	2020-09-07	0
PRIO GD D Velp - President Kennedylaan 108	2020-09-14	0

10 SARS-COV-2 TESTEN AFGENOMEN DOOR DE VEILIGHEIDS- EN GEZONDHEIDSREGIO
GELDERLAND-MIDDEN VANAF 5 APRIL 2021

Tabel 22: Aantal testen afgenomen op de GGD testlocaties per week van de afspraak.
(continued)

Afnamelocatie	Week van afname	Aantal getest
PRIO GD D Velp - President Kennedylaan 108	2020-09-21	444
PRIO GD D Velp - President Kennedylaan 108	2020-09-28	462
PRIO GD D Velp - President Kennedylaan 108	2020-10-05	860
PRIO GD D Velp - President Kennedylaan 108	2020-10-12	869
PRIO GD D Velp - President Kennedylaan 108	2020-10-19	726
PRIO GD D Velp - President Kennedylaan 108	2020-10-26	641
PRIO GD D Velp - President Kennedylaan 108	2020-11-02	398
PRIO GD D Velp - President Kennedylaan 108	2020-11-09	343
PRIO GD D Velp - President Kennedylaan 108	2020-11-16	406
PRIO GD D Velp - President Kennedylaan 108	2020-11-23	418
PRIO GD D Velp - President Kennedylaan 108	2020-11-30	432
PRIO GD D Velp - President Kennedylaan 108	2020-12-07	448
PRIO GD D Velp - President Kennedylaan 108	2020-12-14	431
PRIO GD D Velp - President Kennedylaan 108	2020-12-21	374
PRIO GD D Velp - President Kennedylaan 108	2020-12-28	377
PRIO GD D Velp - President Kennedylaan 108	2021-01-04	390
PRIO GD D Velp - President Kennedylaan 108	2021-01-11	374
PRIO GD D Velp - President Kennedylaan 108	2021-01-18	348
PRIO GD D Velp - President Kennedylaan 108	2021-01-25	260
PRIO GD D Velp - President Kennedylaan 108	2021-02-01	239
PRIO GD D Velp - President Kennedylaan 108	2021-02-08	191
PRIO GD D Velp - President Kennedylaan 108	2021-02-15	212

10 SARS-COV-2 TESTEN AFGENOMEN DOOR DE VEILIGHEIDS- EN GEZONDHEIDSREGIO
GELDERLAND-MIDDEN VANAF 5 APRIL 2021

Tabel 22: Aantal testen afgenomen op de GGD testlocaties per week van de afspraak.
(continued)

Afnamelocatie	Week van afname	Aantal getest
PRIO GD D Velp - President Kennedylaan 108	2021-02-22	199
PRIO GD D Velp - President Kennedylaan 108	2021-03-01	0
PRIO GD D Velp - President Kennedylaan 108	2021-03-08	0
PRIO GD D Velp - President Kennedylaan 108	2021-03-15	0
PRIO GD D Velp - President Kennedylaan 108	2021-03-22	0
PRIO GD D Velp - President Kennedylaan 108	2021-03-29	0
PRIO GD D Velp - President Kennedylaan 108	2021-04-05	0
PRIO GD D Velp - President Kennedylaan 108	2021-04-12	0
PRIO GD D Velp - President Kennedylaan 108	2021-04-19	0
PRIO GD D Velp - President Kennedylaan 108	2021-04-26	0
PRIO GD D Velp - President Kennedylaan 108	2021-05-03	0
PRIO GD D Velp - President Kennedylaan 108	2021-05-10	0
PRIO GD D Velp - President Kennedylaan 108	2021-05-17	0
PRIO GD D Velp - President Kennedylaan 108	2021-05-24	0
PRIO GD D Velp - President Kennedylaan 108	2021-05-31	0
PRIO GD D Velp - President Kennedylaan 108	2021-06-07	0
PRIO GD D Velp - President Kennedylaan 108	2021-06-14	0
PRIO GD D Velp - President Kennedylaan 108	2021-06-21	0
PRIO GD D Velp - President Kennedylaan 108	2021-06-28	0
PRIO GD D Velp - President Kennedylaan 108	2021-07-05	0
PRIO GD D Velp - President Kennedylaan 108	2021-07-12	0
PRIO GD D Velp - President Kennedylaan 108	2021-07-19	0

10 SARS-COV-2 TESTEN AFGENOMEN DOOR DE VEILIGHEIDS- EN GEZONDHEIDSREGIO
GELDERLAND-MIDDEN VANAF 5 APRIL 2021

Tabel 22: Aantal testen afgenomen op de GGD testlocaties per week van de afspraak.
(continued)

Afnamelocatie	Week van afname	Aantal getest
PRIO GD D Velp - President Kennedylaan 108	2021-07-26	0
PRIO GD D Wageningen - Parkeerplaats Sports Centre	2020-06-01	0
PRIO GD D Wageningen - Parkeerplaats Sports Centre	2020-06-08	0
PRIO GD D Wageningen - Parkeerplaats Sports Centre	2020-06-15	0
PRIO GD D Wageningen - Parkeerplaats Sports Centre	2020-06-22	0
PRIO GD D Wageningen - Parkeerplaats Sports Centre	2020-06-29	0
PRIO GD D Wageningen - Parkeerplaats Sports Centre	2020-07-06	0
PRIO GD D Wageningen - Parkeerplaats Sports Centre	2020-07-13	0
PRIO GD D Wageningen - Parkeerplaats Sports Centre	2020-07-20	0
PRIO GD D Wageningen - Parkeerplaats Sports Centre	2020-07-27	0
PRIO GD D Wageningen - Parkeerplaats Sports Centre	2020-08-03	0
PRIO GD D Wageningen - Parkeerplaats Sports Centre	2020-08-10	0
PRIO GD D Wageningen - Parkeerplaats Sports Centre	2020-08-17	0
PRIO GD D Wageningen - Parkeerplaats Sports Centre	2020-08-24	0
PRIO GD D Wageningen - Parkeerplaats Sports Centre	2020-08-31	0
PRIO GD D Wageningen - Parkeerplaats Sports Centre	2020-09-07	0
PRIO GD D Wageningen - Parkeerplaats Sports Centre	2020-09-14	0
PRIO GD D Wageningen - Parkeerplaats Sports Centre	2020-09-21	0
PRIO GD D Wageningen - Parkeerplaats Sports Centre	2020-09-28	0
PRIO GD D Wageningen - Parkeerplaats Sports Centre	2020-10-05	0
PRIO GD D Wageningen - Parkeerplaats Sports Centre	2020-10-12	0
PRIO GD D Wageningen - Parkeerplaats Sports Centre	2020-10-19	0

10 SARS-COV-2 TESTEN AFGENOMEN DOOR DE VEILIGHEIDS- EN GEZONDHEIDSREGIO
GELDERLAND-MIDDEN VANAF 5 APRIL 2021

Tabel 22: Aantal testen afgenomen op de GGD testlocaties per week van de afspraak.
(continued)

Afnamelocatie	Week van afname	Aantal getest
PRIO GD D Wageningen - Parkeerplaats Sports Centre	2020-10-26	87
PRIO GD D Wageningen - Parkeerplaats Sports Centre	2020-11-02	204
PRIO GD D Wageningen - Parkeerplaats Sports Centre	2020-11-09	110
PRIO GD D Wageningen - Parkeerplaats Sports Centre	2020-11-16	0
PRIO GD D Wageningen - Parkeerplaats Sports Centre	2020-11-23	0
PRIO GD D Wageningen - Parkeerplaats Sports Centre	2020-11-30	0
PRIO GD D Wageningen - Parkeerplaats Sports Centre	2020-12-07	0
PRIO GD D Wageningen - Parkeerplaats Sports Centre	2020-12-14	0
PRIO GD D Wageningen - Parkeerplaats Sports Centre	2020-12-21	0
PRIO GD D Wageningen - Parkeerplaats Sports Centre	2020-12-28	0
PRIO GD D Wageningen - Parkeerplaats Sports Centre	2021-01-04	0
PRIO GD D Wageningen - Parkeerplaats Sports Centre	2021-01-11	0
PRIO GD D Wageningen - Parkeerplaats Sports Centre	2021-01-18	0
PRIO GD D Wageningen - Parkeerplaats Sports Centre	2021-01-25	0
PRIO GD D Wageningen - Parkeerplaats Sports Centre	2021-02-01	0
PRIO GD D Wageningen - Parkeerplaats Sports Centre	2021-02-08	0
PRIO GD D Wageningen - Parkeerplaats Sports Centre	2021-02-15	0
PRIO GD D Wageningen - Parkeerplaats Sports Centre	2021-02-22	0
PRIO GD D Wageningen - Parkeerplaats Sports Centre	2021-03-01	0
PRIO GD D Wageningen - Parkeerplaats Sports Centre	2021-03-08	0
PRIO GD D Wageningen - Parkeerplaats Sports Centre	2021-03-15	0
PRIO GD D Wageningen - Parkeerplaats Sports Centre	2021-03-22	0

10 SARS-COV-2 TESTEN AFGENOMEN DOOR DE VEILIGHEIDS- EN GEZONDHEIDSREGIO
GELDERLAND-MIDDEN VANAF 5 APRIL 2021

Tabel 22: Aantal testen afgenomen op de GGD testlocaties per week van de afspraak.
(continued)

Afamelocatie	Week van afname	Aantal getest
PRIO GD D Wageningen - Parkeerplaats	2021-03-29	0
Sports Centre		
PRIO GD D Wageningen - Parkeerplaats	2021-04-05	0
Sports Centre		
PRIO GD D Wageningen - Parkeerplaats	2021-04-12	0
Sports Centre		
PRIO GD D Wageningen - Parkeerplaats	2021-04-19	0
Sports Centre		
PRIO GD D Wageningen - Parkeerplaats	2021-04-26	0
Sports Centre		
PRIO GD D Wageningen - Parkeerplaats	2021-05-03	0
Sports Centre		
PRIO GD D Wageningen - Parkeerplaats	2021-05-10	0
Sports Centre		
PRIO GD D Wageningen - Parkeerplaats	2021-05-17	0
Sports Centre		
PRIO GD D Wageningen - Parkeerplaats	2021-05-24	0
Sports Centre		
PRIO GD D Wageningen - Parkeerplaats	2021-05-31	0
Sports Centre		
PRIO GD D Wageningen - Parkeerplaats	2021-06-07	0
Sports Centre		
PRIO GD D Wageningen - Parkeerplaats	2021-06-14	0
Sports Centre		
PRIO GD D Wageningen - Parkeerplaats	2021-06-21	0
Sports Centre		
PRIO GD D Wageningen - Parkeerplaats	2021-06-28	0
Sports Centre		
PRIO GD D Wageningen - Parkeerplaats	2021-07-05	0
Sports Centre		
PRIO GD D Wageningen - Parkeerplaats	2021-07-12	0
Sports Centre		
PRIO GD D Wageningen - Parkeerplaats	2021-07-19	0
Sports Centre		
PRIO GD D Wageningen - Parkeerplaats	2021-07-26	0
Sports Centre		
PRIO GD D Wageningen - Vadaring 7	2020-06-01	0
PRIO GD D Wageningen - Vadaring 7	2020-06-08	0
PRIO GD D Wageningen - Vadaring 7	2020-06-15	0
PRIO GD D Wageningen - Vadaring 7	2020-06-22	0
PRIO GD D Wageningen - Vadaring 7	2020-06-29	0
PRIO GD D Wageningen - Vadaring 7	2020-07-06	0
PRIO GD D Wageningen - Vadaring 7	2020-07-13	0
PRIO GD D Wageningen - Vadaring 7	2020-07-20	0
PRIO GD D Wageningen - Vadaring 7	2020-07-27	0

10 SARS-COV-2 TESTEN AFGENOMEN DOOR DE VEILIGHEIDS- EN GEZONDHEIDSREGIO
GELDERLAND-MIDDEN VANAF 5 APRIL 2021

Tabel 22: Aantal testen afgenomen op de GGD testlocaties per week van de afspraak.
(continued)

Afamelocatie	Week van afname	Aantal getest
PRIO GD D Wageningen - Vadaring 7	2020-08-03	0
PRIO GD D Wageningen - Vadaring 7	2020-08-10	0
PRIO GD D Wageningen - Vadaring 7	2020-08-17	0
PRIO GD D Wageningen - Vadaring 7	2020-08-24	0
PRIO GD D Wageningen - Vadaring 7	2020-08-31	0
PRIO GD D Wageningen - Vadaring 7	2020-09-07	0
PRIO GD D Wageningen - Vadaring 7	2020-09-14	0
PRIO GD D Wageningen - Vadaring 7	2020-09-21	0
PRIO GD D Wageningen - Vadaring 7	2020-09-28	0
PRIO GD D Wageningen - Vadaring 7	2020-10-05	0
PRIO GD D Wageningen - Vadaring 7	2020-10-12	0
PRIO GD D Wageningen - Vadaring 7	2020-10-19	0
PRIO GD D Wageningen - Vadaring 7	2020-10-26	0
PRIO GD D Wageningen - Vadaring 7	2020-11-02	0
PRIO GD D Wageningen - Vadaring 7	2020-11-09	69
PRIO GD D Wageningen - Vadaring 7	2020-11-16	198
PRIO GD D Wageningen - Vadaring 7	2020-11-23	209
PRIO GD D Wageningen - Vadaring 7	2020-11-30	216
PRIO GD D Wageningen - Vadaring 7	2020-12-07	216
PRIO GD D Wageningen - Vadaring 7	2020-12-14	220
PRIO GD D Wageningen - Vadaring 7	2020-12-21	182
PRIO GD D Wageningen - Vadaring 7	2020-12-28	175
PRIO GD D Wageningen - Vadaring 7	2021-01-04	214
PRIO GD D Wageningen - Vadaring 7	2021-01-11	196
PRIO GD D Wageningen - Vadaring 7	2021-01-18	104
PRIO GD D Wageningen - Vadaring 7	2021-01-25	103
PRIO GD D Wageningen - Vadaring 7	2021-02-01	69
PRIO GD D Wageningen - Vadaring 7	2021-02-08	89
PRIO GD D Wageningen - Vadaring 7	2021-02-15	90
PRIO GD D Wageningen - Vadaring 7	2021-02-22	46
PRIO GD D Wageningen - Vadaring 7	2021-03-01	0
PRIO GD D Wageningen - Vadaring 7	2021-03-08	0
PRIO GD D Wageningen - Vadaring 7	2021-03-15	0
PRIO GD D Wageningen - Vadaring 7	2021-03-22	0
PRIO GD D Wageningen - Vadaring 7	2021-03-29	0
PRIO GD D Wageningen - Vadaring 7	2021-04-05	0
PRIO GD D Wageningen - Vadaring 7	2021-04-12	0
PRIO GD D Wageningen - Vadaring 7	2021-04-19	0
PRIO GD D Wageningen - Vadaring 7	2021-04-26	0
PRIO GD D Wageningen - Vadaring 7	2021-05-03	0
PRIO GD D Wageningen - Vadaring 7	2021-05-10	0
PRIO GD D Wageningen - Vadaring 7	2021-05-17	0
PRIO GD D Wageningen - Vadaring 7	2021-05-24	0
PRIO GD D Wageningen - Vadaring 7	2021-05-31	0
PRIO GD D Wageningen - Vadaring 7	2021-06-07	0

10 SARS-COV-2 TESTEN AFGENOMEN DOOR DE VEILIGHEIDS- EN GEZONDHEIDSREGIO
GELDERLAND-MIDDEN VANAF 5 APRIL 2021

Tabel 22: Aantal testen afgenomen op de GGD testlocaties per week van de afspraak.
(continued)

Afnamelocatie	Week van afname	Aantal getest
PRIO GD D Wageningen - Vadaring 7	2021-06-14	0
PRIO GD D Wageningen - Vadaring 7	2021-06-21	0
PRIO GD D Wageningen - Vadaring 7	2021-06-28	0
PRIO GD D Wageningen - Vadaring 7	2021-07-05	0
PRIO GD D Wageningen - Vadaring 7	2021-07-12	0
PRIO GD D Wageningen - Vadaring 7	2021-07-19	0
PRIO GD D Wageningen - Vadaring 7	2021-07-26	0
GGD Ede - ALLEEN zorgmedewerkers	2020-06-01	0
GGD Ede - ALLEEN zorgmedewerkers	2020-06-08	0
GGD Ede - ALLEEN zorgmedewerkers	2020-06-15	0
GGD Ede - ALLEEN zorgmedewerkers	2020-06-22	0
GGD Ede - ALLEEN zorgmedewerkers	2020-06-29	0
GGD Ede - ALLEEN zorgmedewerkers	2020-07-06	0
GGD Ede - ALLEEN zorgmedewerkers	2020-07-13	0
GGD Ede - ALLEEN zorgmedewerkers	2020-07-20	0
GGD Ede - ALLEEN zorgmedewerkers	2020-07-27	0
GGD Ede - ALLEEN zorgmedewerkers	2020-08-03	0
GGD Ede - ALLEEN zorgmedewerkers	2020-08-10	0
GGD Ede - ALLEEN zorgmedewerkers	2020-08-17	0
GGD Ede - ALLEEN zorgmedewerkers	2020-08-24	0
GGD Ede - ALLEEN zorgmedewerkers	2020-08-31	0
GGD Ede - ALLEEN zorgmedewerkers	2020-09-07	38
GGD Ede - ALLEEN zorgmedewerkers	2020-09-14	206
GGD Ede - ALLEEN zorgmedewerkers	2020-09-21	0
GGD Ede - ALLEEN zorgmedewerkers	2020-09-28	0
GGD Ede - ALLEEN zorgmedewerkers	2020-10-05	0
GGD Ede - ALLEEN zorgmedewerkers	2020-10-12	0
GGD Ede - ALLEEN zorgmedewerkers	2020-10-19	0
GGD Ede - ALLEEN zorgmedewerkers	2020-10-26	0
GGD Ede - ALLEEN zorgmedewerkers	2020-11-02	0
GGD Ede - ALLEEN zorgmedewerkers	2020-11-09	0
GGD Ede - ALLEEN zorgmedewerkers	2020-11-16	0
GGD Ede - ALLEEN zorgmedewerkers	2020-11-23	0
GGD Ede - ALLEEN zorgmedewerkers	2020-11-30	0
GGD Ede - ALLEEN zorgmedewerkers	2020-12-07	0
GGD Ede - ALLEEN zorgmedewerkers	2020-12-14	0
GGD Ede - ALLEEN zorgmedewerkers	2020-12-21	0
GGD Ede - ALLEEN zorgmedewerkers	2020-12-28	0
GGD Ede - ALLEEN zorgmedewerkers	2021-01-04	0
GGD Ede - ALLEEN zorgmedewerkers	2021-01-11	0
GGD Ede - ALLEEN zorgmedewerkers	2021-01-18	0
GGD Ede - ALLEEN zorgmedewerkers	2021-01-25	0
GGD Ede - ALLEEN zorgmedewerkers	2021-02-01	0
GGD Ede - ALLEEN zorgmedewerkers	2021-02-08	0
GGD Ede - ALLEEN zorgmedewerkers	2021-02-15	0

10 SARS-COV-2 TESTEN AFGENOMEN DOOR DE VEILIGHEIDS- EN GEZONDHEIDSREGIO
GELDERLAND-MIDDEN VANAF 5 APRIL 2021

Tabel 22: Aantal testen afgenomen op de GGD testlocaties per week van de afspraak.
(continued)

Afamelocatie	Week van afname	Aantal getest
GGD Ede - ALLEEN zorgmedewerkers	2021-02-22	0
GGD Ede - ALLEEN zorgmedewerkers	2021-03-01	0
GGD Ede - ALLEEN zorgmedewerkers	2021-03-08	0
GGD Ede - ALLEEN zorgmedewerkers	2021-03-15	0
GGD Ede - ALLEEN zorgmedewerkers	2021-03-22	0
GGD Ede - ALLEEN zorgmedewerkers	2021-03-29	0
GGD Ede - ALLEEN zorgmedewerkers	2021-04-05	0
GGD Ede - ALLEEN zorgmedewerkers	2021-04-12	0
GGD Ede - ALLEEN zorgmedewerkers	2021-04-19	0
GGD Ede - ALLEEN zorgmedewerkers	2021-04-26	0
GGD Ede - ALLEEN zorgmedewerkers	2021-05-03	0
GGD Ede - ALLEEN zorgmedewerkers	2021-05-10	0
GGD Ede - ALLEEN zorgmedewerkers	2021-05-17	0
GGD Ede - ALLEEN zorgmedewerkers	2021-05-24	0
GGD Ede - ALLEEN zorgmedewerkers	2021-05-31	0
GGD Ede - ALLEEN zorgmedewerkers	2021-06-07	0
GGD Ede - ALLEEN zorgmedewerkers	2021-06-14	0
GGD Ede - ALLEEN zorgmedewerkers	2021-06-21	0
GGD Ede - ALLEEN zorgmedewerkers	2021-06-28	0
GGD Ede - ALLEEN zorgmedewerkers	2021-07-05	0
GGD Ede - ALLEEN zorgmedewerkers	2021-07-12	0
GGD Ede - ALLEEN zorgmedewerkers	2021-07-19	0
GGD Ede - ALLEEN zorgmedewerkers	2021-07-26	0
GGD Velp - ALLEEN zorgmedewerkers	2020-06-01	0
GGD Velp - ALLEEN zorgmedewerkers	2020-06-08	0
GGD Velp - ALLEEN zorgmedewerkers	2020-06-15	0
GGD Velp - ALLEEN zorgmedewerkers	2020-06-22	0
GGD Velp - ALLEEN zorgmedewerkers	2020-06-29	0
GGD Velp - ALLEEN zorgmedewerkers	2020-07-06	0
GGD Velp - ALLEEN zorgmedewerkers	2020-07-13	0
GGD Velp - ALLEEN zorgmedewerkers	2020-07-20	0
GGD Velp - ALLEEN zorgmedewerkers	2020-07-27	0
GGD Velp - ALLEEN zorgmedewerkers	2020-08-03	0
GGD Velp - ALLEEN zorgmedewerkers	2020-08-10	0
GGD Velp - ALLEEN zorgmedewerkers	2020-08-17	0
GGD Velp - ALLEEN zorgmedewerkers	2020-08-24	0
GGD Velp - ALLEEN zorgmedewerkers	2020-08-31	0
GGD Velp - ALLEEN zorgmedewerkers	2020-09-07	99
GGD Velp - ALLEEN zorgmedewerkers	2020-09-14	326
GGD Velp - ALLEEN zorgmedewerkers	2020-09-21	0
GGD Velp - ALLEEN zorgmedewerkers	2020-09-28	0
GGD Velp - ALLEEN zorgmedewerkers	2020-10-05	0
GGD Velp - ALLEEN zorgmedewerkers	2020-10-12	0
GGD Velp - ALLEEN zorgmedewerkers	2020-10-19	0
GGD Velp - ALLEEN zorgmedewerkers	2020-10-26	0

10 SARS-COV-2 TESTEN AFGENOMEN DOOR DE VEILIGHEIDS- EN GEZONDHEIDSREGIO
GELDERLAND-MIDDEN VANAF 5 APRIL 2021

Tabel 22: Aantal testen afgenomen op de GGD testlocaties per week van de afspraak.
(continued)

Afamelocatie	Week van afname	Aantal getest
GGD Velp - ALLEEN zorgmedewerkers	2020-11-02	0
GGD Velp - ALLEEN zorgmedewerkers	2020-11-09	0
GGD Velp - ALLEEN zorgmedewerkers	2020-11-16	0
GGD Velp - ALLEEN zorgmedewerkers	2020-11-23	0
GGD Velp - ALLEEN zorgmedewerkers	2020-11-30	0
GGD Velp - ALLEEN zorgmedewerkers	2020-12-07	0
GGD Velp - ALLEEN zorgmedewerkers	2020-12-14	0
GGD Velp - ALLEEN zorgmedewerkers	2020-12-21	0
GGD Velp - ALLEEN zorgmedewerkers	2020-12-28	0
GGD Velp - ALLEEN zorgmedewerkers	2021-01-04	0
GGD Velp - ALLEEN zorgmedewerkers	2021-01-11	0
GGD Velp - ALLEEN zorgmedewerkers	2021-01-18	0
GGD Velp - ALLEEN zorgmedewerkers	2021-01-25	0
GGD Velp - ALLEEN zorgmedewerkers	2021-02-01	0
GGD Velp - ALLEEN zorgmedewerkers	2021-02-08	0
GGD Velp - ALLEEN zorgmedewerkers	2021-02-15	0
GGD Velp - ALLEEN zorgmedewerkers	2021-02-22	0
GGD Velp - ALLEEN zorgmedewerkers	2021-03-01	0
GGD Velp - ALLEEN zorgmedewerkers	2021-03-08	0
GGD Velp - ALLEEN zorgmedewerkers	2021-03-15	0
GGD Velp - ALLEEN zorgmedewerkers	2021-03-22	0
GGD Velp - ALLEEN zorgmedewerkers	2021-03-29	0
GGD Velp - ALLEEN zorgmedewerkers	2021-04-05	0
GGD Velp - ALLEEN zorgmedewerkers	2021-04-12	0
GGD Velp - ALLEEN zorgmedewerkers	2021-04-19	0
GGD Velp - ALLEEN zorgmedewerkers	2021-04-26	0
GGD Velp - ALLEEN zorgmedewerkers	2021-05-03	0
GGD Velp - ALLEEN zorgmedewerkers	2021-05-10	0
GGD Velp - ALLEEN zorgmedewerkers	2021-05-17	0
GGD Velp - ALLEEN zorgmedewerkers	2021-05-24	0
GGD Velp - ALLEEN zorgmedewerkers	2021-05-31	0
GGD Velp - ALLEEN zorgmedewerkers	2021-06-07	0
GGD Velp - ALLEEN zorgmedewerkers	2021-06-14	0
GGD Velp - ALLEEN zorgmedewerkers	2021-06-21	0
GGD Velp - ALLEEN zorgmedewerkers	2021-06-28	0
GGD Velp - ALLEEN zorgmedewerkers	2021-07-05	0
GGD Velp - ALLEEN zorgmedewerkers	2021-07-12	0
GGD Velp - ALLEEN zorgmedewerkers	2021-07-19	0
GGD Velp - ALLEEN zorgmedewerkers	2021-07-26	0
Niet vermeld	2020-06-01	0
Niet vermeld	2020-06-08	0
Niet vermeld	2020-06-15	0
Niet vermeld	2020-06-22	0
Niet vermeld	2020-06-29	0
Niet vermeld	2020-07-06	0

10 SARS-COV-2 TESTEN AFGENOMEN DOOR DE VEILIGHEIDS- EN GEZONDHEIDSREGIO
GELDERLAND-MIDDEN VANAF 5 APRIL 2021

Tabel 22: Aantal testen afgenomen op de GGD testlocaties per week van de afspraak.
(continued)

Afnamelocatie	Week van afname	Aantal getest
Niet vermeld	2020-07-13	0
Niet vermeld	2020-07-20	1
Niet vermeld	2020-07-27	0
Niet vermeld	2020-08-03	2
Niet vermeld	2020-08-10	0
Niet vermeld	2020-08-17	4
Niet vermeld	2020-08-24	6
Niet vermeld	2020-08-31	1
Niet vermeld	2020-09-07	3
Niet vermeld	2020-09-14	6
Niet vermeld	2020-09-21	1
Niet vermeld	2020-09-28	3
Niet vermeld	2020-10-05	1
Niet vermeld	2020-10-12	2
Niet vermeld	2020-10-19	0
Niet vermeld	2020-10-26	10
Niet vermeld	2020-11-02	2
Niet vermeld	2020-11-09	2
Niet vermeld	2020-11-16	1
Niet vermeld	2020-11-23	2
Niet vermeld	2020-11-30	3
Niet vermeld	2020-12-07	17
Niet vermeld	2020-12-14	12
Niet vermeld	2020-12-21	14
Niet vermeld	2020-12-28	3
Niet vermeld	2021-01-04	2
Niet vermeld	2021-01-11	0
Niet vermeld	2021-01-18	44
Niet vermeld	2021-01-25	5
Niet vermeld	2021-02-01	0
Niet vermeld	2021-02-08	0
Niet vermeld	2021-02-15	0
Niet vermeld	2021-02-22	1
Niet vermeld	2021-03-01	1
Niet vermeld	2021-03-08	1
Niet vermeld	2021-03-15	0
Niet vermeld	2021-03-22	0
Niet vermeld	2021-03-29	0
Niet vermeld	2021-04-05	0
Niet vermeld	2021-04-12	1
Niet vermeld	2021-04-19	0
Niet vermeld	2021-04-26	0
Niet vermeld	2021-05-03	0
Niet vermeld	2021-05-10	0
Niet vermeld	2021-05-17	0

10 SARS-COV-2 TESTEN AFGENOMEN DOOR DE VEILIGHEIDS- EN GEZONDHEIDSREGIO
GELDERLAND-MIDDEN VANAF 5 APRIL 2021

Tabel 22: Aantal testen afgenomen op de GGD testlocaties per week van de afspraak.
(continued)

Afnamelocatie	Week van afname	Aantal getest
Niet vermeld	2021-05-24	0
Niet vermeld	2021-05-31	0
Niet vermeld	2021-06-07	0
Niet vermeld	2021-06-14	0
Niet vermeld	2021-06-21	0
Niet vermeld	2021-06-28	0
Niet vermeld	2021-07-05	0
Niet vermeld	2021-07-12	0
Niet vermeld	2021-07-19	0
Niet vermeld	2021-07-26	0
GD D Ede - Pathé - Laan der Verenigde Naties 150	2020-06-01	0
GD D Ede - Pathé - Laan der Verenigde Naties 150	2020-06-08	0
GD D Ede - Pathé - Laan der Verenigde Naties 150	2020-06-15	0
GD D Ede - Pathé - Laan der Verenigde Naties 150	2020-06-22	0
GD D Ede - Pathé - Laan der Verenigde Naties 150	2020-06-29	0
GD D Ede - Pathé - Laan der Verenigde Naties 150	2020-07-06	0
GD D Ede - Pathé - Laan der Verenigde Naties 150	2020-07-13	0
GD D Ede - Pathé - Laan der Verenigde Naties 150	2020-07-20	0
GD D Ede - Pathé - Laan der Verenigde Naties 150	2020-07-27	0
GD D Ede - Pathé - Laan der Verenigde Naties 150	2020-08-03	0
GD D Ede - Pathé - Laan der Verenigde Naties 150	2020-08-10	0
GD D Ede - Pathé - Laan der Verenigde Naties 150	2020-08-17	0
GD D Ede - Pathé - Laan der Verenigde Naties 150	2020-08-24	0
GD D Ede - Pathé - Laan der Verenigde Naties 150	2020-08-31	0
GD D Ede - Pathé - Laan der Verenigde Naties 150	2020-09-07	0
GD D Ede - Pathé - Laan der Verenigde Naties 150	2020-09-14	0
GD D Ede - Pathé - Laan der Verenigde Naties 150	2020-09-21	0

10 SARS-COV-2 TESTEN AFGENOMEN DOOR DE VEILIGHEIDS- EN GEZONDHEIDSREGIO
GELDERLAND-MIDDEN VANAF 5 APRIL 2021

Tabel 22: Aantal testen afgenomen op de GGD testlocaties per week van de afspraak.
(continued)

Afnamelocatie	Week van afname	Aantal getest
GD D Ede - Pathé - Laan der Verenigde Naties 150	2020-09-28	0
GD D Ede - Pathé - Laan der Verenigde Naties 150	2020-10-05	0
GD D Ede - Pathé - Laan der Verenigde Naties 150	2020-10-12	0
GD D Ede - Pathé - Laan der Verenigde Naties 150	2020-10-19	0
GD D Ede - Pathé - Laan der Verenigde Naties 150	2020-10-26	0
GD D Ede - Pathé - Laan der Verenigde Naties 150	2020-11-02	0
GD D Ede - Pathé - Laan der Verenigde Naties 150	2020-11-09	0
GD D Ede - Pathé - Laan der Verenigde Naties 150	2020-11-16	0
GD D Ede - Pathé - Laan der Verenigde Naties 150	2020-11-23	0
GD D Ede - Pathé - Laan der Verenigde Naties 150	2020-11-30	0
GD D Ede - Pathé - Laan der Verenigde Naties 150	2020-12-07	0
GD D Ede - Pathé - Laan der Verenigde Naties 150	2020-12-14	0
GD D Ede - Pathé - Laan der Verenigde Naties 150	2020-12-21	0
GD D Ede - Pathé - Laan der Verenigde Naties 150	2020-12-28	940
GD D Ede - Pathé - Laan der Verenigde Naties 150	2021-01-04	2259
GD D Ede - Pathé - Laan der Verenigde Naties 150	2021-01-11	1963
GD D Ede - Pathé - Laan der Verenigde Naties 150	2021-01-18	1643
GD D Ede - Pathé - Laan der Verenigde Naties 150	2021-01-25	1351
GD D Ede - Pathé - Laan der Verenigde Naties 150	2021-02-01	1258
GD D Ede - Pathé - Laan der Verenigde Naties 150	2021-02-08	1307
GD D Ede - Pathé - Laan der Verenigde Naties 150	2021-02-15	1686
GD D Ede - Pathé - Laan der Verenigde Naties 150	2021-02-22	1307

10 SARS-COV-2 TESTEN AFGENOMEN DOOR DE VEILIGHEIDS- EN GEZONDHEIDSREGIO
GELDERLAND-MIDDEN VANAF 5 APRIL 2021

Tabel 22: Aantal testen afgenomen op de GGD testlocaties per week van de afspraak.
(continued)

Afamelocatie	Week van afname	Aantal getest
GD D Ede - Pathé - Laan der Verenigde Naties 150	2021-03-01	0
GD D Ede - Pathé - Laan der Verenigde Naties 150	2021-03-08	0
GD D Ede - Pathé - Laan der Verenigde Naties 150	2021-03-15	0
GD D Ede - Pathé - Laan der Verenigde Naties 150	2021-03-22	0
GD D Ede - Pathé - Laan der Verenigde Naties 150	2021-03-29	0
GD D Ede - Pathé - Laan der Verenigde Naties 150	2021-04-05	0
GD D Ede - Pathé - Laan der Verenigde Naties 150	2021-04-12	0
GD D Ede - Pathé - Laan der Verenigde Naties 150	2021-04-19	0
GD D Ede - Pathé - Laan der Verenigde Naties 150	2021-04-26	0
GD D Ede - Pathé - Laan der Verenigde Naties 150	2021-05-03	0
GD D Ede - Pathé - Laan der Verenigde Naties 150	2021-05-10	0
GD D Ede - Pathé - Laan der Verenigde Naties 150	2021-05-17	0
GD D Ede - Pathé - Laan der Verenigde Naties 150	2021-05-24	0
GD D Ede - Pathé - Laan der Verenigde Naties 150	2021-05-31	0
GD D Ede - Pathé - Laan der Verenigde Naties 150	2021-06-07	0
GD D Ede - Pathé - Laan der Verenigde Naties 150	2021-06-14	0
GD D Ede - Pathé - Laan der Verenigde Naties 150	2021-06-21	0
GD D Ede - Pathé - Laan der Verenigde Naties 150	2021-06-28	0
GD D Ede - Pathé - Laan der Verenigde Naties 150	2021-07-05	0
GD D Ede - Pathé - Laan der Verenigde Naties 150	2021-07-12	0
GD D Ede - Pathé - Laan der Verenigde Naties 150	2021-07-19	0
GD D Ede - Pathé - Laan der Verenigde Naties 150	2021-07-26	0
GGD Test Arnhem - Thuisbemonstering	2020-06-01	0

10 SARS-COV-2 TESTEN AFGENOMEN DOOR DE VEILIGHEIDS- EN GEZONDHEIDSREGIO
GELDERLAND-MIDDEN VANAF 5 APRIL 2021

Tabel 22: Aantal testen afgenomen op de GGD testlocaties per week van de afspraak.
(continued)

Afamelocatie	Week van afname	Aantal getest
GGD Test Arnhem - Thuisbemonstering	2020-06-08	0
GGD Test Arnhem - Thuisbemonstering	2020-06-15	0
GGD Test Arnhem - Thuisbemonstering	2020-06-22	0
GGD Test Arnhem - Thuisbemonstering	2020-06-29	0
GGD Test Arnhem - Thuisbemonstering	2020-07-06	0
GGD Test Arnhem - Thuisbemonstering	2020-07-13	0
GGD Test Arnhem - Thuisbemonstering	2020-07-20	0
GGD Test Arnhem - Thuisbemonstering	2020-07-27	0
GGD Test Arnhem - Thuisbemonstering	2020-08-03	0
GGD Test Arnhem - Thuisbemonstering	2020-08-10	0
GGD Test Arnhem - Thuisbemonstering	2020-08-17	0
GGD Test Arnhem - Thuisbemonstering	2020-08-24	0
GGD Test Arnhem - Thuisbemonstering	2020-08-31	0
GGD Test Arnhem - Thuisbemonstering	2020-09-07	0
GGD Test Arnhem - Thuisbemonstering	2020-09-14	0
GGD Test Arnhem - Thuisbemonstering	2020-09-21	0
GGD Test Arnhem - Thuisbemonstering	2020-09-28	0
GGD Test Arnhem - Thuisbemonstering	2020-10-05	0
GGD Test Arnhem - Thuisbemonstering	2020-10-12	0
GGD Test Arnhem - Thuisbemonstering	2020-10-19	0
GGD Test Arnhem - Thuisbemonstering	2020-10-26	0
GGD Test Arnhem - Thuisbemonstering	2020-11-02	0
GGD Test Arnhem - Thuisbemonstering	2020-11-09	0
GGD Test Arnhem - Thuisbemonstering	2020-11-16	0
GGD Test Arnhem - Thuisbemonstering	2020-11-23	0
GGD Test Arnhem - Thuisbemonstering	2020-11-30	0
GGD Test Arnhem - Thuisbemonstering	2020-12-07	0
GGD Test Arnhem - Thuisbemonstering	2020-12-14	0
GGD Test Arnhem - Thuisbemonstering	2020-12-21	0
GGD Test Arnhem - Thuisbemonstering	2020-12-28	0
GGD Test Arnhem - Thuisbemonstering	2021-01-04	0
GGD Test Arnhem - Thuisbemonstering	2021-01-11	0
GGD Test Arnhem - Thuisbemonstering	2021-01-18	0
GGD Test Arnhem - Thuisbemonstering	2021-01-25	0
GGD Test Arnhem - Thuisbemonstering	2021-02-01	0
GGD Test Arnhem - Thuisbemonstering	2021-02-08	0
GGD Test Arnhem - Thuisbemonstering	2021-02-15	0
GGD Test Arnhem - Thuisbemonstering	2021-02-22	30
GGD Test Arnhem - Thuisbemonstering	2021-03-01	110
GGD Test Arnhem - Thuisbemonstering	2021-03-08	135
GGD Test Arnhem - Thuisbemonstering	2021-03-15	122
GGD Test Arnhem - Thuisbemonstering	2021-03-22	126
GGD Test Arnhem - Thuisbemonstering	2021-03-29	93
GGD Test Arnhem - Thuisbemonstering	2021-04-05	116
GGD Test Arnhem - Thuisbemonstering	2021-04-12	134

10 SARS-COV-2 TESTEN AFGENOMEN DOOR DE VEILIGHEIDS- EN GEZONDHEIDSREGIO
GELDERLAND-MIDDEN VANAF 5 APRIL 2021

Tabel 22: Aantal testen afgenomen op de GGD testlocaties per week van de afspraak.
(continued)

Afnamelocatie	Week van afname	Aantal getest
GGD Test Arnhem - Thuisbemonstering	2021-04-19	102
GGD Test Arnhem - Thuisbemonstering	2021-04-26	90
GGD Test Arnhem - Thuisbemonstering	2021-05-03	105
GGD Test Arnhem - Thuisbemonstering	2021-05-10	85
GGD Test Arnhem - Thuisbemonstering	2021-05-17	77
GGD Test Arnhem - Thuisbemonstering	2021-05-24	45
GGD Test Arnhem - Thuisbemonstering	2021-05-31	56
GGD Test Arnhem - Thuisbemonstering	2021-06-07	51
GGD Test Arnhem - Thuisbemonstering	2021-06-14	28
GGD Test Arnhem - Thuisbemonstering	2021-06-21	26
GGD Test Arnhem - Thuisbemonstering	2021-06-28	28
GGD Test Arnhem - Thuisbemonstering	2021-07-05	40
GGD Test Arnhem - Thuisbemonstering	2021-07-12	71
GGD Test Arnhem - Thuisbemonstering	2021-07-19	43
GGD Test Arnhem - Thuisbemonstering	2021-07-26	108
GGD Test Gelderland Midden - Thuisbemonstering	2020-06-01	0
GGD Test Gelderland Midden - Thuisbemonstering	2020-06-08	0
GGD Test Gelderland Midden - Thuisbemonstering	2020-06-15	0
GGD Test Gelderland Midden - Thuisbemonstering	2020-06-22	0
GGD Test Gelderland Midden - Thuisbemonstering	2020-06-29	0
GGD Test Gelderland Midden - Thuisbemonstering	2020-07-06	0
GGD Test Gelderland Midden - Thuisbemonstering	2020-07-13	0
GGD Test Gelderland Midden - Thuisbemonstering	2020-07-20	0
GGD Test Gelderland Midden - Thuisbemonstering	2020-07-27	0
GGD Test Gelderland Midden - Thuisbemonstering	2020-08-03	0
GGD Test Gelderland Midden - Thuisbemonstering	2020-08-10	0
GGD Test Gelderland Midden - Thuisbemonstering	2020-08-17	0
GGD Test Gelderland Midden - Thuisbemonstering	2020-08-24	0
GGD Test Gelderland Midden - Thuisbemonstering	2020-08-31	0
GGD Test Gelderland Midden - Thuisbemonstering	2020-09-07	0

10 SARS-COV-2 TESTEN AFGENOMEN DOOR DE VEILIGHEIDS- EN GEZONDHEIDSREGIO
GELDERLAND-MIDDEN VANAF 5 APRIL 2021

Tabel 22: Aantal testen afgenomen op de GGD testlocaties per week van de afspraak.
(continued)

Afamelocatie	Week van afname	Aantal getest
GGD Test Gelderland Midden - Thuisbemonstering	2020-09-14	0
GGD Test Gelderland Midden - Thuisbemonstering	2020-09-21	0
GGD Test Gelderland Midden - Thuisbemonstering	2020-09-28	0
GGD Test Gelderland Midden - Thuisbemonstering	2020-10-05	0
GGD Test Gelderland Midden - Thuisbemonstering	2020-10-12	0
GGD Test Gelderland Midden - Thuisbemonstering	2020-10-19	0
GGD Test Gelderland Midden - Thuisbemonstering	2020-10-26	0
GGD Test Gelderland Midden - Thuisbemonstering	2020-11-02	0
GGD Test Gelderland Midden - Thuisbemonstering	2020-11-09	0
GGD Test Gelderland Midden - Thuisbemonstering	2020-11-16	0
GGD Test Gelderland Midden - Thuisbemonstering	2020-11-23	0
GGD Test Gelderland Midden - Thuisbemonstering	2020-11-30	0
GGD Test Gelderland Midden - Thuisbemonstering	2020-12-07	0
GGD Test Gelderland Midden - Thuisbemonstering	2020-12-14	0
GGD Test Gelderland Midden - Thuisbemonstering	2020-12-21	0
GGD Test Gelderland Midden - Thuisbemonstering	2020-12-28	0
GGD Test Gelderland Midden - Thuisbemonstering	2021-01-04	0
GGD Test Gelderland Midden - Thuisbemonstering	2021-01-11	0
GGD Test Gelderland Midden - Thuisbemonstering	2021-01-18	0
GGD Test Gelderland Midden - Thuisbemonstering	2021-01-25	0
GGD Test Gelderland Midden - Thuisbemonstering	2021-02-01	0
GGD Test Gelderland Midden - Thuisbemonstering	2021-02-08	0

10 SARS-COV-2 TESTEN AFGENOMEN DOOR DE VEILIGHEIDS- EN GEZONDHEIDSREGIO
GELDERLAND-MIDDEN VANAF 5 APRIL 2021

Tabel 22: Aantal testen afgenomen op de GGD testlocaties per week van de afspraak.
(continued)

Afamelocatie	Week van afname	Aantal getest
GGD Test Gelderland Midden - Thuisbemonstering	2021-02-15	0
GGD Test Gelderland Midden - Thuisbemonstering	2021-02-22	0
GGD Test Gelderland Midden - Thuisbemonstering	2021-03-01	25
GGD Test Gelderland Midden - Thuisbemonstering	2021-03-08	30
GGD Test Gelderland Midden - Thuisbemonstering	2021-03-15	48
GGD Test Gelderland Midden - Thuisbemonstering	2021-03-22	18
GGD Test Gelderland Midden - Thuisbemonstering	2021-03-29	3
GGD Test Gelderland Midden - Thuisbemonstering	2021-04-05	1
GGD Test Gelderland Midden - Thuisbemonstering	2021-04-12	124
GGD Test Gelderland Midden - Thuisbemonstering	2021-04-19	36
GGD Test Gelderland Midden - Thuisbemonstering	2021-04-26	72
GGD Test Gelderland Midden - Thuisbemonstering	2021-05-03	27
GGD Test Gelderland Midden - Thuisbemonstering	2021-05-10	55
GGD Test Gelderland Midden - Thuisbemonstering	2021-05-17	19
GGD Test Gelderland Midden - Thuisbemonstering	2021-05-24	9
GGD Test Gelderland Midden - Thuisbemonstering	2021-05-31	5
GGD Test Gelderland Midden - Thuisbemonstering	2021-06-07	12
GGD Test Gelderland Midden - Thuisbemonstering	2021-06-14	17
GGD Test Gelderland Midden - Thuisbemonstering	2021-06-21	0
GGD Test Gelderland Midden - Thuisbemonstering	2021-06-28	9
GGD Test Gelderland Midden - Thuisbemonstering	2021-07-05	2
GGD Test Gelderland Midden - Thuisbemonstering	2021-07-12	19

10 SARS-COV-2 TESTEN AFGENOMEN DOOR DE VEILIGHEIDS- EN GEZONDHEIDSREGIO
GELDERLAND-MIDDEN VANAF 5 APRIL 2021

Tabel 22: Aantal testen afgenomen op de GGD testlocaties per week van de afspraak.
(continued)

Afnamelocatie	Week van afname	Aantal getest
GGD Test Gelderland Midden - Thuisbemonstering	2021-07-19	12
GGD Test Gelderland Midden - Thuisbemonstering	2021-07-26	11
PRIO Test D Barneveld - Nieuwe Markt 8	2020-06-01	0
PRIO Test D Barneveld - Nieuwe Markt 8	2020-06-08	0
PRIO Test D Barneveld - Nieuwe Markt 8	2020-06-15	0
PRIO Test D Barneveld - Nieuwe Markt 8	2020-06-22	0
PRIO Test D Barneveld - Nieuwe Markt 8	2020-06-29	0
PRIO Test D Barneveld - Nieuwe Markt 8	2020-07-06	0
PRIO Test D Barneveld - Nieuwe Markt 8	2020-07-13	0
PRIO Test D Barneveld - Nieuwe Markt 8	2020-07-20	0
PRIO Test D Barneveld - Nieuwe Markt 8	2020-07-27	0
PRIO Test D Barneveld - Nieuwe Markt 8	2020-08-03	0
PRIO Test D Barneveld - Nieuwe Markt 8	2020-08-10	0
PRIO Test D Barneveld - Nieuwe Markt 8	2020-08-17	0
PRIO Test D Barneveld - Nieuwe Markt 8	2020-08-24	0
PRIO Test D Barneveld - Nieuwe Markt 8	2020-08-31	0
PRIO Test D Barneveld - Nieuwe Markt 8	2020-09-07	0
PRIO Test D Barneveld - Nieuwe Markt 8	2020-09-14	0
PRIO Test D Barneveld - Nieuwe Markt 8	2020-09-21	0
PRIO Test D Barneveld - Nieuwe Markt 8	2020-09-28	0
PRIO Test D Barneveld - Nieuwe Markt 8	2020-10-05	0
PRIO Test D Barneveld - Nieuwe Markt 8	2020-10-12	0
PRIO Test D Barneveld - Nieuwe Markt 8	2020-10-19	0
PRIO Test D Barneveld - Nieuwe Markt 8	2020-10-26	0
PRIO Test D Barneveld - Nieuwe Markt 8	2020-11-02	0
PRIO Test D Barneveld - Nieuwe Markt 8	2020-11-09	0
PRIO Test D Barneveld - Nieuwe Markt 8	2020-11-16	0
PRIO Test D Barneveld - Nieuwe Markt 8	2020-11-23	0
PRIO Test D Barneveld - Nieuwe Markt 8	2020-11-30	0
PRIO Test D Barneveld - Nieuwe Markt 8	2020-12-07	0
PRIO Test D Barneveld - Nieuwe Markt 8	2020-12-14	0
PRIO Test D Barneveld - Nieuwe Markt 8	2020-12-21	0
PRIO Test D Barneveld - Nieuwe Markt 8	2020-12-28	0
PRIO Test D Barneveld - Nieuwe Markt 8	2021-01-04	0
PRIO Test D Barneveld - Nieuwe Markt 8	2021-01-11	0
PRIO Test D Barneveld - Nieuwe Markt 8	2021-01-18	0
PRIO Test D Barneveld - Nieuwe Markt 8	2021-01-25	0
PRIO Test D Barneveld - Nieuwe Markt 8	2021-02-01	0
PRIO Test D Barneveld - Nieuwe Markt 8	2021-02-08	0
PRIO Test D Barneveld - Nieuwe Markt 8	2021-02-15	0
PRIO Test D Barneveld - Nieuwe Markt 8	2021-02-22	82
PRIO Test D Barneveld - Nieuwe Markt 8	2021-03-01	83
PRIO Test D Barneveld - Nieuwe Markt 8	2021-03-08	0

10 SARS-COV-2 TESTEN AFGENOMEN DOOR DE VEILIGHEIDS- EN GEZONDHEIDSREGIO
GELDERLAND-MIDDEN VANAF 5 APRIL 2021

Tabel 22: Aantal testen afgenomen op de GGD testlocaties per week van de afspraak.
(continued)

Afnamelocatie	Week van afname	Aantal getest
PRIO Test D Barneveld - Nieuwe Markt 8	2021-03-15	0
PRIO Test D Barneveld - Nieuwe Markt 8	2021-03-22	0
PRIO Test D Barneveld - Nieuwe Markt 8	2021-03-29	0
PRIO Test D Barneveld - Nieuwe Markt 8	2021-04-05	0
PRIO Test D Barneveld - Nieuwe Markt 8	2021-04-12	0
PRIO Test D Barneveld - Nieuwe Markt 8	2021-04-19	0
PRIO Test D Barneveld - Nieuwe Markt 8	2021-04-26	0
PRIO Test D Barneveld - Nieuwe Markt 8	2021-05-03	0
PRIO Test D Barneveld - Nieuwe Markt 8	2021-05-10	0
PRIO Test D Barneveld - Nieuwe Markt 8	2021-05-17	0
PRIO Test D Barneveld - Nieuwe Markt 8	2021-05-24	0
PRIO Test D Barneveld - Nieuwe Markt 8	2021-05-31	0
PRIO Test D Barneveld - Nieuwe Markt 8	2021-06-07	0
PRIO Test D Barneveld - Nieuwe Markt 8	2021-06-14	0
PRIO Test D Barneveld - Nieuwe Markt 8	2021-06-21	0
PRIO Test D Barneveld - Nieuwe Markt 8	2021-06-28	0
PRIO Test D Barneveld - Nieuwe Markt 8	2021-07-05	0
PRIO Test D Barneveld - Nieuwe Markt 8	2021-07-12	0
PRIO Test D Barneveld - Nieuwe Markt 8	2021-07-19	0
PRIO Test D Barneveld - Nieuwe Markt 8	2021-07-26	0
PRIO Test D Velp - President Kennedylaan 108	2020-06-01	0
PRIO Test D Velp - President Kennedylaan 108	2020-06-08	0
PRIO Test D Velp - President Kennedylaan 108	2020-06-15	0
PRIO Test D Velp - President Kennedylaan 108	2020-06-22	0
PRIO Test D Velp - President Kennedylaan 108	2020-06-29	0
PRIO Test D Velp - President Kennedylaan 108	2020-07-06	0
PRIO Test D Velp - President Kennedylaan 108	2020-07-13	0
PRIO Test D Velp - President Kennedylaan 108	2020-07-20	0
PRIO Test D Velp - President Kennedylaan 108	2020-07-27	0
PRIO Test D Velp - President Kennedylaan 108	2020-08-03	0
PRIO Test D Velp - President Kennedylaan 108	2020-08-10	0
PRIO Test D Velp - President Kennedylaan 108	2020-08-17	0

10 SARS-COV-2 TESTEN AFGENOMEN DOOR DE VEILIGHEIDS- EN GEZONDHEIDSREGIO
GELDERLAND-MIDDEN VANAF 5 APRIL 2021

Tabel 22: Aantal testen afgenomen op de GGD testlocaties per week van de afspraak.
(continued)

Afnamelocatie	Week van afname	Aantal getest
PRIO Test D Velp - President Kennedylaan 108	2020-08-24	0
PRIO Test D Velp - President Kennedylaan 108	2020-08-31	0
PRIO Test D Velp - President Kennedylaan 108	2020-09-07	0
PRIO Test D Velp - President Kennedylaan 108	2020-09-14	0
PRIO Test D Velp - President Kennedylaan 108	2020-09-21	0
PRIO Test D Velp - President Kennedylaan 108	2020-09-28	0
PRIO Test D Velp - President Kennedylaan 108	2020-10-05	0
PRIO Test D Velp - President Kennedylaan 108	2020-10-12	0
PRIO Test D Velp - President Kennedylaan 108	2020-10-19	0
PRIO Test D Velp - President Kennedylaan 108	2020-10-26	0
PRIO Test D Velp - President Kennedylaan 108	2020-11-02	0
PRIO Test D Velp - President Kennedylaan 108	2020-11-09	0
PRIO Test D Velp - President Kennedylaan 108	2020-11-16	0
PRIO Test D Velp - President Kennedylaan 108	2020-11-23	0
PRIO Test D Velp - President Kennedylaan 108	2020-11-30	0
PRIO Test D Velp - President Kennedylaan 108	2020-12-07	0
PRIO Test D Velp - President Kennedylaan 108	2020-12-14	0
PRIO Test D Velp - President Kennedylaan 108	2020-12-21	0
PRIO Test D Velp - President Kennedylaan 108	2020-12-28	0
PRIO Test D Velp - President Kennedylaan 108	2021-01-04	0
PRIO Test D Velp - President Kennedylaan 108	2021-01-11	0
PRIO Test D Velp - President Kennedylaan 108	2021-01-18	0

10 SARS-COV-2 TESTEN AFGENOMEN DOOR DE VEILIGHEIDS- EN GEZONDHEIDSREGIO
GELDERLAND-MIDDEN VANAF 5 APRIL 2021

Tabel 22: Aantal testen afgenomen op de GGD testlocaties per week van de afspraak.
(continued)

Afnamelocatie	Week van afname	Aantal getest
PRIO Test D Velp - President Kennedylaan 108	2021-01-25	0
PRIO Test D Velp - President Kennedylaan 108	2021-02-01	0
PRIO Test D Velp - President Kennedylaan 108	2021-02-08	0
PRIO Test D Velp - President Kennedylaan 108	2021-02-15	0
PRIO Test D Velp - President Kennedylaan 108	2021-02-22	106
PRIO Test D Velp - President Kennedylaan 108	2021-03-01	379
PRIO Test D Velp - President Kennedylaan 108	2021-03-08	367
PRIO Test D Velp - President Kennedylaan 108	2021-03-15	482
PRIO Test D Velp - President Kennedylaan 108	2021-03-22	439
PRIO Test D Velp - President Kennedylaan 108	2021-03-29	346
PRIO Test D Velp - President Kennedylaan 108	2021-04-05	352
PRIO Test D Velp - President Kennedylaan 108	2021-04-12	386
PRIO Test D Velp - President Kennedylaan 108	2021-04-19	244
PRIO Test D Velp - President Kennedylaan 108	2021-04-26	259
PRIO Test D Velp - President Kennedylaan 108	2021-05-03	249
PRIO Test D Velp - President Kennedylaan 108	2021-05-10	190
PRIO Test D Velp - President Kennedylaan 108	2021-05-17	192
PRIO Test D Velp - President Kennedylaan 108	2021-05-24	218
PRIO Test D Velp - President Kennedylaan 108	2021-05-31	160
PRIO Test D Velp - President Kennedylaan 108	2021-06-07	133
PRIO Test D Velp - President Kennedylaan 108	2021-06-14	93
PRIO Test D Velp - President Kennedylaan 108	2021-06-21	72

10 SARS-COV-2 TESTEN AFGENOMEN DOOR DE VEILIGHEIDS- EN GEZONDHEIDSREGIO
GELDERLAND-MIDDEN VANAF 5 APRIL 2021

Tabel 22: Aantal testen afgenomen op de GGD testlocaties per week van de afspraak.
(continued)

Afnamelocatie	Week van afname	Aantal getest
PRIO Test D Velp - President Kennedylaan 108	2021-06-28	125
PRIO Test D Velp - President Kennedylaan 108	2021-07-05	245
PRIO Test D Velp - President Kennedylaan 108	2021-07-12	369
PRIO Test D Velp - President Kennedylaan 108	2021-07-19	261
PRIO Test D Velp - President Kennedylaan 108	2021-07-26	187
PRIO Test D Voorthuizen - Roelenengweg 25	2020-06-01	0
PRIO Test D Voorthuizen - Roelenengweg 25	2020-06-08	0
PRIO Test D Voorthuizen - Roelenengweg 25	2020-06-15	0
PRIO Test D Voorthuizen - Roelenengweg 25	2020-06-22	0
PRIO Test D Voorthuizen - Roelenengweg 25	2020-06-29	0
PRIO Test D Voorthuizen - Roelenengweg 25	2020-07-06	0
PRIO Test D Voorthuizen - Roelenengweg 25	2020-07-13	0
PRIO Test D Voorthuizen - Roelenengweg 25	2020-07-20	0
PRIO Test D Voorthuizen - Roelenengweg 25	2020-07-27	0
PRIO Test D Voorthuizen - Roelenengweg 25	2020-08-03	0
PRIO Test D Voorthuizen - Roelenengweg 25	2020-08-10	0
PRIO Test D Voorthuizen - Roelenengweg 25	2020-08-17	0
PRIO Test D Voorthuizen - Roelenengweg 25	2020-08-24	0
PRIO Test D Voorthuizen - Roelenengweg 25	2020-08-31	0
PRIO Test D Voorthuizen - Roelenengweg 25	2020-09-07	0
PRIO Test D Voorthuizen - Roelenengweg 25	2020-09-14	0
PRIO Test D Voorthuizen - Roelenengweg 25	2020-09-21	0
PRIO Test D Voorthuizen - Roelenengweg 25	2020-09-28	0
PRIO Test D Voorthuizen - Roelenengweg 25	2020-10-05	0
PRIO Test D Voorthuizen - Roelenengweg 25	2020-10-12	0
PRIO Test D Voorthuizen - Roelenengweg 25	2020-10-19	0
PRIO Test D Voorthuizen - Roelenengweg 25	2020-10-26	0
PRIO Test D Voorthuizen - Roelenengweg 25	2020-11-02	0
PRIO Test D Voorthuizen - Roelenengweg 25	2020-11-09	0
PRIO Test D Voorthuizen - Roelenengweg 25	2020-11-16	0
PRIO Test D Voorthuizen - Roelenengweg 25	2020-11-23	0
PRIO Test D Voorthuizen - Roelenengweg 25	2020-11-30	0
PRIO Test D Voorthuizen - Roelenengweg 25	2020-12-07	0
PRIO Test D Voorthuizen - Roelenengweg 25	2020-12-14	0
PRIO Test D Voorthuizen - Roelenengweg 25	2020-12-21	0
PRIO Test D Voorthuizen - Roelenengweg 25	2020-12-28	0
PRIO Test D Voorthuizen - Roelenengweg 25	2021-01-04	0
PRIO Test D Voorthuizen - Roelenengweg 25	2021-01-11	0
PRIO Test D Voorthuizen - Roelenengweg 25	2021-01-18	0
PRIO Test D Voorthuizen - Roelenengweg 25	2021-01-25	0

10 SARS-COV-2 TESTEN AFGENOMEN DOOR DE VEILIGHEIDS- EN GEZONDHEIDSREGIO
GELDERLAND-MIDDEN VANAF 5 APRIL 2021

Tabel 22: Aantal testen afgenomen op de GGD testlocaties per week van de afspraak.
(continued)

Afnamelocatie	Week van afname	Aantal getest
PRIO Test D Voorthuizen - Roelenengweg 25	2021-02-01	0
PRIO Test D Voorthuizen - Roelenengweg 25	2021-02-08	0
PRIO Test D Voorthuizen - Roelenengweg 25	2021-02-15	0
PRIO Test D Voorthuizen - Roelenengweg 25	2021-02-22	0
PRIO Test D Voorthuizen - Roelenengweg 25	2021-03-01	128
PRIO Test D Voorthuizen - Roelenengweg 25	2021-03-08	233
PRIO Test D Voorthuizen - Roelenengweg 25	2021-03-15	241
PRIO Test D Voorthuizen - Roelenengweg 25	2021-03-22	279
PRIO Test D Voorthuizen - Roelenengweg 25	2021-03-29	234
PRIO Test D Voorthuizen - Roelenengweg 25	2021-04-05	201
PRIO Test D Voorthuizen - Roelenengweg 25	2021-04-12	186
PRIO Test D Voorthuizen - Roelenengweg 25	2021-04-19	215
PRIO Test D Voorthuizen - Roelenengweg 25	2021-04-26	152
PRIO Test D Voorthuizen - Roelenengweg 25	2021-05-03	154
PRIO Test D Voorthuizen - Roelenengweg 25	2021-05-10	118
PRIO Test D Voorthuizen - Roelenengweg 25	2021-05-17	102
PRIO Test D Voorthuizen - Roelenengweg 25	2021-05-24	108
PRIO Test D Voorthuizen - Roelenengweg 25	2021-05-31	98
PRIO Test D Voorthuizen - Roelenengweg 25	2021-06-07	81
PRIO Test D Voorthuizen - Roelenengweg 25	2021-06-14	72
PRIO Test D Voorthuizen - Roelenengweg 25	2021-06-21	83
PRIO Test D Voorthuizen - Roelenengweg 25	2021-06-28	79
PRIO Test D Voorthuizen - Roelenengweg 25	2021-07-05	170
PRIO Test D Voorthuizen - Roelenengweg 25	2021-07-12	299
PRIO Test D Voorthuizen - Roelenengweg 25	2021-07-19	158
PRIO Test D Voorthuizen - Roelenengweg 25	2021-07-26	108
PRIO Test D Wageningen - Vadaring 7	2020-06-01	0
PRIO Test D Wageningen - Vadaring 7	2020-06-08	0
PRIO Test D Wageningen - Vadaring 7	2020-06-15	0
PRIO Test D Wageningen - Vadaring 7	2020-06-22	0
PRIO Test D Wageningen - Vadaring 7	2020-06-29	0
PRIO Test D Wageningen - Vadaring 7	2020-07-06	0
PRIO Test D Wageningen - Vadaring 7	2020-07-13	0
PRIO Test D Wageningen - Vadaring 7	2020-07-20	0
PRIO Test D Wageningen - Vadaring 7	2020-07-27	0
PRIO Test D Wageningen - Vadaring 7	2020-08-03	0
PRIO Test D Wageningen - Vadaring 7	2020-08-10	0
PRIO Test D Wageningen - Vadaring 7	2020-08-17	0
PRIO Test D Wageningen - Vadaring 7	2020-08-24	0
PRIO Test D Wageningen - Vadaring 7	2020-08-31	0
PRIO Test D Wageningen - Vadaring 7	2020-09-07	0
PRIO Test D Wageningen - Vadaring 7	2020-09-14	0
PRIO Test D Wageningen - Vadaring 7	2020-09-21	0
PRIO Test D Wageningen - Vadaring 7	2020-09-28	0
PRIO Test D Wageningen - Vadaring 7	2020-10-05	0

10 SARS-COV-2 TESTEN AFGENOMEN DOOR DE VEILIGHEIDS- EN GEZONDHEIDSREGIO
GELDERLAND-MIDDEN VANAF 5 APRIL 2021

Tabel 22: Aantal testen afgenomen op de GGD testlocaties per week van de afspraak.
(continued)

Afnamelocatie	Week van afname	Aantal getest
PRIO Test D Wageningen - Vadaring 7	2020-10-12	0
PRIO Test D Wageningen - Vadaring 7	2020-10-19	0
PRIO Test D Wageningen - Vadaring 7	2020-10-26	0
PRIO Test D Wageningen - Vadaring 7	2020-11-02	0
PRIO Test D Wageningen - Vadaring 7	2020-11-09	0
PRIO Test D Wageningen - Vadaring 7	2020-11-16	0
PRIO Test D Wageningen - Vadaring 7	2020-11-23	0
PRIO Test D Wageningen - Vadaring 7	2020-11-30	0
PRIO Test D Wageningen - Vadaring 7	2020-12-07	0
PRIO Test D Wageningen - Vadaring 7	2020-12-14	0
PRIO Test D Wageningen - Vadaring 7	2020-12-21	0
PRIO Test D Wageningen - Vadaring 7	2020-12-28	0
PRIO Test D Wageningen - Vadaring 7	2021-01-04	0
PRIO Test D Wageningen - Vadaring 7	2021-01-11	0
PRIO Test D Wageningen - Vadaring 7	2021-01-18	0
PRIO Test D Wageningen - Vadaring 7	2021-01-25	0
PRIO Test D Wageningen - Vadaring 7	2021-02-01	0
PRIO Test D Wageningen - Vadaring 7	2021-02-08	0
PRIO Test D Wageningen - Vadaring 7	2021-02-15	0
PRIO Test D Wageningen - Vadaring 7	2021-02-22	51
PRIO Test D Wageningen - Vadaring 7	2021-03-01	132
PRIO Test D Wageningen - Vadaring 7	2021-03-08	152
PRIO Test D Wageningen - Vadaring 7	2021-03-15	160
PRIO Test D Wageningen - Vadaring 7	2021-03-22	198
PRIO Test D Wageningen - Vadaring 7	2021-03-29	137
PRIO Test D Wageningen - Vadaring 7	2021-04-05	152
PRIO Test D Wageningen - Vadaring 7	2021-04-12	130
PRIO Test D Wageningen - Vadaring 7	2021-04-19	136
PRIO Test D Wageningen - Vadaring 7	2021-04-26	118
PRIO Test D Wageningen - Vadaring 7	2021-05-03	85
PRIO Test D Wageningen - Vadaring 7	2021-05-10	62
PRIO Test D Wageningen - Vadaring 7	2021-05-17	82
PRIO Test D Wageningen - Vadaring 7	2021-05-24	57
PRIO Test D Wageningen - Vadaring 7	2021-05-31	71
PRIO Test D Wageningen - Vadaring 7	2021-06-07	49
PRIO Test D Wageningen - Vadaring 7	2021-06-14	82
PRIO Test D Wageningen - Vadaring 7	2021-06-21	62
PRIO Test D Wageningen - Vadaring 7	2021-06-28	78
PRIO Test D Wageningen - Vadaring 7	2021-07-05	165
PRIO Test D Wageningen - Vadaring 7	2021-07-12	191
PRIO Test D Wageningen - Vadaring 7	2021-07-19	145
PRIO Test D Wageningen - Vadaring 7	2021-07-26	52
Test D Arnhem - Batavierenweg 25	2020-06-01	0
Test D Arnhem - Batavierenweg 25	2020-06-08	0
Test D Arnhem - Batavierenweg 25	2020-06-15	0

10 SARS-COV-2 TESTEN AFGENOMEN DOOR DE VEILIGHEIDS- EN GEZONDHEIDSREGIO
GELDERLAND-MIDDEN VANAF 5 APRIL 2021

Tabel 22: Aantal testen afgenomen op de GGD testlocaties per week van de afspraak.
(continued)

Afnamelocatie	Week van afname	Aantal getest
Test D Arnhem - Batavierenweg 25	2020-06-22	0
Test D Arnhem - Batavierenweg 25	2020-06-29	0
Test D Arnhem - Batavierenweg 25	2020-07-06	0
Test D Arnhem - Batavierenweg 25	2020-07-13	0
Test D Arnhem - Batavierenweg 25	2020-07-20	0
Test D Arnhem - Batavierenweg 25	2020-07-27	0
Test D Arnhem - Batavierenweg 25	2020-08-03	0
Test D Arnhem - Batavierenweg 25	2020-08-10	0
Test D Arnhem - Batavierenweg 25	2020-08-17	0
Test D Arnhem - Batavierenweg 25	2020-08-24	0
Test D Arnhem - Batavierenweg 25	2020-08-31	0
Test D Arnhem - Batavierenweg 25	2020-09-07	0
Test D Arnhem - Batavierenweg 25	2020-09-14	0
Test D Arnhem - Batavierenweg 25	2020-09-21	0
Test D Arnhem - Batavierenweg 25	2020-09-28	0
Test D Arnhem - Batavierenweg 25	2020-10-05	0
Test D Arnhem - Batavierenweg 25	2020-10-12	0
Test D Arnhem - Batavierenweg 25	2020-10-19	0
Test D Arnhem - Batavierenweg 25	2020-10-26	0
Test D Arnhem - Batavierenweg 25	2020-11-02	0
Test D Arnhem - Batavierenweg 25	2020-11-09	0
Test D Arnhem - Batavierenweg 25	2020-11-16	0
Test D Arnhem - Batavierenweg 25	2020-11-23	0
Test D Arnhem - Batavierenweg 25	2020-11-30	0
Test D Arnhem - Batavierenweg 25	2020-12-07	0
Test D Arnhem - Batavierenweg 25	2020-12-14	0
Test D Arnhem - Batavierenweg 25	2020-12-21	0
Test D Arnhem - Batavierenweg 25	2020-12-28	0
Test D Arnhem - Batavierenweg 25	2021-01-04	0
Test D Arnhem - Batavierenweg 25	2021-01-11	0
Test D Arnhem - Batavierenweg 25	2021-01-18	0
Test D Arnhem - Batavierenweg 25	2021-01-25	0
Test D Arnhem - Batavierenweg 25	2021-02-01	0
Test D Arnhem - Batavierenweg 25	2021-02-08	0
Test D Arnhem - Batavierenweg 25	2021-02-15	0
Test D Arnhem - Batavierenweg 25	2021-02-22	902
Test D Arnhem - Batavierenweg 25	2021-03-01	3069
Test D Arnhem - Batavierenweg 25	2021-03-08	3747
Test D Arnhem - Batavierenweg 25	2021-03-15	2394
Test D Arnhem - Batavierenweg 25	2021-03-22	2827
Test D Arnhem - Batavierenweg 25	2021-03-29	2581
Test D Arnhem - Batavierenweg 25	2021-04-05	2549
Test D Arnhem - Batavierenweg 25	2021-04-12	2996
Test D Arnhem - Batavierenweg 25	2021-04-19	3082
Test D Arnhem - Batavierenweg 25	2021-04-26	2753

10 SARS-COV-2 TESTEN AFGENOMEN DOOR DE VEILIGHEIDS- EN GEZONDHEIDSREGIO
GELDERLAND-MIDDEN VANAF 5 APRIL 2021

Tabel 22: Aantal testen afgenomen op de GGD testlocaties per week van de afspraak.
(continued)

Afnamelocatie	Week van afname	Aantal getest
Test D Arnhem - Batavierenweg 25	2021-05-03	2554
Test D Arnhem - Batavierenweg 25	2021-05-10	1946
Test D Arnhem - Batavierenweg 25	2021-05-17	1765
Test D Arnhem - Batavierenweg 25	2021-05-24	1620
Test D Arnhem - Batavierenweg 25	2021-05-31	1444
Test D Arnhem - Batavierenweg 25	2021-06-07	1088
Test D Arnhem - Batavierenweg 25	2021-06-14	1045
Test D Arnhem - Batavierenweg 25	2021-06-21	1010
Test D Arnhem - Batavierenweg 25	2021-06-28	1146
Test D Arnhem - Batavierenweg 25	2021-07-05	2939
Test D Arnhem - Batavierenweg 25	2021-07-12	3933
Test D Arnhem - Batavierenweg 25	2021-07-19	2572
Test D Arnhem - Batavierenweg 25	2021-07-26	867
Test D Ede - Laan der Verenigde Naties 150	2020-06-01	0
Test D Ede - Laan der Verenigde Naties 150	2020-06-08	0
Test D Ede - Laan der Verenigde Naties 150	2020-06-15	0
Test D Ede - Laan der Verenigde Naties 150	2020-06-22	0
Test D Ede - Laan der Verenigde Naties 150	2020-06-29	0
Test D Ede - Laan der Verenigde Naties 150	2020-07-06	0
Test D Ede - Laan der Verenigde Naties 150	2020-07-13	0
Test D Ede - Laan der Verenigde Naties 150	2020-07-20	0
Test D Ede - Laan der Verenigde Naties 150	2020-07-27	0
Test D Ede - Laan der Verenigde Naties 150	2020-08-03	0
Test D Ede - Laan der Verenigde Naties 150	2020-08-10	0
Test D Ede - Laan der Verenigde Naties 150	2020-08-17	0
Test D Ede - Laan der Verenigde Naties 150	2020-08-24	0
Test D Ede - Laan der Verenigde Naties 150	2020-08-31	0
Test D Ede - Laan der Verenigde Naties 150	2020-09-07	0
Test D Ede - Laan der Verenigde Naties 150	2020-09-14	0
Test D Ede - Laan der Verenigde Naties 150	2020-09-21	0
Test D Ede - Laan der Verenigde Naties 150	2020-09-28	0
Test D Ede - Laan der Verenigde Naties 150	2020-10-05	0
Test D Ede - Laan der Verenigde Naties 150	2020-10-12	0
Test D Ede - Laan der Verenigde Naties 150	2020-10-19	0
Test D Ede - Laan der Verenigde Naties 150	2020-10-26	0
Test D Ede - Laan der Verenigde Naties 150	2020-11-02	0
Test D Ede - Laan der Verenigde Naties 150	2020-11-09	0
Test D Ede - Laan der Verenigde Naties 150	2020-11-16	0
Test D Ede - Laan der Verenigde Naties 150	2020-11-23	0
Test D Ede - Laan der Verenigde Naties 150	2020-11-30	0
Test D Ede - Laan der Verenigde Naties 150	2020-12-07	0
Test D Ede - Laan der Verenigde Naties 150	2020-12-14	0
Test D Ede - Laan der Verenigde Naties 150	2020-12-21	0
Test D Ede - Laan der Verenigde Naties 150	2020-12-28	0
Test D Ede - Laan der Verenigde Naties 150	2021-01-04	0

10 SARS-COV-2 TESTEN AFGENOMEN DOOR DE VEILIGHEIDS- EN GEZONDHEIDSREGIO
GELDERLAND-MIDDEN VANAF 5 APRIL 2021

Tabel 22: Aantal testen afgenomen op de GGD testlocaties per week van de afspraak.
(continued)

Afamelocatie	Week van afname	Aantal getest
Test D Ede - Laan der Verenigde Naties 150	2021-01-11	0
Test D Ede - Laan der Verenigde Naties 150	2021-01-18	0
Test D Ede - Laan der Verenigde Naties 150	2021-01-25	0
Test D Ede - Laan der Verenigde Naties 150	2021-02-01	0
Test D Ede - Laan der Verenigde Naties 150	2021-02-08	0
Test D Ede - Laan der Verenigde Naties 150	2021-02-15	0
Test D Ede - Laan der Verenigde Naties 150	2021-02-22	699
Test D Ede - Laan der Verenigde Naties 150	2021-03-01	2072
Test D Ede - Laan der Verenigde Naties 150	2021-03-08	2058
Test D Ede - Laan der Verenigde Naties 150	2021-03-15	2022
Test D Ede - Laan der Verenigde Naties 150	2021-03-22	2291
Test D Ede - Laan der Verenigde Naties 150	2021-03-29	2031
Test D Ede - Laan der Verenigde Naties 150	2021-04-05	2072
Test D Ede - Laan der Verenigde Naties 150	2021-04-12	2035
Test D Ede - Laan der Verenigde Naties 150	2021-04-19	2053
Test D Ede - Laan der Verenigde Naties 150	2021-04-26	1817
Test D Ede - Laan der Verenigde Naties 150	2021-05-03	1841
Test D Ede - Laan der Verenigde Naties 150	2021-05-10	1365
Test D Ede - Laan der Verenigde Naties 150	2021-05-17	949
Test D Ede - Laan der Verenigde Naties 150	2021-05-24	879
Test D Ede - Laan der Verenigde Naties 150	2021-05-31	891
Test D Ede - Laan der Verenigde Naties 150	2021-06-07	797
Test D Ede - Laan der Verenigde Naties 150	2021-06-14	773
Test D Ede - Laan der Verenigde Naties 150	2021-06-21	704
Test D Ede - Laan der Verenigde Naties 150	2021-06-28	677
Test D Ede - Laan der Verenigde Naties 150	2021-07-05	1653
Test D Ede - Laan der Verenigde Naties 150	2021-07-12	1812
Test D Ede - Laan der Verenigde Naties 150	2021-07-19	1261
Test D Ede - Laan der Verenigde Naties 150	2021-07-26	1120
Test D Elst - Einsteinweg 6	2020-06-01	0
Test D Elst - Einsteinweg 6	2020-06-08	0
Test D Elst - Einsteinweg 6	2020-06-15	0
Test D Elst - Einsteinweg 6	2020-06-22	0
Test D Elst - Einsteinweg 6	2020-06-29	0
Test D Elst - Einsteinweg 6	2020-07-06	0
Test D Elst - Einsteinweg 6	2020-07-13	0
Test D Elst - Einsteinweg 6	2020-07-20	0
Test D Elst - Einsteinweg 6	2020-07-27	0
Test D Elst - Einsteinweg 6	2020-08-03	0
Test D Elst - Einsteinweg 6	2020-08-10	0
Test D Elst - Einsteinweg 6	2020-08-17	0
Test D Elst - Einsteinweg 6	2020-08-24	0
Test D Elst - Einsteinweg 6	2020-08-31	0
Test D Elst - Einsteinweg 6	2020-09-07	0
Test D Elst - Einsteinweg 6	2020-09-14	0

10 SARS-COV-2 TESTEN AFGENOMEN DOOR DE VEILIGHEIDS- EN GEZONDHEIDSREGIO
GELDERLAND-MIDDEN VANAF 5 APRIL 2021

Tabel 22: Aantal testen afgenomen op de GGD testlocaties per week van de afspraak.
(continued)

Afnamelocatie	Week van afname	Aantal getest
Test D Elst - Einsteinweg 6	2020-09-21	0
Test D Elst - Einsteinweg 6	2020-09-28	0
Test D Elst - Einsteinweg 6	2020-10-05	0
Test D Elst - Einsteinweg 6	2020-10-12	0
Test D Elst - Einsteinweg 6	2020-10-19	0
Test D Elst - Einsteinweg 6	2020-10-26	0
Test D Elst - Einsteinweg 6	2020-11-02	0
Test D Elst - Einsteinweg 6	2020-11-09	0
Test D Elst - Einsteinweg 6	2020-11-16	0
Test D Elst - Einsteinweg 6	2020-11-23	0
Test D Elst - Einsteinweg 6	2020-11-30	0
Test D Elst - Einsteinweg 6	2020-12-07	0
Test D Elst - Einsteinweg 6	2020-12-14	0
Test D Elst - Einsteinweg 6	2020-12-21	0
Test D Elst - Einsteinweg 6	2020-12-28	0
Test D Elst - Einsteinweg 6	2021-01-04	0
Test D Elst - Einsteinweg 6	2021-01-11	0
Test D Elst - Einsteinweg 6	2021-01-18	0
Test D Elst - Einsteinweg 6	2021-01-25	0
Test D Elst - Einsteinweg 6	2021-02-01	0
Test D Elst - Einsteinweg 6	2021-02-08	0
Test D Elst - Einsteinweg 6	2021-02-15	0
Test D Elst - Einsteinweg 6	2021-02-22	552
Test D Elst - Einsteinweg 6	2021-03-01	2506
Test D Elst - Einsteinweg 6	2021-03-08	2782
Test D Elst - Einsteinweg 6	2021-03-15	2304
Test D Elst - Einsteinweg 6	2021-03-22	2094
Test D Elst - Einsteinweg 6	2021-03-29	1644
Test D Elst - Einsteinweg 6	2021-04-05	2135
Test D Elst - Einsteinweg 6	2021-04-12	1888
Test D Elst - Einsteinweg 6	2021-04-19	1877
Test D Elst - Einsteinweg 6	2021-04-26	1604
Test D Elst - Einsteinweg 6	2021-05-03	1378
Test D Elst - Einsteinweg 6	2021-05-10	1087
Test D Elst - Einsteinweg 6	2021-05-17	981
Test D Elst - Einsteinweg 6	2021-05-24	995
Test D Elst - Einsteinweg 6	2021-05-31	911
Test D Elst - Einsteinweg 6	2021-06-07	740
Test D Elst - Einsteinweg 6	2021-06-14	683
Test D Elst - Einsteinweg 6	2021-06-21	684
Test D Elst - Einsteinweg 6	2021-06-28	772
Test D Elst - Einsteinweg 6	2021-07-05	1918
Test D Elst - Einsteinweg 6	2021-07-12	2274
Test D Elst - Einsteinweg 6	2021-07-19	1385
Test D Elst - Einsteinweg 6	2021-07-26	1238

10 SARS-COV-2 TESTEN AFGENOMEN DOOR DE VEILIGHEIDS- EN GEZONDHEIDSREGIO
GELDERLAND-MIDDEN VANAF 5 APRIL 2021

Tabel 22: Aantal testen afgenomen op de GGD testlocaties per week van de afspraak.
(continued)

Afamelocatie	Week van afname	Aantal getest
Test D Nijkerk - Berencamperweg 4	2020-06-01	0
Test D Nijkerk - Berencamperweg 4	2020-06-08	0
Test D Nijkerk - Berencamperweg 4	2020-06-15	0
Test D Nijkerk - Berencamperweg 4	2020-06-22	0
Test D Nijkerk - Berencamperweg 4	2020-06-29	0
Test D Nijkerk - Berencamperweg 4	2020-07-06	0
Test D Nijkerk - Berencamperweg 4	2020-07-13	0
Test D Nijkerk - Berencamperweg 4	2020-07-20	0
Test D Nijkerk - Berencamperweg 4	2020-07-27	0
Test D Nijkerk - Berencamperweg 4	2020-08-03	0
Test D Nijkerk - Berencamperweg 4	2020-08-10	0
Test D Nijkerk - Berencamperweg 4	2020-08-17	0
Test D Nijkerk - Berencamperweg 4	2020-08-24	0
Test D Nijkerk - Berencamperweg 4	2020-08-31	0
Test D Nijkerk - Berencamperweg 4	2020-09-07	0
Test D Nijkerk - Berencamperweg 4	2020-09-14	0
Test D Nijkerk - Berencamperweg 4	2020-09-21	0
Test D Nijkerk - Berencamperweg 4	2020-09-28	0
Test D Nijkerk - Berencamperweg 4	2020-10-05	0
Test D Nijkerk - Berencamperweg 4	2020-10-12	0
Test D Nijkerk - Berencamperweg 4	2020-10-19	0
Test D Nijkerk - Berencamperweg 4	2020-10-26	0
Test D Nijkerk - Berencamperweg 4	2020-11-02	0
Test D Nijkerk - Berencamperweg 4	2020-11-09	0
Test D Nijkerk - Berencamperweg 4	2020-11-16	0
Test D Nijkerk - Berencamperweg 4	2020-11-23	0
Test D Nijkerk - Berencamperweg 4	2020-11-30	0
Test D Nijkerk - Berencamperweg 4	2020-12-07	0
Test D Nijkerk - Berencamperweg 4	2020-12-14	0
Test D Nijkerk - Berencamperweg 4	2020-12-21	0
Test D Nijkerk - Berencamperweg 4	2020-12-28	0
Test D Nijkerk - Berencamperweg 4	2021-01-04	0
Test D Nijkerk - Berencamperweg 4	2021-01-11	0
Test D Nijkerk - Berencamperweg 4	2021-01-18	0
Test D Nijkerk - Berencamperweg 4	2021-01-25	0
Test D Nijkerk - Berencamperweg 4	2021-02-01	0
Test D Nijkerk - Berencamperweg 4	2021-02-08	0
Test D Nijkerk - Berencamperweg 4	2021-02-15	0
Test D Nijkerk - Berencamperweg 4	2021-02-22	412
Test D Nijkerk - Berencamperweg 4	2021-03-01	1321
Test D Nijkerk - Berencamperweg 4	2021-03-08	1870
Test D Nijkerk - Berencamperweg 4	2021-03-15	1713
Test D Nijkerk - Berencamperweg 4	2021-03-22	2075
Test D Nijkerk - Berencamperweg 4	2021-03-29	1666
Test D Nijkerk - Berencamperweg 4	2021-04-05	1653

10 SARS-COV-2 TESTEN AFGENOMEN DOOR DE VEILIGHEIDS- EN GEZONDHEIDSREGIO
GELDERLAND-MIDDEN VANAF 5 APRIL 2021

Tabel 22: Aantal testen afgenomen op de GGD testlocaties per week van de afspraak.
(continued)

Afnamelocatie	Week van afname	Aantal getest
Test D Nijkerk - Berencamperweg 4	2021-04-12	1470
Test D Nijkerk - Berencamperweg 4	2021-04-19	1401
Test D Nijkerk - Berencamperweg 4	2021-04-26	1140
Test D Nijkerk - Berencamperweg 4	2021-05-03	990
Test D Nijkerk - Berencamperweg 4	2021-05-10	786
Test D Nijkerk - Berencamperweg 4	2021-05-17	714
Test D Nijkerk - Berencamperweg 4	2021-05-24	576
Test D Nijkerk - Berencamperweg 4	2021-05-31	657
Test D Nijkerk - Berencamperweg 4	2021-06-07	491
Test D Nijkerk - Berencamperweg 4	2021-06-14	494
Test D Nijkerk - Berencamperweg 4	2021-06-21	629
Test D Nijkerk - Berencamperweg 4	2021-06-28	621
Test D Nijkerk - Berencamperweg 4	2021-07-05	1428
Test D Nijkerk - Berencamperweg 4	2021-07-12	1269
Test D Nijkerk - Berencamperweg 4	2021-07-19	740
Test D Nijkerk - Berencamperweg 4	2021-07-26	441
Test D Velp - President Kennedylaan 108	2020-06-01	0
Test D Velp - President Kennedylaan 108	2020-06-08	0
Test D Velp - President Kennedylaan 108	2020-06-15	0
Test D Velp - President Kennedylaan 108	2020-06-22	0
Test D Velp - President Kennedylaan 108	2020-06-29	0
Test D Velp - President Kennedylaan 108	2020-07-06	0
Test D Velp - President Kennedylaan 108	2020-07-13	0
Test D Velp - President Kennedylaan 108	2020-07-20	0
Test D Velp - President Kennedylaan 108	2020-07-27	0
Test D Velp - President Kennedylaan 108	2020-08-03	0
Test D Velp - President Kennedylaan 108	2020-08-10	0
Test D Velp - President Kennedylaan 108	2020-08-17	0
Test D Velp - President Kennedylaan 108	2020-08-24	0
Test D Velp - President Kennedylaan 108	2020-08-31	0
Test D Velp - President Kennedylaan 108	2020-09-07	0
Test D Velp - President Kennedylaan 108	2020-09-14	0
Test D Velp - President Kennedylaan 108	2020-09-21	0
Test D Velp - President Kennedylaan 108	2020-09-28	0
Test D Velp - President Kennedylaan 108	2020-10-05	0
Test D Velp - President Kennedylaan 108	2020-10-12	0
Test D Velp - President Kennedylaan 108	2020-10-19	0
Test D Velp - President Kennedylaan 108	2020-10-26	0
Test D Velp - President Kennedylaan 108	2020-11-02	0
Test D Velp - President Kennedylaan 108	2020-11-09	0
Test D Velp - President Kennedylaan 108	2020-11-16	0
Test D Velp - President Kennedylaan 108	2020-11-23	0
Test D Velp - President Kennedylaan 108	2020-11-30	0
Test D Velp - President Kennedylaan 108	2020-12-07	0
Test D Velp - President Kennedylaan 108	2020-12-14	0

10 SARS-COV-2 TESTEN AFGENOMEN DOOR DE VEILIGHEIDS- EN GEZONDHEIDSREGIO
GELDERLAND-MIDDEN VANAF 5 APRIL 2021

Tabel 22: Aantal testen afgenomen op de GGD testlocaties per week van de afspraak.
(continued)

Afnamelocatie	Week van afname	Aantal getest
Test D Velp - President Kennedylaan 108	2020-12-21	0
Test D Velp - President Kennedylaan 108	2020-12-28	0
Test D Velp - President Kennedylaan 108	2021-01-04	0
Test D Velp - President Kennedylaan 108	2021-01-11	0
Test D Velp - President Kennedylaan 108	2021-01-18	0
Test D Velp - President Kennedylaan 108	2021-01-25	0
Test D Velp - President Kennedylaan 108	2021-02-01	0
Test D Velp - President Kennedylaan 108	2021-02-08	0
Test D Velp - President Kennedylaan 108	2021-02-15	0
Test D Velp - President Kennedylaan 108	2021-02-22	744
Test D Velp - President Kennedylaan 108	2021-03-01	2478
Test D Velp - President Kennedylaan 108	2021-03-08	3412
Test D Velp - President Kennedylaan 108	2021-03-15	2647
Test D Velp - President Kennedylaan 108	2021-03-22	2734
Test D Velp - President Kennedylaan 108	2021-03-29	2157
Test D Velp - President Kennedylaan 108	2021-04-05	2538
Test D Velp - President Kennedylaan 108	2021-04-12	2318
Test D Velp - President Kennedylaan 108	2021-04-19	2486
Test D Velp - President Kennedylaan 108	2021-04-26	1977
Test D Velp - President Kennedylaan 108	2021-05-03	1737
Test D Velp - President Kennedylaan 108	2021-05-10	1585
Test D Velp - President Kennedylaan 108	2021-05-17	1166
Test D Velp - President Kennedylaan 108	2021-05-24	1150
Test D Velp - President Kennedylaan 108	2021-05-31	862
Test D Velp - President Kennedylaan 108	2021-06-07	700
Test D Velp - President Kennedylaan 108	2021-06-14	620
Test D Velp - President Kennedylaan 108	2021-06-21	591
Test D Velp - President Kennedylaan 108	2021-06-28	637
Test D Velp - President Kennedylaan 108	2021-07-05	1532
Test D Velp - President Kennedylaan 108	2021-07-12	2386
Test D Velp - President Kennedylaan 108	2021-07-19	1390
Test D Velp - President Kennedylaan 108	2021-07-26	1193
Test D Voorthuizen - Roelenengweg 25	2020-06-01	0
Test D Voorthuizen - Roelenengweg 25	2020-06-08	0
Test D Voorthuizen - Roelenengweg 25	2020-06-15	0
Test D Voorthuizen - Roelenengweg 25	2020-06-22	0
Test D Voorthuizen - Roelenengweg 25	2020-06-29	0
Test D Voorthuizen - Roelenengweg 25	2020-07-06	0
Test D Voorthuizen - Roelenengweg 25	2020-07-13	0
Test D Voorthuizen - Roelenengweg 25	2020-07-20	0
Test D Voorthuizen - Roelenengweg 25	2020-07-27	0
Test D Voorthuizen - Roelenengweg 25	2020-08-03	0
Test D Voorthuizen - Roelenengweg 25	2020-08-10	0
Test D Voorthuizen - Roelenengweg 25	2020-08-17	0
Test D Voorthuizen - Roelenengweg 25	2020-08-24	0

10 SARS-COV-2 TESTEN AFGENOMEN DOOR DE VEILIGHEIDS- EN GEZONDHEIDSREGIO
GELDERLAND-MIDDEN VANAF 5 APRIL 2021

Tabel 22: Aantal testen afgenomen op de GGD testlocaties per week van de afspraak.
(continued)

Afamelocatie	Week van afname	Aantal getest
Test D Voorthuizen - Roelenengweg 25	2020-08-31	0
Test D Voorthuizen - Roelenengweg 25	2020-09-07	0
Test D Voorthuizen - Roelenengweg 25	2020-09-14	0
Test D Voorthuizen - Roelenengweg 25	2020-09-21	0
Test D Voorthuizen - Roelenengweg 25	2020-09-28	0
Test D Voorthuizen - Roelenengweg 25	2020-10-05	0
Test D Voorthuizen - Roelenengweg 25	2020-10-12	0
Test D Voorthuizen - Roelenengweg 25	2020-10-19	0
Test D Voorthuizen - Roelenengweg 25	2020-10-26	0
Test D Voorthuizen - Roelenengweg 25	2020-11-02	0
Test D Voorthuizen - Roelenengweg 25	2020-11-09	0
Test D Voorthuizen - Roelenengweg 25	2020-11-16	0
Test D Voorthuizen - Roelenengweg 25	2020-11-23	0
Test D Voorthuizen - Roelenengweg 25	2020-11-30	0
Test D Voorthuizen - Roelenengweg 25	2020-12-07	0
Test D Voorthuizen - Roelenengweg 25	2020-12-14	0
Test D Voorthuizen - Roelenengweg 25	2020-12-21	0
Test D Voorthuizen - Roelenengweg 25	2020-12-28	0
Test D Voorthuizen - Roelenengweg 25	2021-01-04	0
Test D Voorthuizen - Roelenengweg 25	2021-01-11	0
Test D Voorthuizen - Roelenengweg 25	2021-01-18	0
Test D Voorthuizen - Roelenengweg 25	2021-01-25	0
Test D Voorthuizen - Roelenengweg 25	2021-02-01	0
Test D Voorthuizen - Roelenengweg 25	2021-02-08	0
Test D Voorthuizen - Roelenengweg 25	2021-02-15	0
Test D Voorthuizen - Roelenengweg 25	2021-02-22	0
Test D Voorthuizen - Roelenengweg 25	2021-03-01	476
Test D Voorthuizen - Roelenengweg 25	2021-03-08	1010
Test D Voorthuizen - Roelenengweg 25	2021-03-15	1218
Test D Voorthuizen - Roelenengweg 25	2021-03-22	1480
Test D Voorthuizen - Roelenengweg 25	2021-03-29	1207
Test D Voorthuizen - Roelenengweg 25	2021-04-05	1281
Test D Voorthuizen - Roelenengweg 25	2021-04-12	1312
Test D Voorthuizen - Roelenengweg 25	2021-04-19	1342
Test D Voorthuizen - Roelenengweg 25	2021-04-26	1187
Test D Voorthuizen - Roelenengweg 25	2021-05-03	1098
Test D Voorthuizen - Roelenengweg 25	2021-05-10	871
Test D Voorthuizen - Roelenengweg 25	2021-05-17	578
Test D Voorthuizen - Roelenengweg 25	2021-05-24	523
Test D Voorthuizen - Roelenengweg 25	2021-05-31	477
Test D Voorthuizen - Roelenengweg 25	2021-06-07	416
Test D Voorthuizen - Roelenengweg 25	2021-06-14	463
Test D Voorthuizen - Roelenengweg 25	2021-06-21	395
Test D Voorthuizen - Roelenengweg 25	2021-06-28	453
Test D Voorthuizen - Roelenengweg 25	2021-07-05	1145

10 SARS-COV-2 TESTEN AFGENOMEN DOOR DE VEILIGHEIDS- EN GEZONDHEIDSREGIO
GELDERLAND-MIDDEN VANAF 5 APRIL 2021

Tabel 22: Aantal testen afgenomen op de GGD testlocaties per week van de afspraak.
(continued)

Afamelocatie	Week van afname	Aantal getest
Test D Voorthuizen - Roelenengweg 25	2021-07-12	1175
Test D Voorthuizen - Roelenengweg 25	2021-07-19	696
Test D Voorthuizen - Roelenengweg 25	2021-07-26	519
Test D Wageningen - Vadaring 7	2020-06-01	0
Test D Wageningen - Vadaring 7	2020-06-08	0
Test D Wageningen - Vadaring 7	2020-06-15	0
Test D Wageningen - Vadaring 7	2020-06-22	0
Test D Wageningen - Vadaring 7	2020-06-29	0
Test D Wageningen - Vadaring 7	2020-07-06	0
Test D Wageningen - Vadaring 7	2020-07-13	0
Test D Wageningen - Vadaring 7	2020-07-20	0
Test D Wageningen - Vadaring 7	2020-07-27	0
Test D Wageningen - Vadaring 7	2020-08-03	0
Test D Wageningen - Vadaring 7	2020-08-10	0
Test D Wageningen - Vadaring 7	2020-08-17	0
Test D Wageningen - Vadaring 7	2020-08-24	0
Test D Wageningen - Vadaring 7	2020-08-31	0
Test D Wageningen - Vadaring 7	2020-09-07	0
Test D Wageningen - Vadaring 7	2020-09-14	0
Test D Wageningen - Vadaring 7	2020-09-21	0
Test D Wageningen - Vadaring 7	2020-09-28	0
Test D Wageningen - Vadaring 7	2020-10-05	0
Test D Wageningen - Vadaring 7	2020-10-12	0
Test D Wageningen - Vadaring 7	2020-10-19	0
Test D Wageningen - Vadaring 7	2020-10-26	0
Test D Wageningen - Vadaring 7	2020-11-02	0
Test D Wageningen - Vadaring 7	2020-11-09	0
Test D Wageningen - Vadaring 7	2020-11-16	0
Test D Wageningen - Vadaring 7	2020-11-23	0
Test D Wageningen - Vadaring 7	2020-11-30	0
Test D Wageningen - Vadaring 7	2020-12-07	0
Test D Wageningen - Vadaring 7	2020-12-14	0
Test D Wageningen - Vadaring 7	2020-12-21	0
Test D Wageningen - Vadaring 7	2020-12-28	0
Test D Wageningen - Vadaring 7	2021-01-04	0
Test D Wageningen - Vadaring 7	2021-01-11	0
Test D Wageningen - Vadaring 7	2021-01-18	0
Test D Wageningen - Vadaring 7	2021-01-25	0
Test D Wageningen - Vadaring 7	2021-02-01	0
Test D Wageningen - Vadaring 7	2021-02-08	0
Test D Wageningen - Vadaring 7	2021-02-15	0
Test D Wageningen - Vadaring 7	2021-02-22	577
Test D Wageningen - Vadaring 7	2021-03-01	1647
Test D Wageningen - Vadaring 7	2021-03-08	2303
Test D Wageningen - Vadaring 7	2021-03-15	2132

10 SARS-COV-2 TESTEN AFGENOMEN DOOR DE VEILIGHEIDS- EN GEZONDHEIDSREGIO
GELDERLAND-MIDDEN VANAF 5 APRIL 2021

Tabel 22: Aantal testen afgenomen op de GGD testlocaties per week van de afspraak.
(continued)

Afamelocatie	Week van afname	Aantal getest
Test D Wageningen - Vadaring 7	2021-03-22	2247
Test D Wageningen - Vadaring 7	2021-03-29	1984
Test D Wageningen - Vadaring 7	2021-04-05	1825
Test D Wageningen - Vadaring 7	2021-04-12	1671
Test D Wageningen - Vadaring 7	2021-04-19	1654
Test D Wageningen - Vadaring 7	2021-04-26	1791
Test D Wageningen - Vadaring 7	2021-05-03	1315
Test D Wageningen - Vadaring 7	2021-05-10	1227
Test D Wageningen - Vadaring 7	2021-05-17	1164
Test D Wageningen - Vadaring 7	2021-05-24	846
Test D Wageningen - Vadaring 7	2021-05-31	750
Test D Wageningen - Vadaring 7	2021-06-07	728
Test D Wageningen - Vadaring 7	2021-06-14	845
Test D Wageningen - Vadaring 7	2021-06-21	536
Test D Wageningen - Vadaring 7	2021-06-28	665
Test D Wageningen - Vadaring 7	2021-07-05	1496
Test D Wageningen - Vadaring 7	2021-07-12	1677
Test D Wageningen - Vadaring 7	2021-07-19	1124
Test D Wageningen - Vadaring 7	2021-07-26	406
Test D Zevenaar - Hunneveldweg 14b	2020-06-01	0
Test D Zevenaar - Hunneveldweg 14b	2020-06-08	0
Test D Zevenaar - Hunneveldweg 14b	2020-06-15	0
Test D Zevenaar - Hunneveldweg 14b	2020-06-22	0
Test D Zevenaar - Hunneveldweg 14b	2020-06-29	0
Test D Zevenaar - Hunneveldweg 14b	2020-07-06	0
Test D Zevenaar - Hunneveldweg 14b	2020-07-13	0
Test D Zevenaar - Hunneveldweg 14b	2020-07-20	0
Test D Zevenaar - Hunneveldweg 14b	2020-07-27	0
Test D Zevenaar - Hunneveldweg 14b	2020-08-03	0
Test D Zevenaar - Hunneveldweg 14b	2020-08-10	0
Test D Zevenaar - Hunneveldweg 14b	2020-08-17	0
Test D Zevenaar - Hunneveldweg 14b	2020-08-24	0
Test D Zevenaar - Hunneveldweg 14b	2020-08-31	0
Test D Zevenaar - Hunneveldweg 14b	2020-09-07	0
Test D Zevenaar - Hunneveldweg 14b	2020-09-14	0
Test D Zevenaar - Hunneveldweg 14b	2020-09-21	0
Test D Zevenaar - Hunneveldweg 14b	2020-09-28	0
Test D Zevenaar - Hunneveldweg 14b	2020-10-05	0
Test D Zevenaar - Hunneveldweg 14b	2020-10-12	0
Test D Zevenaar - Hunneveldweg 14b	2020-10-19	0
Test D Zevenaar - Hunneveldweg 14b	2020-10-26	0
Test D Zevenaar - Hunneveldweg 14b	2020-11-02	0
Test D Zevenaar - Hunneveldweg 14b	2020-11-09	0
Test D Zevenaar - Hunneveldweg 14b	2020-11-16	0
Test D Zevenaar - Hunneveldweg 14b	2020-11-23	0

10 SARS-COV-2 TESTEN AFGENOMEN DOOR DE VEILIGHEIDS- EN GEZONDHEIDSREGIO
GELDERLAND-MIDDEN VANAF 5 APRIL 2021

Tabel 22: Aantal testen afgenomen op de GGD testlocaties per week van de afspraak.
(continued)

Afamelocatie	Week van afname	Aantal getest
Test D Zevenaar - Hunneveldweg 14b	2020-11-30	0
Test D Zevenaar - Hunneveldweg 14b	2020-12-07	0
Test D Zevenaar - Hunneveldweg 14b	2020-12-14	0
Test D Zevenaar - Hunneveldweg 14b	2020-12-21	0
Test D Zevenaar - Hunneveldweg 14b	2020-12-28	0
Test D Zevenaar - Hunneveldweg 14b	2021-01-04	0
Test D Zevenaar - Hunneveldweg 14b	2021-01-11	0
Test D Zevenaar - Hunneveldweg 14b	2021-01-18	0
Test D Zevenaar - Hunneveldweg 14b	2021-01-25	0
Test D Zevenaar - Hunneveldweg 14b	2021-02-01	0
Test D Zevenaar - Hunneveldweg 14b	2021-02-08	0
Test D Zevenaar - Hunneveldweg 14b	2021-02-15	0
Test D Zevenaar - Hunneveldweg 14b	2021-02-22	144
Test D Zevenaar - Hunneveldweg 14b	2021-03-01	1062
Test D Zevenaar - Hunneveldweg 14b	2021-03-08	1057
Test D Zevenaar - Hunneveldweg 14b	2021-03-15	1044
Test D Zevenaar - Hunneveldweg 14b	2021-03-22	1106
Test D Zevenaar - Hunneveldweg 14b	2021-03-29	1065
Test D Zevenaar - Hunneveldweg 14b	2021-04-05	872
Test D Zevenaar - Hunneveldweg 14b	2021-04-12	1077
Test D Zevenaar - Hunneveldweg 14b	2021-04-19	1078
Test D Zevenaar - Hunneveldweg 14b	2021-04-26	843
Test D Zevenaar - Hunneveldweg 14b	2021-05-03	1012
Test D Zevenaar - Hunneveldweg 14b	2021-05-10	794
Test D Zevenaar - Hunneveldweg 14b	2021-05-17	644
Test D Zevenaar - Hunneveldweg 14b	2021-05-24	467
Test D Zevenaar - Hunneveldweg 14b	2021-05-31	556
Test D Zevenaar - Hunneveldweg 14b	2021-06-07	417
Test D Zevenaar - Hunneveldweg 14b	2021-06-14	342
Test D Zevenaar - Hunneveldweg 14b	2021-06-21	312
Test D Zevenaar - Hunneveldweg 14b	2021-06-28	278
Test D Zevenaar - Hunneveldweg 14b	2021-07-05	721
Test D Zevenaar - Hunneveldweg 14b	2021-07-12	1077
Test D Zevenaar - Hunneveldweg 14b	2021-07-19	848
Test D Zevenaar - Hunneveldweg 14b	2021-07-26	598
Test Kind D Arnhem - GelreDome - Batavierenweg	2020-06-01	0
Test Kind D Arnhem - GelreDome - Batavierenweg	2020-06-08	0
Test Kind D Arnhem - GelreDome - Batavierenweg	2020-06-15	0
Test Kind D Arnhem - GelreDome - Batavierenweg	2020-06-22	0
Test Kind D Arnhem - GelreDome - Batavierenweg	2020-06-29	0

10 SARS-COV-2 TESTEN AFGENOMEN DOOR DE VEILIGHEIDS- EN GEZONDHEIDSREGIO
GELDERLAND-MIDDEN VANAF 5 APRIL 2021

Tabel 22: Aantal testen afgenomen op de GGD testlocaties per week van de afspraak.
(continued)

Afnamelocatie	Week van afname	Aantal getest
Test Kind D Arnhem - GelreDome - Batavierenweg	2020-07-06	0
Test Kind D Arnhem - GelreDome - Batavierenweg	2020-07-13	0
Test Kind D Arnhem - GelreDome - Batavierenweg	2020-07-20	0
Test Kind D Arnhem - GelreDome - Batavierenweg	2020-07-27	0
Test Kind D Arnhem - GelreDome - Batavierenweg	2020-08-03	0
Test Kind D Arnhem - GelreDome - Batavierenweg	2020-08-10	0
Test Kind D Arnhem - GelreDome - Batavierenweg	2020-08-17	0
Test Kind D Arnhem - GelreDome - Batavierenweg	2020-08-24	0
Test Kind D Arnhem - GelreDome - Batavierenweg	2020-08-31	0
Test Kind D Arnhem - GelreDome - Batavierenweg	2020-09-07	0
Test Kind D Arnhem - GelreDome - Batavierenweg	2020-09-14	0
Test Kind D Arnhem - GelreDome - Batavierenweg	2020-09-21	0
Test Kind D Arnhem - GelreDome - Batavierenweg	2020-09-28	0
Test Kind D Arnhem - GelreDome - Batavierenweg	2020-10-05	0
Test Kind D Arnhem - GelreDome - Batavierenweg	2020-10-12	0
Test Kind D Arnhem - GelreDome - Batavierenweg	2020-10-19	0
Test Kind D Arnhem - GelreDome - Batavierenweg	2020-10-26	0
Test Kind D Arnhem - GelreDome - Batavierenweg	2020-11-02	0
Test Kind D Arnhem - GelreDome - Batavierenweg	2020-11-09	0
Test Kind D Arnhem - GelreDome - Batavierenweg	2020-11-16	0
Test Kind D Arnhem - GelreDome - Batavierenweg	2020-11-23	0
Test Kind D Arnhem - GelreDome - Batavierenweg	2020-11-30	0

10 SARS-COV-2 TESTEN AFGENOMEN DOOR DE VEILIGHEIDS- EN GEZONDHEIDSREGIO
GELDERLAND-MIDDEN VANAF 5 APRIL 2021

Tabel 22: Aantal testen afgenomen op de GGD testlocaties per week van de afspraak.
(continued)

Afnamelocatie	Week van afname	Aantal getest
Test Kind D Arnhem - GelreDome - Batavierenweg	2020-12-07	0
Test Kind D Arnhem - GelreDome - Batavierenweg	2020-12-14	0
Test Kind D Arnhem - GelreDome - Batavierenweg	2020-12-21	0
Test Kind D Arnhem - GelreDome - Batavierenweg	2020-12-28	0
Test Kind D Arnhem - GelreDome - Batavierenweg	2021-01-04	0
Test Kind D Arnhem - GelreDome - Batavierenweg	2021-01-11	0
Test Kind D Arnhem - GelreDome - Batavierenweg	2021-01-18	0
Test Kind D Arnhem - GelreDome - Batavierenweg	2021-01-25	0
Test Kind D Arnhem - GelreDome - Batavierenweg	2021-02-01	0
Test Kind D Arnhem - GelreDome - Batavierenweg	2021-02-08	0
Test Kind D Arnhem - GelreDome - Batavierenweg	2021-02-15	0
Test Kind D Arnhem - GelreDome - Batavierenweg	2021-02-22	0
Test Kind D Arnhem - GelreDome - Batavierenweg	2021-03-01	0
Test Kind D Arnhem - GelreDome - Batavierenweg	2021-03-08	78
Test Kind D Arnhem - GelreDome - Batavierenweg	2021-03-15	575
Test Kind D Arnhem - GelreDome - Batavierenweg	2021-03-22	839
Test Kind D Arnhem - GelreDome - Batavierenweg	2021-03-29	674
Test Kind D Arnhem - GelreDome - Batavierenweg	2021-04-05	748
Test Kind D Arnhem - GelreDome - Batavierenweg	2021-04-12	855
Test Kind D Arnhem - GelreDome - Batavierenweg	2021-04-19	905
Test Kind D Arnhem - GelreDome - Batavierenweg	2021-04-26	642
Test Kind D Arnhem - GelreDome - Batavierenweg	2021-05-03	369

10 SARS-COV-2 TESTEN AFGENOMEN DOOR DE VEILIGHEIDS- EN GEZONDHEIDSREGIO
GELDERLAND-MIDDEN VANAF 5 APRIL 2021

Tabel 22: Aantal testen afgenomen op de GGD testlocaties per week van de afspraak.
(continued)

Afnamelocatie	Week van afname	Aantal getest
Test Kind D Arnhem - GelreDome - Batavierenweg	2021-05-10	357
Test Kind D Arnhem - GelreDome - Batavierenweg	2021-05-17	471
Test Kind D Arnhem - GelreDome - Batavierenweg	2021-05-24	618
Test Kind D Arnhem - GelreDome - Batavierenweg	2021-05-31	603
Test Kind D Arnhem - GelreDome - Batavierenweg	2021-06-07	348
Test Kind D Arnhem - GelreDome - Batavierenweg	2021-06-14	281
Test Kind D Arnhem - GelreDome - Batavierenweg	2021-06-21	249
Test Kind D Arnhem - GelreDome - Batavierenweg	2021-06-28	222
Test Kind D Arnhem - GelreDome - Batavierenweg	2021-07-05	267
Test Kind D Arnhem - GelreDome - Batavierenweg	2021-07-12	588
Test Kind D Arnhem - GelreDome - Batavierenweg	2021-07-19	493
Test Kind D Arnhem - GelreDome - Batavierenweg	2021-07-26	182
Test Kind D Ede - Laan der Verenigde Naties 150	2020-06-01	0
Test Kind D Ede - Laan der Verenigde Naties 150	2020-06-08	0
Test Kind D Ede - Laan der Verenigde Naties 150	2020-06-15	0
Test Kind D Ede - Laan der Verenigde Naties 150	2020-06-22	0
Test Kind D Ede - Laan der Verenigde Naties 150	2020-06-29	0
Test Kind D Ede - Laan der Verenigde Naties 150	2020-07-06	0
Test Kind D Ede - Laan der Verenigde Naties 150	2020-07-13	0
Test Kind D Ede - Laan der Verenigde Naties 150	2020-07-20	0
Test Kind D Ede - Laan der Verenigde Naties 150	2020-07-27	0
Test Kind D Ede - Laan der Verenigde Naties 150	2020-08-03	0

10 SARS-COV-2 TESTEN AFGENOMEN DOOR DE VEILIGHEIDS- EN GEZONDHEIDSREGIO
GELDERLAND-MIDDEN VANAF 5 APRIL 2021

Tabel 22: Aantal testen afgenomen op de GGD testlocaties per week van de afspraak.
(continued)

Afnamelocatie	Week van afname	Aantal getest
Test Kind D Ede - Laan der Verenigde Naties 150	2020-08-10	0
Test Kind D Ede - Laan der Verenigde Naties 150	2020-08-17	0
Test Kind D Ede - Laan der Verenigde Naties 150	2020-08-24	0
Test Kind D Ede - Laan der Verenigde Naties 150	2020-08-31	0
Test Kind D Ede - Laan der Verenigde Naties 150	2020-09-07	0
Test Kind D Ede - Laan der Verenigde Naties 150	2020-09-14	0
Test Kind D Ede - Laan der Verenigde Naties 150	2020-09-21	0
Test Kind D Ede - Laan der Verenigde Naties 150	2020-09-28	0
Test Kind D Ede - Laan der Verenigde Naties 150	2020-10-05	0
Test Kind D Ede - Laan der Verenigde Naties 150	2020-10-12	0
Test Kind D Ede - Laan der Verenigde Naties 150	2020-10-19	0
Test Kind D Ede - Laan der Verenigde Naties 150	2020-10-26	0
Test Kind D Ede - Laan der Verenigde Naties 150	2020-11-02	0
Test Kind D Ede - Laan der Verenigde Naties 150	2020-11-09	0
Test Kind D Ede - Laan der Verenigde Naties 150	2020-11-16	0
Test Kind D Ede - Laan der Verenigde Naties 150	2020-11-23	0
Test Kind D Ede - Laan der Verenigde Naties 150	2020-11-30	0
Test Kind D Ede - Laan der Verenigde Naties 150	2020-12-07	0
Test Kind D Ede - Laan der Verenigde Naties 150	2020-12-14	0
Test Kind D Ede - Laan der Verenigde Naties 150	2020-12-21	0
Test Kind D Ede - Laan der Verenigde Naties 150	2020-12-28	0
Test Kind D Ede - Laan der Verenigde Naties 150	2021-01-04	0

10 SARS-COV-2 TESTEN AFGENOMEN DOOR DE VEILIGHEIDS- EN GEZONDHEIDSREGIO
GELDERLAND-MIDDEN VANAF 5 APRIL 2021

Tabel 22: Aantal testen afgenomen op de GGD testlocaties per week van de afspraak.
(continued)

Afnamelocatie	Week van afname	Aantal getest
Test Kind D Ede - Laan der Verenigde Naties 150	2021-01-11	0
Test Kind D Ede - Laan der Verenigde Naties 150	2021-01-18	0
Test Kind D Ede - Laan der Verenigde Naties 150	2021-01-25	0
Test Kind D Ede - Laan der Verenigde Naties 150	2021-02-01	0
Test Kind D Ede - Laan der Verenigde Naties 150	2021-02-08	0
Test Kind D Ede - Laan der Verenigde Naties 150	2021-02-15	0
Test Kind D Ede - Laan der Verenigde Naties 150	2021-02-22	0
Test Kind D Ede - Laan der Verenigde Naties 150	2021-03-01	0
Test Kind D Ede - Laan der Verenigde Naties 150	2021-03-08	71
Test Kind D Ede - Laan der Verenigde Naties 150	2021-03-15	628
Test Kind D Ede - Laan der Verenigde Naties 150	2021-03-22	927
Test Kind D Ede - Laan der Verenigde Naties 150	2021-03-29	654
Test Kind D Ede - Laan der Verenigde Naties 150	2021-04-05	716
Test Kind D Ede - Laan der Verenigde Naties 150	2021-04-12	813
Test Kind D Ede - Laan der Verenigde Naties 150	2021-04-19	690
Test Kind D Ede - Laan der Verenigde Naties 150	2021-04-26	541
Test Kind D Ede - Laan der Verenigde Naties 150	2021-05-03	357
Test Kind D Ede - Laan der Verenigde Naties 150	2021-05-10	184
Test Kind D Ede - Laan der Verenigde Naties 150	2021-05-17	241
Test Kind D Ede - Laan der Verenigde Naties 150	2021-05-24	367
Test Kind D Ede - Laan der Verenigde Naties 150	2021-05-31	306
Test Kind D Ede - Laan der Verenigde Naties 150	2021-06-07	278

10 SARS-COV-2 TESTEN AFGENOMEN DOOR DE VEILIGHEIDS- EN GEZONDHEIDSREGIO
GELDERLAND-MIDDEN VANAF 5 APRIL 2021

Tabel 22: Aantal testen afgenomen op de GGD testlocaties per week van de afspraak.
(continued)

Afamelocatie	Week van afname	Aantal getest
Test Kind D Ede - Laan der Verenigde Naties 150	2021-06-14	192
Test Kind D Ede - Laan der Verenigde Naties 150	2021-06-21	151
Test Kind D Ede - Laan der Verenigde Naties 150	2021-06-28	135
Test Kind D Ede - Laan der Verenigde Naties 150	2021-07-05	199
Test Kind D Ede - Laan der Verenigde Naties 150	2021-07-12	316
Test Kind D Ede - Laan der Verenigde Naties 150	2021-07-19	238
Test Kind D Ede - Laan der Verenigde Naties 150	2021-07-26	182
Test Kind D Elst - Einsteinweg 6	2020-06-01	0
Test Kind D Elst - Einsteinweg 6	2020-06-08	0
Test Kind D Elst - Einsteinweg 6	2020-06-15	0
Test Kind D Elst - Einsteinweg 6	2020-06-22	0
Test Kind D Elst - Einsteinweg 6	2020-06-29	0
Test Kind D Elst - Einsteinweg 6	2020-07-06	0
Test Kind D Elst - Einsteinweg 6	2020-07-13	0
Test Kind D Elst - Einsteinweg 6	2020-07-20	0
Test Kind D Elst - Einsteinweg 6	2020-07-27	0
Test Kind D Elst - Einsteinweg 6	2020-08-03	0
Test Kind D Elst - Einsteinweg 6	2020-08-10	0
Test Kind D Elst - Einsteinweg 6	2020-08-17	0
Test Kind D Elst - Einsteinweg 6	2020-08-24	0
Test Kind D Elst - Einsteinweg 6	2020-08-31	0
Test Kind D Elst - Einsteinweg 6	2020-09-07	0
Test Kind D Elst - Einsteinweg 6	2020-09-14	0
Test Kind D Elst - Einsteinweg 6	2020-09-21	0
Test Kind D Elst - Einsteinweg 6	2020-09-28	0
Test Kind D Elst - Einsteinweg 6	2020-10-05	0
Test Kind D Elst - Einsteinweg 6	2020-10-12	0
Test Kind D Elst - Einsteinweg 6	2020-10-19	0
Test Kind D Elst - Einsteinweg 6	2020-10-26	0
Test Kind D Elst - Einsteinweg 6	2020-11-02	0
Test Kind D Elst - Einsteinweg 6	2020-11-09	0
Test Kind D Elst - Einsteinweg 6	2020-11-16	0
Test Kind D Elst - Einsteinweg 6	2020-11-23	0
Test Kind D Elst - Einsteinweg 6	2020-11-30	0
Test Kind D Elst - Einsteinweg 6	2020-12-07	0
Test Kind D Elst - Einsteinweg 6	2020-12-14	0
Test Kind D Elst - Einsteinweg 6	2020-12-21	0
Test Kind D Elst - Einsteinweg 6	2020-12-28	0

10 SARS-COV-2 TESTEN AFGENOMEN DOOR DE VEILIGHEIDS- EN GEZONDHEIDSREGIO
GELDERLAND-MIDDEN VANAF 5 APRIL 2021

Tabel 22: Aantal testen afgenomen op de GGD testlocaties per week van de afspraak.
(continued)

Afnamelocatie	Week van afname	Aantal getest
Test Kind D Elst - Einsteinweg 6	2021-01-04	0
Test Kind D Elst - Einsteinweg 6	2021-01-11	0
Test Kind D Elst - Einsteinweg 6	2021-01-18	0
Test Kind D Elst - Einsteinweg 6	2021-01-25	0
Test Kind D Elst - Einsteinweg 6	2021-02-01	0
Test Kind D Elst - Einsteinweg 6	2021-02-08	0
Test Kind D Elst - Einsteinweg 6	2021-02-15	0
Test Kind D Elst - Einsteinweg 6	2021-02-22	0
Test Kind D Elst - Einsteinweg 6	2021-03-01	0
Test Kind D Elst - Einsteinweg 6	2021-03-08	70
Test Kind D Elst - Einsteinweg 6	2021-03-15	543
Test Kind D Elst - Einsteinweg 6	2021-03-22	619
Test Kind D Elst - Einsteinweg 6	2021-03-29	464
Test Kind D Elst - Einsteinweg 6	2021-04-05	526
Test Kind D Elst - Einsteinweg 6	2021-04-12	685
Test Kind D Elst - Einsteinweg 6	2021-04-19	755
Test Kind D Elst - Einsteinweg 6	2021-04-26	582
Test Kind D Elst - Einsteinweg 6	2021-05-03	301
Test Kind D Elst - Einsteinweg 6	2021-05-10	215
Test Kind D Elst - Einsteinweg 6	2021-05-17	194
Test Kind D Elst - Einsteinweg 6	2021-05-24	378
Test Kind D Elst - Einsteinweg 6	2021-05-31	389
Test Kind D Elst - Einsteinweg 6	2021-06-07	307
Test Kind D Elst - Einsteinweg 6	2021-06-14	227
Test Kind D Elst - Einsteinweg 6	2021-06-21	164
Test Kind D Elst - Einsteinweg 6	2021-06-28	190
Test Kind D Elst - Einsteinweg 6	2021-07-05	313
Test Kind D Elst - Einsteinweg 6	2021-07-12	498
Test Kind D Elst - Einsteinweg 6	2021-07-19	314
Test Kind D Elst - Einsteinweg 6	2021-07-26	203
Test Kind D Velp - President Kennedylaan 108	2020-06-01	0
Test Kind D Velp - President Kennedylaan 108	2020-06-08	0
Test Kind D Velp - President Kennedylaan 108	2020-06-15	0
Test Kind D Velp - President Kennedylaan 108	2020-06-22	0
Test Kind D Velp - President Kennedylaan 108	2020-06-29	0
Test Kind D Velp - President Kennedylaan 108	2020-07-06	0
Test Kind D Velp - President Kennedylaan 108	2020-07-13	0

10 SARS-COV-2 TESTEN AFGENOMEN DOOR DE VEILIGHEIDS- EN GEZONDHEIDSREGIO
GELDERLAND-MIDDEN VANAF 5 APRIL 2021

Tabel 22: Aantal testen afgenomen op de GGD testlocaties per week van de afspraak.
(continued)

Afnamelocatie	Week van afname	Aantal getest
Test Kind D Velp - President Kennedylaan 108	2020-07-20	0
Test Kind D Velp - President Kennedylaan 108	2020-07-27	0
Test Kind D Velp - President Kennedylaan 108	2020-08-03	0
Test Kind D Velp - President Kennedylaan 108	2020-08-10	0
Test Kind D Velp - President Kennedylaan 108	2020-08-17	0
Test Kind D Velp - President Kennedylaan 108	2020-08-24	0
Test Kind D Velp - President Kennedylaan 108	2020-08-31	0
Test Kind D Velp - President Kennedylaan 108	2020-09-07	0
Test Kind D Velp - President Kennedylaan 108	2020-09-14	0
Test Kind D Velp - President Kennedylaan 108	2020-09-21	0
Test Kind D Velp - President Kennedylaan 108	2020-09-28	0
Test Kind D Velp - President Kennedylaan 108	2020-10-05	0
Test Kind D Velp - President Kennedylaan 108	2020-10-12	0
Test Kind D Velp - President Kennedylaan 108	2020-10-19	0
Test Kind D Velp - President Kennedylaan 108	2020-10-26	0
Test Kind D Velp - President Kennedylaan 108	2020-11-02	0
Test Kind D Velp - President Kennedylaan 108	2020-11-09	0
Test Kind D Velp - President Kennedylaan 108	2020-11-16	0
Test Kind D Velp - President Kennedylaan 108	2020-11-23	0
Test Kind D Velp - President Kennedylaan 108	2020-11-30	0
Test Kind D Velp - President Kennedylaan 108	2020-12-07	0
Test Kind D Velp - President Kennedylaan 108	2020-12-14	0

10 SARS-COV-2 TESTEN AFGENOMEN DOOR DE VEILIGHEIDS- EN GEZONDHEIDSREGIO
GELDERLAND-MIDDEN VANAF 5 APRIL 2021

Tabel 22: Aantal testen afgenomen op de GGD testlocaties per week van de afspraak.
(continued)

Afnamelocatie	Week van afname	Aantal getest
Test Kind D Velp - President Kennedylaan 108	2020-12-21	0
Test Kind D Velp - President Kennedylaan 108	2020-12-28	0
Test Kind D Velp - President Kennedylaan 108	2021-01-04	0
Test Kind D Velp - President Kennedylaan 108	2021-01-11	0
Test Kind D Velp - President Kennedylaan 108	2021-01-18	0
Test Kind D Velp - President Kennedylaan 108	2021-01-25	0
Test Kind D Velp - President Kennedylaan 108	2021-02-01	0
Test Kind D Velp - President Kennedylaan 108	2021-02-08	0
Test Kind D Velp - President Kennedylaan 108	2021-02-15	0
Test Kind D Velp - President Kennedylaan 108	2021-02-22	0
Test Kind D Velp - President Kennedylaan 108	2021-03-01	0
Test Kind D Velp - President Kennedylaan 108	2021-03-08	75
Test Kind D Velp - President Kennedylaan 108	2021-03-15	645
Test Kind D Velp - President Kennedylaan 108	2021-03-22	745
Test Kind D Velp - President Kennedylaan 108	2021-03-29	552
Test Kind D Velp - President Kennedylaan 108	2021-04-05	679
Test Kind D Velp - President Kennedylaan 108	2021-04-12	734
Test Kind D Velp - President Kennedylaan 108	2021-04-19	580
Test Kind D Velp - President Kennedylaan 108	2021-04-26	314
Test Kind D Velp - President Kennedylaan 108	2021-05-03	222
Test Kind D Velp - President Kennedylaan 108	2021-05-10	259
Test Kind D Velp - President Kennedylaan 108	2021-05-17	281

10 SARS-COV-2 TESTEN AFGENOMEN DOOR DE VEILIGHEIDS- EN GEZONDHEIDSREGIO
GELDERLAND-MIDDEN VANAF 5 APRIL 2021

Tabel 22: Aantal testen afgenomen op de GGD testlocaties per week van de afspraak.
(continued)

Afnamelocatie	Week van afname	Aantal getest
Test Kind D Velp - President Kennedylaan 108	2021-05-24	438
Test Kind D Velp - President Kennedylaan 108	2021-05-31	373
Test Kind D Velp - President Kennedylaan 108	2021-06-07	198
Test Kind D Velp - President Kennedylaan 108	2021-06-14	145
Test Kind D Velp - President Kennedylaan 108	2021-06-21	141
Test Kind D Velp - President Kennedylaan 108	2021-06-28	107
Test Kind D Velp - President Kennedylaan 108	2021-07-05	209
Test Kind D Velp - President Kennedylaan 108	2021-07-12	346
Test Kind D Velp - President Kennedylaan 108	2021-07-19	301
Test Kind D Velp - President Kennedylaan 108	2021-07-26	241
Test Kind D Voorthuizen - 't Trefpunt	2020-06-01	0
Test Kind D Voorthuizen - 't Trefpunt	2020-06-08	0
Test Kind D Voorthuizen - 't Trefpunt	2020-06-15	0
Test Kind D Voorthuizen - 't Trefpunt	2020-06-22	0
Test Kind D Voorthuizen - 't Trefpunt	2020-06-29	0
Test Kind D Voorthuizen - 't Trefpunt	2020-07-06	0
Test Kind D Voorthuizen - 't Trefpunt	2020-07-13	0
Test Kind D Voorthuizen - 't Trefpunt	2020-07-20	0
Test Kind D Voorthuizen - 't Trefpunt	2020-07-27	0
Test Kind D Voorthuizen - 't Trefpunt	2020-08-03	0
Test Kind D Voorthuizen - 't Trefpunt	2020-08-10	0
Test Kind D Voorthuizen - 't Trefpunt	2020-08-17	0
Test Kind D Voorthuizen - 't Trefpunt	2020-08-24	0
Test Kind D Voorthuizen - 't Trefpunt	2020-08-31	0
Test Kind D Voorthuizen - 't Trefpunt	2020-09-07	0
Test Kind D Voorthuizen - 't Trefpunt	2020-09-14	0
Test Kind D Voorthuizen - 't Trefpunt	2020-09-21	0
Test Kind D Voorthuizen - 't Trefpunt	2020-09-28	0
Test Kind D Voorthuizen - 't Trefpunt	2020-10-05	0
Test Kind D Voorthuizen - 't Trefpunt	2020-10-12	0
Test Kind D Voorthuizen - 't Trefpunt	2020-10-19	0
Test Kind D Voorthuizen - 't Trefpunt	2020-10-26	0
Test Kind D Voorthuizen - 't Trefpunt	2020-11-02	0
Test Kind D Voorthuizen - 't Trefpunt	2020-11-09	0
Test Kind D Voorthuizen - 't Trefpunt	2020-11-16	0

10 SARS-COV-2 TESTEN AFGENOMEN DOOR DE VEILIGHEIDS- EN GEZONDHEIDSREGIO
GELDERLAND-MIDDEN VANAF 5 APRIL 2021

Tabel 22: Aantal testen afgenomen op de GGD testlocaties per week van de afspraak.
(continued)

Afamelocatie	Week van afname	Aantal getest
Test Kind D Voorthuizen - 't Trefpunt	2020-11-23	0
Test Kind D Voorthuizen - 't Trefpunt	2020-11-30	0
Test Kind D Voorthuizen - 't Trefpunt	2020-12-07	0
Test Kind D Voorthuizen - 't Trefpunt	2020-12-14	0
Test Kind D Voorthuizen - 't Trefpunt	2020-12-21	0
Test Kind D Voorthuizen - 't Trefpunt	2020-12-28	0
Test Kind D Voorthuizen - 't Trefpunt	2021-01-04	0
Test Kind D Voorthuizen - 't Trefpunt	2021-01-11	0
Test Kind D Voorthuizen - 't Trefpunt	2021-01-18	0
Test Kind D Voorthuizen - 't Trefpunt	2021-01-25	0
Test Kind D Voorthuizen - 't Trefpunt	2021-02-01	0
Test Kind D Voorthuizen - 't Trefpunt	2021-02-08	0
Test Kind D Voorthuizen - 't Trefpunt	2021-02-15	0
Test Kind D Voorthuizen - 't Trefpunt	2021-02-22	0
Test Kind D Voorthuizen - 't Trefpunt	2021-03-01	0
Test Kind D Voorthuizen - 't Trefpunt	2021-03-08	72
Test Kind D Voorthuizen - 't Trefpunt	2021-03-15	369
Test Kind D Voorthuizen - 't Trefpunt	2021-03-22	445
Test Kind D Voorthuizen - 't Trefpunt	2021-03-29	395
Test Kind D Voorthuizen - 't Trefpunt	2021-04-05	438
Test Kind D Voorthuizen - 't Trefpunt	2021-04-12	606
Test Kind D Voorthuizen - 't Trefpunt	2021-04-19	536
Test Kind D Voorthuizen - 't Trefpunt	2021-04-26	410
Test Kind D Voorthuizen - 't Trefpunt	2021-05-03	329
Test Kind D Voorthuizen - 't Trefpunt	2021-05-10	206
Test Kind D Voorthuizen - 't Trefpunt	2021-05-17	189
Test Kind D Voorthuizen - 't Trefpunt	2021-05-24	217
Test Kind D Voorthuizen - 't Trefpunt	2021-05-31	227
Test Kind D Voorthuizen - 't Trefpunt	2021-06-07	206
Test Kind D Voorthuizen - 't Trefpunt	2021-06-14	162
Test Kind D Voorthuizen - 't Trefpunt	2021-06-21	172
Test Kind D Voorthuizen - 't Trefpunt	2021-06-28	155
Test Kind D Voorthuizen - 't Trefpunt	2021-07-05	127
Test Kind D Voorthuizen - 't Trefpunt	2021-07-12	180
Test Kind D Voorthuizen - 't Trefpunt	2021-07-19	133
Test Kind D Voorthuizen - 't Trefpunt	2021-07-26	72
Test Kind D Nijkerk - Hart van Holland	2020-06-01	0
Test Kind D Nijkerk - Hart van Holland	2020-06-08	0
Test Kind D Nijkerk - Hart van Holland	2020-06-15	0
Test Kind D Nijkerk - Hart van Holland	2020-06-22	0
Test Kind D Nijkerk - Hart van Holland	2020-06-29	0
Test Kind D Nijkerk - Hart van Holland	2020-07-06	0
Test Kind D Nijkerk - Hart van Holland	2020-07-13	0
Test Kind D Nijkerk - Hart van Holland	2020-07-20	0
Test Kind D Nijkerk - Hart van Holland	2020-07-27	0

10 SARS-COV-2 TESTEN AFGENOMEN DOOR DE VEILIGHEIDS- EN GEZONDHEIDSREGIO
GELDERLAND-MIDDEN VANAF 5 APRIL 2021

Tabel 22: Aantal testen afgenomen op de GGD testlocaties per week van de afspraak.
(continued)

Afamelocatie	Week van afname	Aantal getest
Test Kind D Nijkerk - Hart van Holland	2020-08-03	0
Test Kind D Nijkerk - Hart van Holland	2020-08-10	0
Test Kind D Nijkerk - Hart van Holland	2020-08-17	0
Test Kind D Nijkerk - Hart van Holland	2020-08-24	0
Test Kind D Nijkerk - Hart van Holland	2020-08-31	0
Test Kind D Nijkerk - Hart van Holland	2020-09-07	0
Test Kind D Nijkerk - Hart van Holland	2020-09-14	0
Test Kind D Nijkerk - Hart van Holland	2020-09-21	0
Test Kind D Nijkerk - Hart van Holland	2020-09-28	0
Test Kind D Nijkerk - Hart van Holland	2020-10-05	0
Test Kind D Nijkerk - Hart van Holland	2020-10-12	0
Test Kind D Nijkerk - Hart van Holland	2020-10-19	0
Test Kind D Nijkerk - Hart van Holland	2020-10-26	0
Test Kind D Nijkerk - Hart van Holland	2020-11-02	0
Test Kind D Nijkerk - Hart van Holland	2020-11-09	0
Test Kind D Nijkerk - Hart van Holland	2020-11-16	0
Test Kind D Nijkerk - Hart van Holland	2020-11-23	0
Test Kind D Nijkerk - Hart van Holland	2020-11-30	0
Test Kind D Nijkerk - Hart van Holland	2020-12-07	0
Test Kind D Nijkerk - Hart van Holland	2020-12-14	0
Test Kind D Nijkerk - Hart van Holland	2020-12-21	0
Test Kind D Nijkerk - Hart van Holland	2020-12-28	0
Test Kind D Nijkerk - Hart van Holland	2021-01-04	0
Test Kind D Nijkerk - Hart van Holland	2021-01-11	0
Test Kind D Nijkerk - Hart van Holland	2021-01-18	0
Test Kind D Nijkerk - Hart van Holland	2021-01-25	0
Test Kind D Nijkerk - Hart van Holland	2021-02-01	0
Test Kind D Nijkerk - Hart van Holland	2021-02-08	0
Test Kind D Nijkerk - Hart van Holland	2021-02-15	0
Test Kind D Nijkerk - Hart van Holland	2021-02-22	0
Test Kind D Nijkerk - Hart van Holland	2021-03-01	0
Test Kind D Nijkerk - Hart van Holland	2021-03-08	68
Test Kind D Nijkerk - Hart van Holland	2021-03-15	513
Test Kind D Nijkerk - Hart van Holland	2021-03-22	706
Test Kind D Nijkerk - Hart van Holland	2021-03-29	505
Test Kind D Nijkerk - Hart van Holland	2021-04-05	510
Test Kind D Nijkerk - Hart van Holland	2021-04-12	474
Test Kind D Nijkerk - Hart van Holland	2021-04-19	561
Test Kind D Nijkerk - Hart van Holland	2021-04-26	359
Test Kind D Nijkerk - Hart van Holland	2021-05-03	206
Test Kind D Nijkerk - Hart van Holland	2021-05-10	164
Test Kind D Nijkerk - Hart van Holland	2021-05-17	254
Test Kind D Nijkerk - Hart van Holland	2021-05-24	194
Test Kind D Nijkerk - Hart van Holland	2021-05-31	307
Test Kind D Nijkerk - Hart van Holland	2021-06-07	276

10 SARS-COV-2 TESTEN AFGENOMEN DOOR DE VEILIGHEIDS- EN GEZONDHEIDSREGIO
GELDERLAND-MIDDEN VANAF 5 APRIL 2021

Tabel 22: Aantal testen afgenomen op de GGD testlocaties per week van de afspraak.
(continued)

Afamelocatie	Week van afname	Aantal getest
Test Kind D Nijkerk - Hart van Holland	2021-06-14	226
Test Kind D Nijkerk - Hart van Holland	2021-06-21	193
Test Kind D Nijkerk - Hart van Holland	2021-06-28	109
Test Kind D Nijkerk - Hart van Holland	2021-07-05	177
Test Kind D Nijkerk - Hart van Holland	2021-07-12	276
Test Kind D Nijkerk - Hart van Holland	2021-07-19	162
Test Kind D Nijkerk - Hart van Holland	2021-07-26	71
GGD Test Gelderland Midden - Thuisbem. school	2020-06-01	0
GGD Test Gelderland Midden - Thuisbem. school	2020-06-08	0
GGD Test Gelderland Midden - Thuisbem. school	2020-06-15	0
GGD Test Gelderland Midden - Thuisbem. school	2020-06-22	0
GGD Test Gelderland Midden - Thuisbem. school	2020-06-29	0
GGD Test Gelderland Midden - Thuisbem. school	2020-07-06	0
GGD Test Gelderland Midden - Thuisbem. school	2020-07-13	0
GGD Test Gelderland Midden - Thuisbem. school	2020-07-20	0
GGD Test Gelderland Midden - Thuisbem. school	2020-07-27	0
GGD Test Gelderland Midden - Thuisbem. school	2020-08-03	0
GGD Test Gelderland Midden - Thuisbem. school	2020-08-10	0
GGD Test Gelderland Midden - Thuisbem. school	2020-08-17	0
GGD Test Gelderland Midden - Thuisbem. school	2020-08-24	0
GGD Test Gelderland Midden - Thuisbem. school	2020-08-31	0
GGD Test Gelderland Midden - Thuisbem. school	2020-09-07	0
GGD Test Gelderland Midden - Thuisbem. school	2020-09-14	0
GGD Test Gelderland Midden - Thuisbem. school	2020-09-21	0
GGD Test Gelderland Midden - Thuisbem. school	2020-09-28	0
GGD Test Gelderland Midden - Thuisbem. school	2020-10-05	0

10 SARS-COV-2 TESTEN AFGENOMEN DOOR DE VEILIGHEIDS- EN GEZONDHEIDSREGIO
GELDERLAND-MIDDEN VANAF 5 APRIL 2021

Tabel 22: Aantal testen afgenomen op de GGD testlocaties per week van de afspraak.
(continued)

Afnamelocatie	Week van afname	Aantal getest
GGD Test Gelderland Midden - Thuisbem. school	2020-10-12	0
GGD Test Gelderland Midden - Thuisbem. school	2020-10-19	0
GGD Test Gelderland Midden - Thuisbem. school	2020-10-26	0
GGD Test Gelderland Midden - Thuisbem. school	2020-11-02	0
GGD Test Gelderland Midden - Thuisbem. school	2020-11-09	0
GGD Test Gelderland Midden - Thuisbem. school	2020-11-16	0
GGD Test Gelderland Midden - Thuisbem. school	2020-11-23	0
GGD Test Gelderland Midden - Thuisbem. school	2020-11-30	0
GGD Test Gelderland Midden - Thuisbem. school	2020-12-07	0
GGD Test Gelderland Midden - Thuisbem. school	2020-12-14	0
GGD Test Gelderland Midden - Thuisbem. school	2020-12-21	0
GGD Test Gelderland Midden - Thuisbem. school	2020-12-28	0
GGD Test Gelderland Midden - Thuisbem. school	2021-01-04	0
GGD Test Gelderland Midden - Thuisbem. school	2021-01-11	0
GGD Test Gelderland Midden - Thuisbem. school	2021-01-18	0
GGD Test Gelderland Midden - Thuisbem. school	2021-01-25	0
GGD Test Gelderland Midden - Thuisbem. school	2021-02-01	0
GGD Test Gelderland Midden - Thuisbem. school	2021-02-08	0
GGD Test Gelderland Midden - Thuisbem. school	2021-02-15	0
GGD Test Gelderland Midden - Thuisbem. school	2021-02-22	0
GGD Test Gelderland Midden - Thuisbem. school	2021-03-01	0
GGD Test Gelderland Midden - Thuisbem. school	2021-03-08	0

10 SARS-COV-2 TESTEN AFGENOMEN DOOR DE VEILIGHEIDS- EN GEZONDHEIDSREGIO
GELDERLAND-MIDDEN VANAF 5 APRIL 2021

Tabel 22: Aantal testen afgenomen op de GGD testlocaties per week van de afspraak.
(continued)

Afnamelocatie	Week van afname	Aantal getest
GGD Test Gelderland Midden - Thuisbem. school	2021-03-15	0
GGD Test Gelderland Midden - Thuisbem. school	2021-03-22	10
GGD Test Gelderland Midden - Thuisbem. school	2021-03-29	11
GGD Test Gelderland Midden - Thuisbem. school	2021-04-05	31
GGD Test Gelderland Midden - Thuisbem. school	2021-04-12	21
GGD Test Gelderland Midden - Thuisbem. school	2021-04-19	217
GGD Test Gelderland Midden - Thuisbem. school	2021-04-26	36
GGD Test Gelderland Midden - Thuisbem. school	2021-05-03	0
GGD Test Gelderland Midden - Thuisbem. school	2021-05-10	0
GGD Test Gelderland Midden - Thuisbem. school	2021-05-17	0
GGD Test Gelderland Midden - Thuisbem. school	2021-05-24	82
GGD Test Gelderland Midden - Thuisbem. school	2021-05-31	109
GGD Test Gelderland Midden - Thuisbem. school	2021-06-07	125
GGD Test Gelderland Midden - Thuisbem. school	2021-06-14	0
GGD Test Gelderland Midden - Thuisbem. school	2021-06-21	0
GGD Test Gelderland Midden - Thuisbem. school	2021-06-28	27
GGD Test Gelderland Midden - Thuisbem. school	2021-07-05	39
GGD Test Gelderland Midden - Thuisbem. school	2021-07-12	0
GGD Test Gelderland Midden - Thuisbem. school	2021-07-19	44
GGD Test Gelderland Midden - Thuisbem. school	2021-07-26	0
Test Kind D Wageningen - Vadaring 7	2020-06-01	0
Test Kind D Wageningen - Vadaring 7	2020-06-08	0
Test Kind D Wageningen - Vadaring 7	2020-06-15	0
Test Kind D Wageningen - Vadaring 7	2020-06-22	0
Test Kind D Wageningen - Vadaring 7	2020-06-29	0

10 SARS-COV-2 TESTEN AFGENOMEN DOOR DE VEILIGHEIDS- EN GEZONDHEIDSREGIO
GELDERLAND-MIDDEN VANAF 5 APRIL 2021

Tabel 22: Aantal testen afgenomen op de GGD testlocaties per week van de afspraak.
(continued)

Afamelocatie	Week van afname	Aantal getest
Test Kind D Wageningen - Vadaring 7	2020-07-06	0
Test Kind D Wageningen - Vadaring 7	2020-07-13	0
Test Kind D Wageningen - Vadaring 7	2020-07-20	0
Test Kind D Wageningen - Vadaring 7	2020-07-27	0
Test Kind D Wageningen - Vadaring 7	2020-08-03	0
Test Kind D Wageningen - Vadaring 7	2020-08-10	0
Test Kind D Wageningen - Vadaring 7	2020-08-17	0
Test Kind D Wageningen - Vadaring 7	2020-08-24	0
Test Kind D Wageningen - Vadaring 7	2020-08-31	0
Test Kind D Wageningen - Vadaring 7	2020-09-07	0
Test Kind D Wageningen - Vadaring 7	2020-09-14	0
Test Kind D Wageningen - Vadaring 7	2020-09-21	0
Test Kind D Wageningen - Vadaring 7	2020-09-28	0
Test Kind D Wageningen - Vadaring 7	2020-10-05	0
Test Kind D Wageningen - Vadaring 7	2020-10-12	0
Test Kind D Wageningen - Vadaring 7	2020-10-19	0
Test Kind D Wageningen - Vadaring 7	2020-10-26	0
Test Kind D Wageningen - Vadaring 7	2020-11-02	0
Test Kind D Wageningen - Vadaring 7	2020-11-09	0
Test Kind D Wageningen - Vadaring 7	2020-11-16	0
Test Kind D Wageningen - Vadaring 7	2020-11-23	0
Test Kind D Wageningen - Vadaring 7	2020-11-30	0
Test Kind D Wageningen - Vadaring 7	2020-12-07	0
Test Kind D Wageningen - Vadaring 7	2020-12-14	0
Test Kind D Wageningen - Vadaring 7	2020-12-21	0
Test Kind D Wageningen - Vadaring 7	2020-12-28	0
Test Kind D Wageningen - Vadaring 7	2021-01-04	0
Test Kind D Wageningen - Vadaring 7	2021-01-11	0
Test Kind D Wageningen - Vadaring 7	2021-01-18	0
Test Kind D Wageningen - Vadaring 7	2021-01-25	0
Test Kind D Wageningen - Vadaring 7	2021-02-01	0
Test Kind D Wageningen - Vadaring 7	2021-02-08	0
Test Kind D Wageningen - Vadaring 7	2021-02-15	0
Test Kind D Wageningen - Vadaring 7	2021-02-22	0
Test Kind D Wageningen - Vadaring 7	2021-03-01	0
Test Kind D Wageningen - Vadaring 7	2021-03-08	0
Test Kind D Wageningen - Vadaring 7	2021-03-15	0
Test Kind D Wageningen - Vadaring 7	2021-03-22	0
Test Kind D Wageningen - Vadaring 7	2021-03-29	160
Test Kind D Wageningen - Vadaring 7	2021-04-05	200
Test Kind D Wageningen - Vadaring 7	2021-04-12	317
Test Kind D Wageningen - Vadaring 7	2021-04-19	327
Test Kind D Wageningen - Vadaring 7	2021-04-26	299
Test Kind D Wageningen - Vadaring 7	2021-05-03	161
Test Kind D Wageningen - Vadaring 7	2021-05-10	120

10 SARS-COV-2 TESTEN AFGENOMEN DOOR DE VEILIGHEIDS- EN GEZONDHEIDSREGIO
GELDERLAND-MIDDEN VANAF 5 APRIL 2021

Tabel 22: Aantal testen afgenomen op de GGD testlocaties per week van de afspraak.
(continued)

Afamelocatie	Week van afname	Aantal getest
Test Kind D Wageningen - Vadaring 7	2021-05-17	198
Test Kind D Wageningen - Vadaring 7	2021-05-24	177
Test Kind D Wageningen - Vadaring 7	2021-05-31	232
Test Kind D Wageningen - Vadaring 7	2021-06-07	198
Test Kind D Wageningen - Vadaring 7	2021-06-14	135
Test Kind D Wageningen - Vadaring 7	2021-06-21	126
Test Kind D Wageningen - Vadaring 7	2021-06-28	92
Test Kind D Wageningen - Vadaring 7	2021-07-05	154
Test Kind D Wageningen - Vadaring 7	2021-07-12	154
Test Kind D Wageningen - Vadaring 7	2021-07-19	197
Test Kind D Wageningen - Vadaring 7	2021-07-26	89
Test Kind D Zevenaar - Hunneveldweg 14b	2020-06-01	0
Test Kind D Zevenaar - Hunneveldweg 14b	2020-06-08	0
Test Kind D Zevenaar - Hunneveldweg 14b	2020-06-15	0
Test Kind D Zevenaar - Hunneveldweg 14b	2020-06-22	0
Test Kind D Zevenaar - Hunneveldweg 14b	2020-06-29	0
Test Kind D Zevenaar - Hunneveldweg 14b	2020-07-06	0
Test Kind D Zevenaar - Hunneveldweg 14b	2020-07-13	0
Test Kind D Zevenaar - Hunneveldweg 14b	2020-07-20	0
Test Kind D Zevenaar - Hunneveldweg 14b	2020-07-27	0
Test Kind D Zevenaar - Hunneveldweg 14b	2020-08-03	0
Test Kind D Zevenaar - Hunneveldweg 14b	2020-08-10	0
Test Kind D Zevenaar - Hunneveldweg 14b	2020-08-17	0
Test Kind D Zevenaar - Hunneveldweg 14b	2020-08-24	0
Test Kind D Zevenaar - Hunneveldweg 14b	2020-08-31	0
Test Kind D Zevenaar - Hunneveldweg 14b	2020-09-07	0
Test Kind D Zevenaar - Hunneveldweg 14b	2020-09-14	0
Test Kind D Zevenaar - Hunneveldweg 14b	2020-09-21	0
Test Kind D Zevenaar - Hunneveldweg 14b	2020-09-28	0
Test Kind D Zevenaar - Hunneveldweg 14b	2020-10-05	0
Test Kind D Zevenaar - Hunneveldweg 14b	2020-10-12	0
Test Kind D Zevenaar - Hunneveldweg 14b	2020-10-19	0
Test Kind D Zevenaar - Hunneveldweg 14b	2020-10-26	0
Test Kind D Zevenaar - Hunneveldweg 14b	2020-11-02	0
Test Kind D Zevenaar - Hunneveldweg 14b	2020-11-09	0
Test Kind D Zevenaar - Hunneveldweg 14b	2020-11-16	0
Test Kind D Zevenaar - Hunneveldweg 14b	2020-11-23	0
Test Kind D Zevenaar - Hunneveldweg 14b	2020-11-30	0
Test Kind D Zevenaar - Hunneveldweg 14b	2020-12-07	0
Test Kind D Zevenaar - Hunneveldweg 14b	2020-12-14	0
Test Kind D Zevenaar - Hunneveldweg 14b	2020-12-21	0
Test Kind D Zevenaar - Hunneveldweg 14b	2020-12-28	0
Test Kind D Zevenaar - Hunneveldweg 14b	2021-01-04	0
Test Kind D Zevenaar - Hunneveldweg 14b	2021-01-11	0
Test Kind D Zevenaar - Hunneveldweg 14b	2021-01-18	0

10 SARS-COV-2 TESTEN AFGENOMEN DOOR DE VEILIGHEIDS- EN GEZONDHEIDSREGIO
GELDERLAND-MIDDEN VANAF 5 APRIL 2021

Tabel 22: Aantal testen afgenomen op de GGD testlocaties per week van de afspraak.
(continued)

Afnamelocatie	Week van afname	Aantal getest
Test Kind D Zevenaar - Hunneveldweg 14b	2021-01-25	0
Test Kind D Zevenaar - Hunneveldweg 14b	2021-02-01	0
Test Kind D Zevenaar - Hunneveldweg 14b	2021-02-08	0
Test Kind D Zevenaar - Hunneveldweg 14b	2021-02-15	0
Test Kind D Zevenaar - Hunneveldweg 14b	2021-02-22	0
Test Kind D Zevenaar - Hunneveldweg 14b	2021-03-01	0
Test Kind D Zevenaar - Hunneveldweg 14b	2021-03-08	0
Test Kind D Zevenaar - Hunneveldweg 14b	2021-03-15	0
Test Kind D Zevenaar - Hunneveldweg 14b	2021-03-22	0
Test Kind D Zevenaar - Hunneveldweg 14b	2021-03-29	75
Test Kind D Zevenaar - Hunneveldweg 14b	2021-04-05	114
Test Kind D Zevenaar - Hunneveldweg 14b	2021-04-12	198
Test Kind D Zevenaar - Hunneveldweg 14b	2021-04-19	255
Test Kind D Zevenaar - Hunneveldweg 14b	2021-04-26	189
Test Kind D Zevenaar - Hunneveldweg 14b	2021-05-03	172
Test Kind D Zevenaar - Hunneveldweg 14b	2021-05-10	96
Test Kind D Zevenaar - Hunneveldweg 14b	2021-05-17	122
Test Kind D Zevenaar - Hunneveldweg 14b	2021-05-24	138
Test Kind D Zevenaar - Hunneveldweg 14b	2021-05-31	267
Test Kind D Zevenaar - Hunneveldweg 14b	2021-06-07	217
Test Kind D Zevenaar - Hunneveldweg 14b	2021-06-14	141
Test Kind D Zevenaar - Hunneveldweg 14b	2021-06-21	103
Test Kind D Zevenaar - Hunneveldweg 14b	2021-06-28	64
Test Kind D Zevenaar - Hunneveldweg 14b	2021-07-05	110
Test Kind D Zevenaar - Hunneveldweg 14b	2021-07-12	184
Test Kind D Zevenaar - Hunneveldweg 14b	2021-07-19	166
Test Kind D Zevenaar - Hunneveldweg 14b	2021-07-26	114
Reis D Arnhem - Batavierenweg 25	2020-06-01	0
Reis D Arnhem - Batavierenweg 25	2020-06-08	0
Reis D Arnhem - Batavierenweg 25	2020-06-15	0
Reis D Arnhem - Batavierenweg 25	2020-06-22	0
Reis D Arnhem - Batavierenweg 25	2020-06-29	0
Reis D Arnhem - Batavierenweg 25	2020-07-06	0
Reis D Arnhem - Batavierenweg 25	2020-07-13	0
Reis D Arnhem - Batavierenweg 25	2020-07-20	0
Reis D Arnhem - Batavierenweg 25	2020-07-27	0
Reis D Arnhem - Batavierenweg 25	2020-08-03	0
Reis D Arnhem - Batavierenweg 25	2020-08-10	0
Reis D Arnhem - Batavierenweg 25	2020-08-17	0
Reis D Arnhem - Batavierenweg 25	2020-08-24	0
Reis D Arnhem - Batavierenweg 25	2020-08-31	0
Reis D Arnhem - Batavierenweg 25	2020-09-07	0
Reis D Arnhem - Batavierenweg 25	2020-09-14	0
Reis D Arnhem - Batavierenweg 25	2020-09-21	0
Reis D Arnhem - Batavierenweg 25	2020-09-28	0

10 SARS-COV-2 TESTEN AFGENOMEN DOOR DE VEILIGHEIDS- EN GEZONDHEIDSREGIO
GELDERLAND-MIDDEN VANAF 5 APRIL 2021

Tabel 22: Aantal testen afgenomen op de GGD testlocaties per week van de afspraak.
(continued)

Afnamelocatie	Week van afname	Aantal getest
Reis D Arnhem - Batavierenweg 25	2020-10-05	0
Reis D Arnhem - Batavierenweg 25	2020-10-12	0
Reis D Arnhem - Batavierenweg 25	2020-10-19	0
Reis D Arnhem - Batavierenweg 25	2020-10-26	0
Reis D Arnhem - Batavierenweg 25	2020-11-02	0
Reis D Arnhem - Batavierenweg 25	2020-11-09	0
Reis D Arnhem - Batavierenweg 25	2020-11-16	0
Reis D Arnhem - Batavierenweg 25	2020-11-23	0
Reis D Arnhem - Batavierenweg 25	2020-11-30	0
Reis D Arnhem - Batavierenweg 25	2020-12-07	0
Reis D Arnhem - Batavierenweg 25	2020-12-14	0
Reis D Arnhem - Batavierenweg 25	2020-12-21	0
Reis D Arnhem - Batavierenweg 25	2020-12-28	0
Reis D Arnhem - Batavierenweg 25	2021-01-04	0
Reis D Arnhem - Batavierenweg 25	2021-01-11	0
Reis D Arnhem - Batavierenweg 25	2021-01-18	0
Reis D Arnhem - Batavierenweg 25	2021-01-25	0
Reis D Arnhem - Batavierenweg 25	2021-02-01	0
Reis D Arnhem - Batavierenweg 25	2021-02-08	0
Reis D Arnhem - Batavierenweg 25	2021-02-15	0
Reis D Arnhem - Batavierenweg 25	2021-02-22	0
Reis D Arnhem - Batavierenweg 25	2021-03-01	0
Reis D Arnhem - Batavierenweg 25	2021-03-08	0
Reis D Arnhem - Batavierenweg 25	2021-03-15	0
Reis D Arnhem - Batavierenweg 25	2021-03-22	0
Reis D Arnhem - Batavierenweg 25	2021-03-29	0
Reis D Arnhem - Batavierenweg 25	2021-04-05	0
Reis D Arnhem - Batavierenweg 25	2021-04-12	0
Reis D Arnhem - Batavierenweg 25	2021-04-19	0
Reis D Arnhem - Batavierenweg 25	2021-04-26	0
Reis D Arnhem - Batavierenweg 25	2021-05-03	0
Reis D Arnhem - Batavierenweg 25	2021-05-10	0
Reis D Arnhem - Batavierenweg 25	2021-05-17	0
Reis D Arnhem - Batavierenweg 25	2021-05-24	0
Reis D Arnhem - Batavierenweg 25	2021-05-31	0
Reis D Arnhem - Batavierenweg 25	2021-06-07	0
Reis D Arnhem - Batavierenweg 25	2021-06-14	0
Reis D Arnhem - Batavierenweg 25	2021-06-21	0
Reis D Arnhem - Batavierenweg 25	2021-06-28	176
Reis D Arnhem - Batavierenweg 25	2021-07-05	394
Reis D Arnhem - Batavierenweg 25	2021-07-12	329
Reis D Arnhem - Batavierenweg 25	2021-07-19	467
Reis D Arnhem - Batavierenweg 25	2021-07-26	201
Reis D Ede - Laan der Verenigde Naties 150	2020-06-01	0
Reis D Ede - Laan der Verenigde Naties 150	2020-06-08	0

10 SARS-COV-2 TESTEN AFGENOMEN DOOR DE VEILIGHEIDS- EN GEZONDHEIDSREGIO
GELDERLAND-MIDDEN VANAF 5 APRIL 2021

Tabel 22: Aantal testen afgenomen op de GGD testlocaties per week van de afspraak.
(continued)

Afnamelocatie	Week van afname	Aantal getest
Reis D Ede - Laan der Verenigde Naties 150	2020-06-15	0
Reis D Ede - Laan der Verenigde Naties 150	2020-06-22	0
Reis D Ede - Laan der Verenigde Naties 150	2020-06-29	0
Reis D Ede - Laan der Verenigde Naties 150	2020-07-06	0
Reis D Ede - Laan der Verenigde Naties 150	2020-07-13	0
Reis D Ede - Laan der Verenigde Naties 150	2020-07-20	0
Reis D Ede - Laan der Verenigde Naties 150	2020-07-27	0
Reis D Ede - Laan der Verenigde Naties 150	2020-08-03	0
Reis D Ede - Laan der Verenigde Naties 150	2020-08-10	0
Reis D Ede - Laan der Verenigde Naties 150	2020-08-17	0
Reis D Ede - Laan der Verenigde Naties 150	2020-08-24	0
Reis D Ede - Laan der Verenigde Naties 150	2020-08-31	0
Reis D Ede - Laan der Verenigde Naties 150	2020-09-07	0
Reis D Ede - Laan der Verenigde Naties 150	2020-09-14	0
Reis D Ede - Laan der Verenigde Naties 150	2020-09-21	0
Reis D Ede - Laan der Verenigde Naties 150	2020-09-28	0
Reis D Ede - Laan der Verenigde Naties 150	2020-10-05	0
Reis D Ede - Laan der Verenigde Naties 150	2020-10-12	0
Reis D Ede - Laan der Verenigde Naties 150	2020-10-19	0
Reis D Ede - Laan der Verenigde Naties 150	2020-10-26	0
Reis D Ede - Laan der Verenigde Naties 150	2020-11-02	0
Reis D Ede - Laan der Verenigde Naties 150	2020-11-09	0
Reis D Ede - Laan der Verenigde Naties 150	2020-11-16	0
Reis D Ede - Laan der Verenigde Naties 150	2020-11-23	0
Reis D Ede - Laan der Verenigde Naties 150	2020-11-30	0
Reis D Ede - Laan der Verenigde Naties 150	2020-12-07	0
Reis D Ede - Laan der Verenigde Naties 150	2020-12-14	0
Reis D Ede - Laan der Verenigde Naties 150	2020-12-21	0
Reis D Ede - Laan der Verenigde Naties 150	2020-12-28	0
Reis D Ede - Laan der Verenigde Naties 150	2021-01-04	0
Reis D Ede - Laan der Verenigde Naties 150	2021-01-11	0
Reis D Ede - Laan der Verenigde Naties 150	2021-01-18	0
Reis D Ede - Laan der Verenigde Naties 150	2021-01-25	0
Reis D Ede - Laan der Verenigde Naties 150	2021-02-01	0
Reis D Ede - Laan der Verenigde Naties 150	2021-02-08	0
Reis D Ede - Laan der Verenigde Naties 150	2021-02-15	0
Reis D Ede - Laan der Verenigde Naties 150	2021-02-22	0
Reis D Ede - Laan der Verenigde Naties 150	2021-03-01	0
Reis D Ede - Laan der Verenigde Naties 150	2021-03-08	0
Reis D Ede - Laan der Verenigde Naties 150	2021-03-15	0
Reis D Ede - Laan der Verenigde Naties 150	2021-03-22	0
Reis D Ede - Laan der Verenigde Naties 150	2021-03-29	0
Reis D Ede - Laan der Verenigde Naties 150	2021-04-05	0
Reis D Ede - Laan der Verenigde Naties 150	2021-04-12	0
Reis D Ede - Laan der Verenigde Naties 150	2021-04-19	0

10 SARS-COV-2 TESTEN AFGENOMEN DOOR DE VEILIGHEIDS- EN GEZONDHEIDSREGIO
GELDERLAND-MIDDEN VANAF 5 APRIL 2021

Tabel 22: Aantal testen afgenomen op de GGD testlocaties per week van de afspraak.
(continued)

Afnamelocatie	Week van afname	Aantal getest
Reis D Ede - Laan der Verenigde Naties 150	2021-04-26	0
Reis D Ede - Laan der Verenigde Naties 150	2021-05-03	0
Reis D Ede - Laan der Verenigde Naties 150	2021-05-10	0
Reis D Ede - Laan der Verenigde Naties 150	2021-05-17	0
Reis D Ede - Laan der Verenigde Naties 150	2021-05-24	0
Reis D Ede - Laan der Verenigde Naties 150	2021-05-31	0
Reis D Ede - Laan der Verenigde Naties 150	2021-06-07	0
Reis D Ede - Laan der Verenigde Naties 150	2021-06-14	0
Reis D Ede - Laan der Verenigde Naties 150	2021-06-21	0
Reis D Ede - Laan der Verenigde Naties 150	2021-06-28	171
Reis D Ede - Laan der Verenigde Naties 150	2021-07-05	300
Reis D Ede - Laan der Verenigde Naties 150	2021-07-12	386
Reis D Ede - Laan der Verenigde Naties 150	2021-07-19	319
Reis D Ede - Laan der Verenigde Naties 150	2021-07-26	258
Reis D Elst - Einsteinweg 6	2020-06-01	0
Reis D Elst - Einsteinweg 6	2020-06-08	0
Reis D Elst - Einsteinweg 6	2020-06-15	0
Reis D Elst - Einsteinweg 6	2020-06-22	0
Reis D Elst - Einsteinweg 6	2020-06-29	0
Reis D Elst - Einsteinweg 6	2020-07-06	0
Reis D Elst - Einsteinweg 6	2020-07-13	0
Reis D Elst - Einsteinweg 6	2020-07-20	0
Reis D Elst - Einsteinweg 6	2020-07-27	0
Reis D Elst - Einsteinweg 6	2020-08-03	0
Reis D Elst - Einsteinweg 6	2020-08-10	0
Reis D Elst - Einsteinweg 6	2020-08-17	0
Reis D Elst - Einsteinweg 6	2020-08-24	0
Reis D Elst - Einsteinweg 6	2020-08-31	0
Reis D Elst - Einsteinweg 6	2020-09-07	0
Reis D Elst - Einsteinweg 6	2020-09-14	0
Reis D Elst - Einsteinweg 6	2020-09-21	0
Reis D Elst - Einsteinweg 6	2020-09-28	0
Reis D Elst - Einsteinweg 6	2020-10-05	0
Reis D Elst - Einsteinweg 6	2020-10-12	0
Reis D Elst - Einsteinweg 6	2020-10-19	0
Reis D Elst - Einsteinweg 6	2020-10-26	0
Reis D Elst - Einsteinweg 6	2020-11-02	0
Reis D Elst - Einsteinweg 6	2020-11-09	0
Reis D Elst - Einsteinweg 6	2020-11-16	0
Reis D Elst - Einsteinweg 6	2020-11-23	0
Reis D Elst - Einsteinweg 6	2020-11-30	0
Reis D Elst - Einsteinweg 6	2020-12-07	0
Reis D Elst - Einsteinweg 6	2020-12-14	0
Reis D Elst - Einsteinweg 6	2020-12-21	0
Reis D Elst - Einsteinweg 6	2020-12-28	0

10 SARS-COV-2 TESTEN AFGENOMEN DOOR DE VEILIGHEIDS- EN GEZONDHEIDSREGIO
GELDERLAND-MIDDEN VANAF 5 APRIL 2021

Tabel 22: Aantal testen afgenomen op de GGD testlocaties per week van de afspraak.
(continued)

Afamelocatie	Week van afname	Aantal getest
Reis D Elst - Einsteinweg 6	2021-01-04	0
Reis D Elst - Einsteinweg 6	2021-01-11	0
Reis D Elst - Einsteinweg 6	2021-01-18	0
Reis D Elst - Einsteinweg 6	2021-01-25	0
Reis D Elst - Einsteinweg 6	2021-02-01	0
Reis D Elst - Einsteinweg 6	2021-02-08	0
Reis D Elst - Einsteinweg 6	2021-02-15	0
Reis D Elst - Einsteinweg 6	2021-02-22	0
Reis D Elst - Einsteinweg 6	2021-03-01	0
Reis D Elst - Einsteinweg 6	2021-03-08	0
Reis D Elst - Einsteinweg 6	2021-03-15	0
Reis D Elst - Einsteinweg 6	2021-03-22	0
Reis D Elst - Einsteinweg 6	2021-03-29	0
Reis D Elst - Einsteinweg 6	2021-04-05	0
Reis D Elst - Einsteinweg 6	2021-04-12	0
Reis D Elst - Einsteinweg 6	2021-04-19	0
Reis D Elst - Einsteinweg 6	2021-04-26	0
Reis D Elst - Einsteinweg 6	2021-05-03	0
Reis D Elst - Einsteinweg 6	2021-05-10	0
Reis D Elst - Einsteinweg 6	2021-05-17	0
Reis D Elst - Einsteinweg 6	2021-05-24	0
Reis D Elst - Einsteinweg 6	2021-05-31	0
Reis D Elst - Einsteinweg 6	2021-06-07	0
Reis D Elst - Einsteinweg 6	2021-06-14	0
Reis D Elst - Einsteinweg 6	2021-06-21	0
Reis D Elst - Einsteinweg 6	2021-06-28	519
Reis D Elst - Einsteinweg 6	2021-07-05	836
Reis D Elst - Einsteinweg 6	2021-07-12	583
Reis D Elst - Einsteinweg 6	2021-07-19	813
Reis D Elst - Einsteinweg 6	2021-07-26	617
Reis D Velp - President Kennedylaan 108	2020-06-01	0
Reis D Velp - President Kennedylaan 108	2020-06-08	0
Reis D Velp - President Kennedylaan 108	2020-06-15	0
Reis D Velp - President Kennedylaan 108	2020-06-22	0
Reis D Velp - President Kennedylaan 108	2020-06-29	0
Reis D Velp - President Kennedylaan 108	2020-07-06	0
Reis D Velp - President Kennedylaan 108	2020-07-13	0
Reis D Velp - President Kennedylaan 108	2020-07-20	0
Reis D Velp - President Kennedylaan 108	2020-07-27	0
Reis D Velp - President Kennedylaan 108	2020-08-03	0
Reis D Velp - President Kennedylaan 108	2020-08-10	0
Reis D Velp - President Kennedylaan 108	2020-08-17	0
Reis D Velp - President Kennedylaan 108	2020-08-24	0
Reis D Velp - President Kennedylaan 108	2020-08-31	0
Reis D Velp - President Kennedylaan 108	2020-09-07	0

10 SARS-COV-2 TESTEN AFGENOMEN DOOR DE VEILIGHEIDS- EN GEZONDHEIDSREGIO
GELDERLAND-MIDDEN VANAF 5 APRIL 2021

Tabel 22: Aantal testen afgenomen op de GGD testlocaties per week van de afspraak.
(continued)

Afnamelocatie	Week van afname	Aantal getest
Reis D Velp - President Kennedylaan 108	2020-09-14	0
Reis D Velp - President Kennedylaan 108	2020-09-21	0
Reis D Velp - President Kennedylaan 108	2020-09-28	0
Reis D Velp - President Kennedylaan 108	2020-10-05	0
Reis D Velp - President Kennedylaan 108	2020-10-12	0
Reis D Velp - President Kennedylaan 108	2020-10-19	0
Reis D Velp - President Kennedylaan 108	2020-10-26	0
Reis D Velp - President Kennedylaan 108	2020-11-02	0
Reis D Velp - President Kennedylaan 108	2020-11-09	0
Reis D Velp - President Kennedylaan 108	2020-11-16	0
Reis D Velp - President Kennedylaan 108	2020-11-23	0
Reis D Velp - President Kennedylaan 108	2020-11-30	0
Reis D Velp - President Kennedylaan 108	2020-12-07	0
Reis D Velp - President Kennedylaan 108	2020-12-14	0
Reis D Velp - President Kennedylaan 108	2020-12-21	0
Reis D Velp - President Kennedylaan 108	2020-12-28	0
Reis D Velp - President Kennedylaan 108	2021-01-04	0
Reis D Velp - President Kennedylaan 108	2021-01-11	0
Reis D Velp - President Kennedylaan 108	2021-01-18	0
Reis D Velp - President Kennedylaan 108	2021-01-25	0
Reis D Velp - President Kennedylaan 108	2021-02-01	0
Reis D Velp - President Kennedylaan 108	2021-02-08	0
Reis D Velp - President Kennedylaan 108	2021-02-15	0
Reis D Velp - President Kennedylaan 108	2021-02-22	0
Reis D Velp - President Kennedylaan 108	2021-03-01	0
Reis D Velp - President Kennedylaan 108	2021-03-08	0
Reis D Velp - President Kennedylaan 108	2021-03-15	0
Reis D Velp - President Kennedylaan 108	2021-03-22	0
Reis D Velp - President Kennedylaan 108	2021-03-29	0
Reis D Velp - President Kennedylaan 108	2021-04-05	0
Reis D Velp - President Kennedylaan 108	2021-04-12	0
Reis D Velp - President Kennedylaan 108	2021-04-19	0
Reis D Velp - President Kennedylaan 108	2021-04-26	0
Reis D Velp - President Kennedylaan 108	2021-05-03	0
Reis D Velp - President Kennedylaan 108	2021-05-10	0
Reis D Velp - President Kennedylaan 108	2021-05-17	0
Reis D Velp - President Kennedylaan 108	2021-05-24	0
Reis D Velp - President Kennedylaan 108	2021-05-31	0
Reis D Velp - President Kennedylaan 108	2021-06-07	0
Reis D Velp - President Kennedylaan 108	2021-06-14	0
Reis D Velp - President Kennedylaan 108	2021-06-21	0
Reis D Velp - President Kennedylaan 108	2021-06-28	371
Reis D Velp - President Kennedylaan 108	2021-07-05	490
Reis D Velp - President Kennedylaan 108	2021-07-12	344
Reis D Velp - President Kennedylaan 108	2021-07-19	533

10 SARS-COV-2 TESTEN AFGENOMEN DOOR DE VEILIGHEIDS- EN GEZONDHEIDSREGIO
GELDERLAND-MIDDEN VANAF 5 APRIL 2021

Tabel 22: Aantal testen afgenomen op de GGD testlocaties per week van de afspraak.
(continued)

Afnamelocatie	Week van afname	Aantal getest
Reis D Velp - President Kennedylaan 108	2021-07-26	541
Reis D Voorthuizen - Roelenengweg 25	2020-06-01	0
Reis D Voorthuizen - Roelenengweg 25	2020-06-08	0
Reis D Voorthuizen - Roelenengweg 25	2020-06-15	0
Reis D Voorthuizen - Roelenengweg 25	2020-06-22	0
Reis D Voorthuizen - Roelenengweg 25	2020-06-29	0
Reis D Voorthuizen - Roelenengweg 25	2020-07-06	0
Reis D Voorthuizen - Roelenengweg 25	2020-07-13	0
Reis D Voorthuizen - Roelenengweg 25	2020-07-20	0
Reis D Voorthuizen - Roelenengweg 25	2020-07-27	0
Reis D Voorthuizen - Roelenengweg 25	2020-08-03	0
Reis D Voorthuizen - Roelenengweg 25	2020-08-10	0
Reis D Voorthuizen - Roelenengweg 25	2020-08-17	0
Reis D Voorthuizen - Roelenengweg 25	2020-08-24	0
Reis D Voorthuizen - Roelenengweg 25	2020-08-31	0
Reis D Voorthuizen - Roelenengweg 25	2020-09-07	0
Reis D Voorthuizen - Roelenengweg 25	2020-09-14	0
Reis D Voorthuizen - Roelenengweg 25	2020-09-21	0
Reis D Voorthuizen - Roelenengweg 25	2020-09-28	0
Reis D Voorthuizen - Roelenengweg 25	2020-10-05	0
Reis D Voorthuizen - Roelenengweg 25	2020-10-12	0
Reis D Voorthuizen - Roelenengweg 25	2020-10-19	0
Reis D Voorthuizen - Roelenengweg 25	2020-10-26	0
Reis D Voorthuizen - Roelenengweg 25	2020-11-02	0
Reis D Voorthuizen - Roelenengweg 25	2020-11-09	0
Reis D Voorthuizen - Roelenengweg 25	2020-11-16	0
Reis D Voorthuizen - Roelenengweg 25	2020-11-23	0
Reis D Voorthuizen - Roelenengweg 25	2020-11-30	0
Reis D Voorthuizen - Roelenengweg 25	2020-12-07	0
Reis D Voorthuizen - Roelenengweg 25	2020-12-14	0
Reis D Voorthuizen - Roelenengweg 25	2020-12-21	0
Reis D Voorthuizen - Roelenengweg 25	2020-12-28	0
Reis D Voorthuizen - Roelenengweg 25	2021-01-04	0
Reis D Voorthuizen - Roelenengweg 25	2021-01-11	0
Reis D Voorthuizen - Roelenengweg 25	2021-01-18	0
Reis D Voorthuizen - Roelenengweg 25	2021-01-25	0
Reis D Voorthuizen - Roelenengweg 25	2021-02-01	0
Reis D Voorthuizen - Roelenengweg 25	2021-02-08	0
Reis D Voorthuizen - Roelenengweg 25	2021-02-15	0
Reis D Voorthuizen - Roelenengweg 25	2021-02-22	0
Reis D Voorthuizen - Roelenengweg 25	2021-03-01	0
Reis D Voorthuizen - Roelenengweg 25	2021-03-08	0
Reis D Voorthuizen - Roelenengweg 25	2021-03-15	0
Reis D Voorthuizen - Roelenengweg 25	2021-03-22	0
Reis D Voorthuizen - Roelenengweg 25	2021-03-29	0

10 SARS-COV-2 TESTEN AFGENOMEN DOOR DE VEILIGHEIDS- EN GEZONDHEIDSREGIO
GELDERLAND-MIDDEN VANAF 5 APRIL 2021

Tabel 22: Aantal testen afgenomen op de GGD testlocaties per week van de afspraak.
(continued)

Afamelocatie	Week van afname	Aantal getest
Reis D Voorthuizen - Roelenengweg 25	2021-04-05	0
Reis D Voorthuizen - Roelenengweg 25	2021-04-12	0
Reis D Voorthuizen - Roelenengweg 25	2021-04-19	0
Reis D Voorthuizen - Roelenengweg 25	2021-04-26	0
Reis D Voorthuizen - Roelenengweg 25	2021-05-03	0
Reis D Voorthuizen - Roelenengweg 25	2021-05-10	0
Reis D Voorthuizen - Roelenengweg 25	2021-05-17	0
Reis D Voorthuizen - Roelenengweg 25	2021-05-24	0
Reis D Voorthuizen - Roelenengweg 25	2021-05-31	0
Reis D Voorthuizen - Roelenengweg 25	2021-06-07	0
Reis D Voorthuizen - Roelenengweg 25	2021-06-14	0
Reis D Voorthuizen - Roelenengweg 25	2021-06-21	0
Reis D Voorthuizen - Roelenengweg 25	2021-06-28	168
Reis D Voorthuizen - Roelenengweg 25	2021-07-05	343
Reis D Voorthuizen - Roelenengweg 25	2021-07-12	403
Reis D Voorthuizen - Roelenengweg 25	2021-07-19	283
Reis D Voorthuizen - Roelenengweg 25	2021-07-26	265
PRIO Test D Ede - Laan der Verenigde Naties 150	2020-06-01	0
PRIO Test D Ede - Laan der Verenigde Naties 150	2020-06-08	0
PRIO Test D Ede - Laan der Verenigde Naties 150	2020-06-15	0
PRIO Test D Ede - Laan der Verenigde Naties 150	2020-06-22	0
PRIO Test D Ede - Laan der Verenigde Naties 150	2020-06-29	0
PRIO Test D Ede - Laan der Verenigde Naties 150	2020-07-06	0
PRIO Test D Ede - Laan der Verenigde Naties 150	2020-07-13	0
PRIO Test D Ede - Laan der Verenigde Naties 150	2020-07-20	0
PRIO Test D Ede - Laan der Verenigde Naties 150	2020-07-27	0
PRIO Test D Ede - Laan der Verenigde Naties 150	2020-08-03	0
PRIO Test D Ede - Laan der Verenigde Naties 150	2020-08-10	0
PRIO Test D Ede - Laan der Verenigde Naties 150	2020-08-17	0
PRIO Test D Ede - Laan der Verenigde Naties 150	2020-08-24	0
PRIO Test D Ede - Laan der Verenigde Naties 150	2020-08-31	0

10 SARS-COV-2 TESTEN AFGENOMEN DOOR DE VEILIGHEIDS- EN GEZONDHEIDSREGIO
GELDERLAND-MIDDEN VANAF 5 APRIL 2021

Tabel 22: Aantal testen afgenomen op de GGD testlocaties per week van de afspraak.
(continued)

Afnamelocatie	Week van afname	Aantal getest
PRIO Test D Ede - Laan der Verenigde Naties 150	2020-09-07	0
PRIO Test D Ede - Laan der Verenigde Naties 150	2020-09-14	0
PRIO Test D Ede - Laan der Verenigde Naties 150	2020-09-21	0
PRIO Test D Ede - Laan der Verenigde Naties 150	2020-09-28	0
PRIO Test D Ede - Laan der Verenigde Naties 150	2020-10-05	0
PRIO Test D Ede - Laan der Verenigde Naties 150	2020-10-12	0
PRIO Test D Ede - Laan der Verenigde Naties 150	2020-10-19	0
PRIO Test D Ede - Laan der Verenigde Naties 150	2020-10-26	0
PRIO Test D Ede - Laan der Verenigde Naties 150	2020-11-02	0
PRIO Test D Ede - Laan der Verenigde Naties 150	2020-11-09	0
PRIO Test D Ede - Laan der Verenigde Naties 150	2020-11-16	0
PRIO Test D Ede - Laan der Verenigde Naties 150	2020-11-23	0
PRIO Test D Ede - Laan der Verenigde Naties 150	2020-11-30	0
PRIO Test D Ede - Laan der Verenigde Naties 150	2020-12-07	0
PRIO Test D Ede - Laan der Verenigde Naties 150	2020-12-14	0
PRIO Test D Ede - Laan der Verenigde Naties 150	2020-12-21	0
PRIO Test D Ede - Laan der Verenigde Naties 150	2020-12-28	0
PRIO Test D Ede - Laan der Verenigde Naties 150	2021-01-04	0
PRIO Test D Ede - Laan der Verenigde Naties 150	2021-01-11	0
PRIO Test D Ede - Laan der Verenigde Naties 150	2021-01-18	0
PRIO Test D Ede - Laan der Verenigde Naties 150	2021-01-25	0
PRIO Test D Ede - Laan der Verenigde Naties 150	2021-02-01	0

10 SARS-COV-2 TESTEN AFGENOMEN DOOR DE VEILIGHEIDS- EN GEZONDHEIDSREGIO
GELDERLAND-MIDDEN VANAF 5 APRIL 2021

Tabel 22: Aantal testen afgenomen op de GGD testlocaties per week van de afspraak.
(continued)

Afnamelocatie	Week van afname	Aantal getest
PRIO Test D Ede - Laan der Verenigde Naties 150	2021-02-08	0
PRIO Test D Ede - Laan der Verenigde Naties 150	2021-02-15	0
PRIO Test D Ede - Laan der Verenigde Naties 150	2021-02-22	0
PRIO Test D Ede - Laan der Verenigde Naties 150	2021-03-01	0
PRIO Test D Ede - Laan der Verenigde Naties 150	2021-03-08	0
PRIO Test D Ede - Laan der Verenigde Naties 150	2021-03-15	0
PRIO Test D Ede - Laan der Verenigde Naties 150	2021-03-22	0
PRIO Test D Ede - Laan der Verenigde Naties 150	2021-03-29	0
PRIO Test D Ede - Laan der Verenigde Naties 150	2021-04-05	0
PRIO Test D Ede - Laan der Verenigde Naties 150	2021-04-12	0
PRIO Test D Ede - Laan der Verenigde Naties 150	2021-04-19	0
PRIO Test D Ede - Laan der Verenigde Naties 150	2021-04-26	0
PRIO Test D Ede - Laan der Verenigde Naties 150	2021-05-03	0
PRIO Test D Ede - Laan der Verenigde Naties 150	2021-05-10	0
PRIO Test D Ede - Laan der Verenigde Naties 150	2021-05-17	0
PRIO Test D Ede - Laan der Verenigde Naties 150	2021-05-24	0
PRIO Test D Ede - Laan der Verenigde Naties 150	2021-05-31	0
PRIO Test D Ede - Laan der Verenigde Naties 150	2021-06-07	0
PRIO Test D Ede - Laan der Verenigde Naties 150	2021-06-14	0
PRIO Test D Ede - Laan der Verenigde Naties 150	2021-06-21	0
PRIO Test D Ede - Laan der Verenigde Naties 150	2021-06-28	0
PRIO Test D Ede - Laan der Verenigde Naties 150	2021-07-05	0

10 SARS-COV-2 TESTEN AFGENOMEN DOOR DE VEILIGHEIDS- EN GEZONDHEIDSREGIO
GELDERLAND-MIDDEN VANAF 5 APRIL 2021

Tabel 22: Aantal testen afgenomen op de GGD testlocaties per week van de afspraak.
(continued)

Afnamelocatie	Week van afname	Aantal getest
PRIO Test D Ede - Laan der Verenigde Naties 150	2021-07-12	0
PRIO Test D Ede - Laan der Verenigde Naties 150	2021-07-19	0
PRIO Test D Ede - Laan der Verenigde Naties 150	2021-07-26	64

11 Vergelijking met landelijke situatie

Tabel 23: Aantal meldingen van de afgelopen en vorige week.

GGD	Aantal meldingen afgelopen week	Aantal meldingen per 100000 afgelopen week	Aantal meldingen vorige week	Aantal meldingen per 100000 vorige week
Nederland-totaal	22762	130.8	40000	229.8
GGD Amsterdam	2025	189.2	3610	337.2
GGD Rotterdam-Rijnmond	2245	169.6	3939	297.6
GGD Zuid-Limburg	957	160.3	1512	253.2
GGD Haaglanden	1776	159.0	2383	213.3
GGD Flevoland	663	156.7	875	206.8
GGD Gooi en Vechtstreek	383	149.0	775	301.5
GGD Hart voor Brabant	1479	137.8	2812	262.0
GGD Brabant-Zuidoost	1072	137.3	1833	234.8
GGD Twente	850	134.7	1431	226.8
GGD Limburg-Noord	655	126.0	1204	231.5
GGD West-Brabant	889	125.4	2175	306.8
GGD Hollands-Noorden	826	124.6	1676	252.9
GGD Hollands-Midden	971	120.0	1631	201.6
GGD Kennemerland	657	119.5	1554	282.6
Veiligheids- en Gezondheidsregio Gelderland-Midden	813	116.7	1434	205.8
GGD Regio Utrecht	1558	115.0	2758	203.6
GGD Noord- en Oost-Gelderland	927	112.0	1501	181.3
GGD Zaanstreek/Waterland	377	111.1	754	222.3
GGD IJsselland	577	108.6	810	152.4
Dienst Gezondheid & Jeugd ZHIZ	494	107.5	849	184.8
GGD Gelderland-Zuid	596	106.1	1330	236.8
GGD Fryslân	688	105.9	987	151.9
GGD Zeeland	370	96.5	567	147.9
GGD Groningen	561	95.8	1060	180.9
GGD Drenthe	353	71.5	540	109.4

11 VERGELIJKING MET LANDELIJKE SITUATIE

Tabel 24: Leeftijdsverdeling van de GGD t.o.v. leeftijdsverdeling Nederland over de afgelopen week.

Leeftijdsgroep	Totaal gemeld GGD	% GGD	Totaal gemeld Nederland	% Nederland
Totaal gemeld	802		22783	
0-4	17	2.1	362	1.6
5-9	42	5.2	837	3.7
10-14	67	8.4	1818	8.0
15-19	127	15.8	3832	16.8
20-24	105	13.1	3333	14.6
25-29	71	8.9	2481	10.9
30-34	63	7.9	2016	8.8
35-39	55	6.9	1555	6.8
40-44	46	5.7	1340	5.9
45-49	52	6.5	1223	5.4
50-54	45	5.6	1202	5.3
55-59	29	3.6	784	3.4
60-64	36	4.5	689	3.0
65-69	16	2.0	367	1.6
70-74	14	1.7	295	1.3
75-79	6	0.7	223	1.0
80-84	6	0.7	173	0.8
85-89	2	0.2	155	0.7
90-94	3	0.4	72	0.3
95+	0	0.0	26	0.1
Niet vermeld	0	0.0	0	0.0

11 VERGELIJKING MET LANDELIJKE SITUATIE

Tabel 25: Top 10 settings¹ van de GGD t.o.v. de settings-aantallen in Nederland over de afgelopen week.

Setting	Aantal Nederland	% Nederland	Aantal GGD	% GGD
Thuisituatie (huisgenoten incl. niet samenwonende-partner)	4523	54.0	214	55.2
Bezoek in de thuisituatie (van of bij familie, vrienden, enz.)	1504	18.0	65	16.8
Werksituatie	755	9.0	34	8.8
Medereiziger / reis / vakantie	836	10.0	33	8.5
Overig	508	6.1	24	6.2
Verpleeghuis of woonzorgcentrum voor ouderen	195	2.3	18	4.6
Woonvoorziening voor mensen met een beperking	56	0.7	18	4.6
School en kinderopvang	273	3.3	17	4.4
Feest (feest, verjaardag, borrel, bruiloft, enz.)	354	4.2	15	3.9
Horeca	327	3.9	12	3.1

¹ Alleen settings waarvan er minstens 1 aantal bekend is, worden gepresenteerd.